

Guía
para
dirigentes
de la
RAMA SCOUT

INDICE

☞ PRESENTACIÓN	03
☞ COMO USAR ESTA GUÍA	04
☞ CAPÍTULO 1: LOS JOVENES DE 11 A 15 AÑOS	05
Conceptos básicos	05
Las principales tareas a desarrollo entre 11 y 15 años	08
Un perfil a grandes trazos según los distintos aspectos de la personalidad	11
Otros Aspectos	13
☞ CAPÍTULO 2: EL MARCO SIMBÓLICO	18
Los símbolos	18
El gusto de explorar	1
El interés por la apropiación de un territorio	27
La pertenencia a un grupo de amigos	30
La aplicación del marco simbólico	33
☞ CAPÍTULO 3: LA PATRULLA	36
Conceptos Básicos	36
La patrulla como grupo informal	38
La patrulla como comunidad de aprendizaje	48
☞ CAPÍTULO 4: LOS ELEMENTOS DEL MÉTODO SCOUT: LA VIDA DE GRUPO	57
Los elementos del método scout	57
La vida de grupo	60
☞ CAPÍTULO 5: LA UNIDAD SCOUT	63
Naturaleza de la Unidad Scout	63
Estructura de la Unidad Scout	68
Identidad de la Unidad Scout	71
☞ CAPÍTULO 6: LEY Y PROMESA	74
El Proyecto Educativo del Movimiento Scout	75
La Ley Scout	76
Reflexiones sobre la Ley Scout	80
La Promesa	86
☞ CAPÍTULO 7: EL PAPEL DE LOS DIRIGENTES SCOUTS	91
Los líderes scouts	91
Los líderes scouts como educadores	99
☞ CAPÍTULO 8: LAS ÁREAS DE CRECIMIENTO	104
Las dimensiones de la personalidad	104
Reflexiones sobre las áreas de crecimiento	107
☞ CAPÍTULO 9: LOS OBJETIVOS EDUCATIVOS	119
Naturaleza de los objetivos educativos	119
La propuesta de objetivos	125
Las etapas de progresión	140
☞ CAPÍTULO 10: LAS ACTIVIDADES EDUCATIVAS	145
Objetivos, actividades y experiencias	146
Tipos de actividades	147
Las actividades fijas	150
Las actividades variables	158
Las especialidades	161
☞ CAPITULO 11: EVALUACIÓN DE LA PROGRESIÓN PERSONAL	167
El período introductorio	167
El seguimiento de la progresión personal	173
Conclusiones de la evaluación de la progresión personal	176
☞ CAPITULO 12: EL CICLO DE PROGRAMA	180
Conceptos generales	181
Diagnóstico de la Unidad	184
Propuesta y selección de actividades	188
Organización, diseño y preparación de actividades	191
Desarrollo y evaluación de las actividades	195
☞ GLOSARIO	202

El libro que tiene el lector tiene en sus manos es producto del trabajo conjunto de 15 asociaciones scouts latinoamericanas con el apoyo de las Oficina Scout Interamericana, Europa Mundial. Durante tres años, cerca de 50 personas han trabajado para perfeccionar su contenido y su presentación. Es un testimonio de cooperación internacional y una expresión coherente de la experiencia de gente diferente en ámbitos diversos.

Las ideas contenidas en el libro reflejan con rigor el pensamiento de Robert Baden-Powell, fundador del Movimiento Scout, y a la vez constituyen un esfuerzo por recoger la realidad de los jóvenes de hoy. Consideramos que el resultado es una presentación auténtica del método scout, que conjuga con armonía fidelidad y renovación.

La Guía ha sido escrita para ser aplicada, por lo cual sus principales destinatarios son los dirigentes de la unidad Scout, quienes apoyan el desarrollo de los jóvenes ayudándolos a organizar la aventura. Esperamos que estas páginas les permitan dar una mirada nueva al trabajo que realizan, renovar su compromiso, descubrir otras ideas y hacer su tarea cada vez mejor. Mientras más profundamente reflexionemos sobre los valores que nos guían y el método que aplicamos, más sentido tendrá nuestra vida y nuestro trabajo con los jóvenes.

El libro es un material de orientación que apela constantemente a la capacidad de los dirigentes para diseñar nuevos modos de hacer las cosas, apropiados a la realidad del ambiente y de los jóvenes a quienes apoyan en su desarrollo. Para diseñar sólo se necesita conocer el método scout y tener una actitud educativa. Por lo tanto, la Guía NO es una receta. Es una invitación a pensar y a crear, es un punto de partida hacia nuevas perspectivas.

Esperamos que también sea útil para quienes sin ser scouts se interesan por el Movimiento o desean iniciar la actividad scout. Ellos encontrarán que el libro tiene una visión amplia, que está escrito en un lenguaje cercano y que recoge lo más valioso de las actuales orientaciones en educación.

Finalmente, como coordinador del grupo que elaboró el libro, agradezco a todos su participación, su confianza y su paciencia.

Santiago (Chile), septiembre de 2001.

Gerardo Gonzalez E.
(Director Regional-OSI)

¿CÓMO USAR ESTA GUÍA?

Este libro tiene 12 capítulos. En el comienzo de cada capítulo se ha puesto un sumario con un contenido, en el que se encuentran los temas que se tratan en sus diferentes párrafos.

El lector que desee tener una información rápida sobre el contenido del libro, podrá hacerlo leyendo el sumario o recorriendo los títulos de los párrafos.

Los textos en formato:

“...Es así como podemos decir que la adolescencia comienza en la biología y termina en la cultura. Se manifiesta su inicio con la aparición de las modificaciones corporales que sirven de índice de masculinidad y femineidad...” aluden a los conceptos más relevantes a un tema, sobre los cuales se ha querido llamar la atención.

Los textos formato:

“...La creciente complejidad de la sociedad, que ha diversificado las funciones sociales y ha exigido mayores competencias para el mundo del trabajo...” corresponden a la información básica necesaria sobre un asunto.

Los textos en formato:

“...Durante mucho tiempo se la mencionaba como una etapa de transición, como un simple pasaje a la etapa adulta caracterizado por agitaciones e inestabilidad...” se refieren al contenido que se ha considerado complementario, de la lectura recomendada para profundizar una idea.

Se ha estimado que de esta forma el lector se familiarizará con la Guía y la consultará con frecuencia, según sus necesidades e intereses.

Capítulo 1: Los jóvenes de 11 a 15 años

Contenidos

CONCEPTOS BÁSICOS:

- La adolescencia es una etapa de crecimiento y progreso personal
- La duración y las características de la adolescencia dependen de cada persona
- La pubertad marca el inicio de la adolescencia

LAS PRINCIPALES TAREAS DE DESARROLLO ENTRE 11 Y 15 AÑOS

- Construir el “esquema corporal”
- Tener una buena opinión de sí mismo
- Afirmar el rol sexual
- Desarrollar nuevas formas de pensamiento
- Aprender a manejar emociones cambiantes
- Aprender a “ponerse en el lugar del otro”
- Iniciar la búsqueda de la identidad, la apertura a la sociedad cercana y la construcción de un proyecto de vida

UN PERFIL A GRANDES TRAZOS SEGÚN LOS DISTINTOS ASPECTOS DE LA PERSONALIDAD

- Un cuerpo nuevo
- Emociones contradictorias
- Ideas emergentes
- Amigos para la vida
- Valores propios
- Una fe personal

OTROS ASPECTOS

- En la primera etapa de la adolescencia se puede distinguir dos rangos de edad: 11 a 13 y 13 a 15 años
- Hombres y mujeres son iguales y diferentes
- Educar en la igualdad y en la diferencia
- Cada joven es una historia y un proyecto irreplicable

CONCEPTOS BÁSICOS

LA ADOLESCENCIA ES UNA ETAPA DE CRECIMIENTO Y PROGRESO PERSONAL

De un modo general, entendemos por adolescencia el período de nuestra vida que se inicia con los cambios biológicos de la pubertad y finaliza con la entrada en el mundo de los adultos.

Hace 200 años este período no existía o transcurría inadvertido. Ni siquiera se usaba la palabra adolescencia y sólo se diferenciaba entre “niños” y “adultos”- La aptitud fisiológica para la procreación, que llamamos *pubertad*, marcaba la frontera entre ambas edades.

“No importa que hagas por la Paz, lo importante es Hacerlo”

La creciente complejidad de la sociedad, que ha diversificado las funciones sociales y ha exigido mayores competencias para el mundo del trabajo; la consiguiente evolución de la escuela; la prohibición del trabajo de los niños; el aumento en la expectativa de vida y otros factores que han transformado la sociedad, han determinado el surgimiento de esta etapa de maduración sexual y social.

Durante mucho tiempo se la mencionaba como una etapa de transición, como un simple pasaje a la etapa adulta caracterizado por agitaciones e inestabilidad. A pesar que el adolescente con perturbaciones no es lo normal, se aludía muy fácilmente a la adolescencia como un período tormentoso de inestabilidad emocional y se enfatizaba en exceso de rebeldía juvenil.

Con mayor conocimiento científico del proceso que viven los jóvenes, hoy se ha generalizado la visión de la adolescencia como un período de fuerte crecimiento y progreso personal, que comprende no sólo los aspectos puramente biológicos de la pubertad, sino también aquellos cambios mentales y sociales que serán determinantes en la formación de la futura personalidad.

La adolescencia no es un mal inevitable. Es un período del ciclo vital que tiene su propia naturaleza, que se diferencia claramente de la niñez y de la adultez, que presenta enormes posibilidades de desarrollo y que hay que vivirla y vivirla bien. Es tan rica en vivencias que no puede ser valorada ligeramente como un simple paso a. Los jóvenes piden ser considerados como tales, no como ex niños o futuros adultos.

La rebeldía que se atribuye a los jóvenes, por ejemplo, más que una característica propia de la edad, es una valoración que se hace desde la perspectiva adulta, ya que esa supuesta rebeldía no es otra cosa que la autoafirmación que un joven hace de su diferencia, indispensable para la formación paulatina de su propia personalidad.

Las grandes tareas de desarrollo de la adolescencia en su totalidad, desde la pubertad hasta la entrada en el mundo adulto podrían resumirse en las siguientes:

- Alcanzar la madurez sexual, en todos los aspectos que ella comprende y no sólo en los biológicos
- Lograr la identidad
- Plantearse un proyecto de vida propio

Es así como podemos decir que la adolescencia comienza en la biología y termina en la cultura. Se manifiesta su inicio con la aparición de las modificaciones corporales que sirven de índice de masculinidad y femineidad, continúa en nuevas formas de pensar que permiten comprender los acontecimientos de manera integrada, transcurre en la búsqueda de ser uno mismo en forma coherente y continua, y concluye con la inserción en el mundo con un proyecto propio, o al menos con la convicción de que se necesita tomar una opción de vida y que se es capaz de hacerlo.

LA DURACIÓN Y LAS CARACTERÍSTICAS DE LA ADOLESCENCIA DEPENDEN DE CADA PERSONA

Si bien de un modo general la adolescencia se inicia entre los 10 y los 13 años y culmina alrededor de los 20 años, su inicio, duración y término son muy variables, dependiendo básicamente de la naturaleza de cada persona, de su historia personal y de las características sociales y culturales de la comunidad en que se vive.

Es un período largo, ya que los desafíos de la sociedad contemporánea plantean exigencias cada vez mayores y más alto es el nivel de competencia requerido para satisfacerlas, lo que demanda tiempo. Esta misma extensión favorece, por lo general, estados de ambigüedad y contradicción, procesos de avance y retorno, los que son necesarios para que los jóvenes encuentren su propia identidad y el sentido de la vida.

Tampoco la adolescencia tiene la naturaleza fija e inmutable. Ella depende de las características de cada persona, de la situación existente en la comunidad y, sobre todo, del mayor o menor apoyo de los recursos psicológicos y sociales que el joven y la joven obtuvieron en su crecimiento previo. La calidad de vida que se tuvo durante la niñez influye notoriamente en la forma en que se vive y culmina la adolescencia.

LA PUBERTAD MARCA EL INICIO DE LA ADOLESCENCIA

No puede fijarse una edad definida de comienzo de la pubertad, como tampoco es posible caracterizar de un modo absoluto esta primera parte de la adolescencia. Son grandes sectores del organismo y de la personalidad que se modifican y lo hacen en edades diferentes y con ritmos de crecimiento distintos. Más que edades cronológicas es preferible considerar *historias personales de madurez y desarrollo*.

De un modo muy general, puede decirse que en nuestro medio la pubertad se inicia en las jóvenes entre los 10 y los 12 años y en los jóvenes entre los 11 y los 13 años.

Al activarse e incrementarse ciertas hormonas de la glándula pituitarias, se inicia la maduración y liberación periódica de óvulos y la producción de espermatozoides, se presentan las características sexuales primarias y secundarias, se producen los cambios en otras funciones fisiológicas no sexuales y los cambios en tamaño, peso, proporciones corporales, fuerza, coordinación y destreza muscular.

“Las características sexuales primarias se refieren a la constitución de los órganos sexuales involucrados en la copulación y en la reproducción. Estos órganos presentaron durante la niñez un desarrollo menor que los otros sistemas de órganos. En la pubertad se produce el crecimiento del pene, los testículos, el útero, la vagina, el clítoris y los labios genitales mayores y menores.

La capacidad de procreación no es simultánea con la menarquia de las mujeres la primera polución en los hombres, ya que éstas son apenas las fases iniciales del proceso de maduración sexual. Sin embargo la capacidad de engendrar hijos aparece antes que el crecimiento físico se haya completado, por lo cual el embarazo adolescente se considera una situación de riesgo tanto para la madre como para el hijo.

Las características sexuales secundarias se refieren a las modificaciones corporales que sirven de índice de masculinidad y femineidad. Aparece el vello, cuya denominación pubes es la que da origen al término pubertad. Surge en ambos sexos en la zona genital y en las axilas, siendo más marcado en los hombres. En estos últimos se desarrolla además en el pecho y en la barba. En las jóvenes el crecimiento de los senos es con frecuencia el primer signo que evidencia el comienzo de la pubertad.

Se desarrollan las glándulas sudoríparas y sebáceas. Las primeras hacen que los jóvenes comiencen a presentar el característico olor de transpiración axilar. Las segundas debido a la acumulación de secreción oleosa y retención de polvo, origina los familiares puntos negros, que al bloquearse e infectarse producen el acné. La piel de los jóvenes se pigmenta, contribuyendo a oscurecer zonas del cuerpo como los pezones y los genitales.

Las estructuras esqueléticas y musculares siguen el patrón general del estirón, si bien con ritmos de crecimiento distinto. Las jóvenes se adelantan en el crecimiento, pero alrededor de los 15 años los muchachos las superan en estatura.

El crecimiento esquelético alterna con el aumento de peso.

LAS PRINCIPALES TAREAS DE DESARROLLO ENTRE 11 Y 15 AÑOS

CONSTRUIR EL "ESQUEMA CORPORAL"

La transformación del cuerpo es la más evidente modificación que experimentan los jóvenes de 11 a 15 años. El esquema corporal, que es la imagen interna que manejamos de nuestro propio, se ve alterado por dichas transformaciones.

En la infancia, el ritmo pausado de los cambios permite que el niño los integre a su esquema corporal a medida que los experimenta, pero la velocidad e intensidad de los cambios en esta etapa hacen muy difícil que el joven puedan integrarlos manteniendo una sensación de estabilidad y familiaridad consigo mismo.

TENER UNA BUENA OPINIÓN DE SI MISMO

Las modificaciones corporales siguen un curso irregular y la apariencia física de los jóvenes pierde la armonía de los años anteriores, Como el objetivo, sino que está impregnado de valoraciones subjetivas, la irregularidad en los cambios influye fuertemente en la imagen que el joven o la joven tiene de sí mismo y, por consiguiente, en la autoestima. Además, en la infancia su autoestima dependía casi exclusivamente de lo que sobre él o ella le decían sus familiares y otros adultos en posición de autoridad, mientras que ahora depende de su experiencia en sí mismo y de la opinión de sus pares, lo que produce inseguridad y deseo de afirmar su atractivo y aceptación afectiva y social.

AFIRMAR EL ROL SEXUAL

Los cambios corporales están asociados a la maduración sexual. Durante la niñez, la sexualidad estuvo presente casi un juego. Se expresaba fundamentalmente en la curiosidad y en la auto estimulación orientada por el propio placer. Cuando en la juventud irrumpen los impulsos sexuales, los problemas del sexo y el amor se tornan conscientes y se produce una acumulación de tensiones provenientes de las demandas propias del desarrollo sexual.

La resolución de estas tensiones dependerá de la fuerza de los impulsos, de la habilidad para evaluar la realidad, de la facilitación o prohibición del ambiente cultural en que se actúa, de los valores que orientan el carácter, de los mecanismos de gobierno de su personalidad, de su historia personal y de sus particulares circunstancias de vida.

La evolución sexual conduce durante todo este período a una progresiva y apropiada afirmación de su rol sexual, la que depende de una fuerte positiva identificación con la figura paterna –ya sea el progenitor del mismo sexo u otra figura adulta que lo reemplace-, de experiencias gratificantes con personas del sexo opuesto y e vínculos identificatorios con otros jóvenes de su mismo sexo. Es la época en que el joven se acerca al padre y a sus amigos y la joven a su madre y sus amigas.

"No importa que hagas por la Paz, lo importante es Hacerlo"

Sólo más allá de los 13 años, primero de manera esporádica y luego más frecuentemente, comienzan a aparecer vínculos y amistades con pares del otro sexo. Esto guarda una estrecha relación con la mixticidad de la patrulla scout, como veremos más adelante.

DESARROLLAR NUEVAS FORMAS DE PENSAMIENTO

Paralelamente, emergen en este período una transformación intelectual que se desarrollará durante la adolescencia. Nuevas formas de pensamiento le permiten encontrar una comprensión más amplia e integradora de lo que ocurre. Cada vez con encontrar una comprensión más amplia e integradora de lo que ocurre. Cada vez con más estabilidad desarrolla operaciones formales que caracterizan la capacidad de generalización y abstracción. Por el mayor conocimiento derivado del entrenamiento y la experiencia, los jóvenes demuestran capacidad para hacer juicios más lógicos apoyados en razonamientos causales. Tiene “una mayor efectividad para comprender y coordinar ideas abstractas, para pensar en posibilidades, para probar hipótesis, para pensar con anticipación, para pensar acerca del pensar y para construir filosofías” (Raising Teens: A Syntesis of Research and a Foundation for Action. A. Rae Simpson, Ph. D., Center for health Communication, Harvard School of Public Health, Boston, 2001)

“Un niño de 7 años juega con el fuego sin reflexionar que eso puede terminar causando un incendio. Su imposibilidad de establecer relaciones causales le impide ver las consecuencias. Un joven de 12 años, capaz de establecer representaciones simbólicas, puede adelantarse a una situación que aún no ocurre en la realidad y sabe que, si se dan ciertas condiciones, puede producirse un incendio, aun cuando en el momento en que establece esa relación no haya fuego de por medio”

Si a un grupo de niños de 7 a 9 años que juega en la calle se les escapa la pelota más allá de un cruce de calles, éstos tratarán de recuperarla a toda costa, sin advertir el riesgo que implica lograr su objetivo. Jóvenes de 11 a 13 años, en las mismas circunstancias, poseen la capacidad de evaluar simultáneamente tiempo y alcanzar el balón perdido. Estas habilidades se adquieren progresivamente, por lo que no puede pensarse que en esta edad los jóvenes están en condiciones de medir los riesgos a que pueden verse enfrentados.

“Una joven tensita de 7 años se limita a responder los lanzamientos que recibe y a tratar que la pelota devuelta pase la malla. Sólo a partir de los 11 años reconocerá las reglas formales. Basándose en esas reglas y en la observación del estilo de su contrincante advertirá patrones de juego y de errores, produciendo una respuesta estratégica. Ha aprendido a abstraer, a generalizar, a establecer causalidades y, como resultado, a dar respuestas más válidas.

Estos ejemplos nos permiten entender que lo mismo pasa en el terreno de los conceptos abstractos y en los valores. DE ahí que ciertas respuestas estratégicas imprevistas de los adolescentes, suelen descolocar a los padres y a los profesores. Es igual que si jugando relajadamente con nuestra tensita del ejemplo, fuéramos de pronto sorprendidos por un increíble passing shot”

APRENDER A MANEJAR EMOCIONES CAMBIANTES

En este período también se presentan cambios emocionales que son característicos y que convergen con los cambios hormonales y las transformaciones intelectuales o son consecuencia de ellos. Época de confusión de sentimientos en que se desea “ser grande” e independiente a la vez que se añora el trato familiar acogedor y la seguridad que caracterizan a la infancia. Tiempo de iniciativas portentosas que se suceden unas a otras y que de improviso se ven interrumpidas por episodios de apatía, indolencia y ensimismamiento. Momentos de alegría incontenible que de pronto se tornan en tristeza y hasta llanto. Períodos de intenso asombro y reflexión ante el

“No importa que hagas por la Paz, lo importante es Hacerlo”

despertar de la propia sexualidad, que pasan por la ansiedad y se encaminan después hacia la curiosidad y el descubrimiento de estos procesos en el sexo complementario.

“Los jóvenes de esta edad no avanzan en forma lineal hacia la etapa adulta, sino que en su camino reaparecen impulsos y necesidades infantiles que coexisten con el ansia de insertarse en el mundo de una forma nueva. Esto requiere tiempo y paciencia, especialmente de parte de los adultos, que con frecuencia fomentamos salidas rápidas y no guardamos frente al joven mismo comportamiento. Junto con decirle – ya no eres un niño-, a menudo le recordamos que –todavía no eres adulto-. Con esto fomentamos reacciones ansiosas y los inducimos a buscar soluciones adaptativas prematuras para resolver la tensión natural del período. Sin embargo, esta ansiedad cumple un papel positivo al promover un aprendizaje, incrementar la capacidad de ejecución y aumentar el nivel de aspiraciones.

Nuestras propias confusiones y contradicciones como adultos se reflejan en nuestro pensamiento y el joven las percibe ahora con más claridad que en la infancia. Ello agrega un nuevo factor de incertidumbre a las inquietudes que de por sí vive en su intento de interpretar y accionar con el mundo en forma coherente. De ahí que los jóvenes tengan tendencia a seguir los adultos que se presentan con un sistema de valores definido.”

APRENDER A "PONERSE EN EL LUGAR DEL OTRO" Y CONSTRUIR NORMAS CONSENSUADAS

Los jóvenes adolescentes desarrollan y aplican progresivamente “un nivel más complejo de apreciación en perspectiva que le permite ponerse en el lugar de otro”. (Harvard, obra citada). Esta capacidad nueva y poderosa para comprender las relaciones humanas les ayuda a resolver problemas y conflictos en las relaciones.

Estas nuevas capacidades se reflejan también en la evolución que se produce desde el respeto unilateral de los niños por las reglas que le presentan los adultos, hacia el respeto mutuo entre los jóvenes pares torno a reglas consensuadas. Por ello es un tiempo en que los jóvenes deben gozar de espacios para cuestionar e incluso rechazar la ley establecida por los adultos, de modo que pueden reconstruir las normas y establecer otras que puedan interiorizar. En el capítulo 6, cuando se habla de la formación de la norma de los jóvenes y de la Ley Scout, se volverá con mayor amplitud sobre este tema.

INICIAR LA BUSQUEDA DE LA IDENTIDAD, LA APERTURA A LA SOCIEDAD CERCANA Y LA CONSTRUCCION DE UN PROYECTO DE VIDA

Esta capacidad de reflexionar, de volver a mirar su forma de pensar y la de los demás, lleva al joven o a la joven a cuestionar las orientaciones que provienen de su niñez y que se formaron básicamente en torno al grupo familiar. Son las primeras manifestaciones del paso de la dependencia infantil a la autonomía adulta, que se desarrolla fuertemente más avanzada la adolescencia.

Las oportunidades y el aprecio de los otros dependen cada vez más del mundo exterior que del ámbito familiar, por lo que produce, como en otras etapas de la vida, una confrontación entre pasado y futuro. La opinión de los pares pasa a ser más poderosa que la opinión de la familia o la de los adultos. Los cambios corporales e intelectuales obligan a buscar nuevamente modalidades de ajuste social. La *identidad* comienza a elaborarse mediante una síntesis entre identidades infantiles y los nuevos impulsos y capacidades, tratando de alcanzar la sensación de continuidad.

Sin embargo, este proceso de elaboración de la identidad no culmina en este período ni tampoco durante la adolescencia, ya que continúa estructurándose a través de los años que corresponden a la etapa de adulto joven. Pero en este período se manifiesta fuertemente su deseo de no ser considerado como niño dependiente, sino como un sujeto que a partir de la conciencia de sí mismo es capaz de hacer aportes, diferenciados y propios, a su vida y a la de adultos.

En el plano social aparecen nuevas relaciones interpersonales, procurando efectuar aquellas acciones que permitan extender su expresión personal a un plano social más amplio que el grupo familiar. No obstante, el ámbito social no se abre aún con la amplitud, cuestionamiento e inquietudes con que lo hará en las etapas siguientes a la adolescencia.

Por último, el joven y la joven comienzan a evolucionar desde un estilo y *proyecto de vida* complementario de la vida familiar hacia la elaboración de un proyecto existencial propio. Sin embargo, sólo en las fases siguientes lo visualizará claramente y lo podrá poner a prueba en la práctica, ya que su identidad no se consolidará en este período.

Aun cuando en el capítulo 9, al presentar los objetivos educativos de esta edad, volveremos sobre estas "tareas de desarrollo", es conveniente que para estimular a los jóvenes en la realización de actividades y sobre todo para evaluar su crecimiento personal, amplíes y profundices la información anterior, la que puedes encontrar en buenos textos de psicología de la educación

UN PERFIL A GRANDES TRAZOS SEGÚN LOS DISTINTOS ASPECTOS DE LA PERSONALIDAD

A continuación se presentan algunas características de los jóvenes en este período, ordenadas según las distintas áreas de crecimiento. Muchas de ellas te parecerán familiares y te evocarán a los jóvenes de tu unidad.

UN CUERPO NUEVO

El cuerpo se renueva cada día. En él pasan cosas que desconciertan, que invitan a la exploración, que empuja al extremo de los propios límites, que revelan la belleza, que hacen surgir el pudor, que rompen las proporciones, que importan demasiado o que importan demasiado poco, que alegran, que entristecen, que duelen, que dan placer y que son parte del camino de ser hombre y ser mujer.

El cansancio es un invitado permanente, que sólo se retira cuando a los jóvenes les proponemos comer. El orden no es su fuerte, el deporte los atrae, la presentación personal los inquieta la ropa no les queda, y si les queda, nunca es la apropiada. El día es demasiado corto para cumplir con todas sus tareas y demasiado largo cuando hay poco que hacer.

Todo está en constante cambio, crecimiento y desarrollo. Tanto, que se hace difícil lograr una imagen estable de sí mismo.

IDEAS EMERGENTES

"No importa que hagas por la Paz, lo importante es Hacerlo"

El mundo también empieza a cambiar y a crecer. Aparecen los conceptos que ya no necesitan estar atados a la realidad. Las ideas tienen vida propia, son ahora combinables y dan su fruto en nuevas ideas.

Y ese mundo de ideas, poco a poco, le gana espacio a la realidad, a lo práctico, a lo concreto. Hacer que las cosas sucedan, “bajar a tierra”, es siempre un desafío, incluso al momento de expresar lo que siente y lo que se piensa en palabras concretas.

Las preguntas, antes dirigidas al mundo exterior, se concentran en uno mismo. ¿Quién soy?, ¿cómo soy?, son interrogantes que no alcanzarán una respuesta hasta dentro de algunos años más, y que son el motor de un cuestionamiento que alcanza a todo, especialmente a lo que antes se asumía como una verdad indiscutible.

VALORES PROPIOS

Y el mundo de lo correcto y lo incorrecto también es objeto de dudas y preguntas. Se analiza, se crea, se vuelve atrás y se reemprende la marcha, se cambia como cambian las ideas y los conceptos. Surge la capacidad de ponerse en el lugar del otro y de pronto todo puede ser cuestionado desde ese “otro” punto de vista, en un ejercicio que parece no tener fin.

Este es el punto de partida de la construcción de un código de conducta que comienza a ser asumido personalmente, que ya no depende de la opinión familiar –que muchas veces no es considerada– y que se articula a partir de las propias creencias y, especialmente, del diálogo permanente con otros jóvenes de la misma edad.

EMOCIONES CONTADICTORIAS

El mundo interior cobra fuerza. Las sensaciones, emociones y sentimientos se suceden unos a otros, en oleadas coincidentes y contradictorias, siempre intensas y mucho más perdurables que en la etapa anterior. Los sentimientos inundan, llenan, desconciertan, descontrolan y pasan a ser un eje central de la vida de los jóvenes. Su conocimiento, su conducción, su control, son tareas de esta etapa.

Amar al amor, odiar al odio, ser amigo de los amigos y enemigos de los enemigos son característicos de los jóvenes, demasiado grandes para ser niños y demasiado pequeños para ser adultos.

En la búsqueda de ser uno mismo, de tener identidad propia, a veces son uno y a veces son otro. Alguna veces esta dualidad nos hace perder la paciencia, pero en la mayoría de las oportunidades descubrimos el crecimiento que día a día experimentan los jóvenes, y vemos con satisfacción que lo que hacemos por acompañarlos está dando sus frutos.

AMIGOS PARA LA VIDA

En los amigos se confía, en los amigos se cree, en los amigos se descansa y con ellos se recuperan las fuerzas. Los amigos son menos pero la amistad más profunda. Son un círculo cercano que permite crecer. Son un espejo y un motor del desarrollo.

Y a veces se siente que la familia parece no entender lo que se quiere, que los padres están demasiado cerca o, tal vez, demasiado lejos, que las libertades nunca son suficientes y demasiadas las responsabilidades con los demás.

La lucha constante entre estar con los demás o estar con uno mismo, entre la compañía y la soledad, entre lo interno y lo externo, es un ir y venir que parece no tener fin.

Se transita entre la familia y el descubrimiento de la sociedad cercana y las confrontaciones se producen dentro de ese eje. Aún no aparece la sociedad global en toda su amplitud, menos su cuestionamiento.

UNA FE PERSONAL

Vivir el tránsito entre la fe de los niños, regalada por la familia como un don que alumbra la vida infantil, y la fe del adulto, personal, íntima y consecuente en los actos, es también un proceso que comienza en esta etapa y que va a terminar mucho más tarde que ella. En la mayoría de los casos bastante más tarde.

Este tránsito se vive en la dualidad entre la crítica permanente a la forma y la búsqueda constante del sentido; y en el cuestionamiento que intenta diferenciar la creencia del adulto que “viene de afuera” y la propia creencia “construida desde dentro”.

Descubrir que la trascendencia es un hecho esencial en la existencia humana será una tarea que tomará tiempo y esfuerzo, tanto por parte de los jóvenes como de los adultos que acompañan al proceso.

OTROS ASPECTOS

EN LA PRIMERA ETAPA DE LA ADOLESCENCIA SE PUEDE DISTINGUIR DOS RANGOS DE EDAD: 11 A 13 Y 13 A 15 AÑOS

La repentina maduración sexual de los adolescentes, el acelerado crecimiento que le sigue, los cambios mentales que se asocian a los cambios biológicos y las consecuentes demandas que la sociedad les hace a los jóvenes, permiten que entre 11 y 15 años distingamos dos rangos de edad.

En el primero, aproximadamente de 11 a 13 años, de un modo general las preocupaciones del adolescente se concentran en los aspectos biológicos del yo. Los jóvenes se encuentran muy atareados en ajustarse a una velocidad insólita de maduración biológica y se repliegan sobre sí mismos. Como no se sienten seguros, no está muy interesados en sus pares del otro sexo, no propician contactos con ellos e incluso tienden a rechazarlos. Esta actitud varía alrededor de los 13 años, a medida que los jóvenes se adaptan a las nuevas condiciones, consolidan su imagen corporal y adquieren nuevas seguridades. Al avanzar el desarrollo, las pandillas del mismo sexo ceden su lugar a las heterosexuales.

En el plano físico, debemos tener presente que el llamado “estirón”, que consiste en la acelerada tasa de estatura y peso que sigue a la maduración sexual, se produce en distintos momentos según si se trata de hombres o mujeres.

En las jóvenes, en promedio, la aceleración del desarrollo comienza entre los 10 y los 11 años, llega a su máximo a los 12 años y cerca de los 13 baja rápidamente hasta alcanzar las tasas de desarrollo anteriores al estirón, lo que impide que el crecimiento lento continuado prosiga durante varios años más. En el muchacho medio, en cambio, la rápida aceleración del crecimiento comienza poco antes de los 13 años, alcanza su máximo hacia los 14 años y poco después baja bruscamente hacia las tasas previas al estirón.

La circunstancia de que las mujeres alcanzan su estatura y peso de adultas unos dos años antes que los hombres, alimenta la creencia común de que “las mujeres maduran antes que los varones”, lo que es un error si consideramos que la madurez es un proceso que comprende toda la personalidad y no sólo el desarrollo físico.

Tanto en hombre como en mujeres el desarrollo muscular avanza a medida que aumenta la estatura y llega a una tasa máxima de crecimiento poco después de alcanzado el punto culminante en el aumento de estatura. Sin embargo, los hombres avanzan más rápido que las mujeres y el incremento de su tejido muscular y de su fuerza es mayor que el de ellas, características que conservan durante los años de edad adulta. Esta circunstancia es muy importante de considerar para el diseño de actividades educativas y la animación de juegos, especialmente cuando se ha escogido la modalidad de patrullas o Unidades mixtas.

A la maduración sexual y a los cambios físicos les seguirán los cambios psicológicos. El desarrollo de la identidad requiere darse cuenta del propio yo como algo distinto o aparte de los demás, a la vez que encontrar y experimentar a través del tiempo un cierto sentimiento de *congruencia*, tanto en relación a sí mismo como a los demás. Estos aspectos del ajuste son simultáneos a la maduración sexual y al *estirón*, pero como la identidad individual se forma lentamente, se necesita más tiempo para integrar esos cambios. De ahí que aspectos psicológicos tales como la independencia respecto de la familia y el acercamiento al grupo de pares como fuente primordial de seguridad y estatus, se hacen más notorios de 13 a 15 años y se prolongan después de los 15 años, aun cuando la velocidad de crecimiento haya disminuido.

De 13 a 15 años, también de manera general, se acentúa el desarrollo cognoscitivo asociado al cambio físico. Aparece con más claridad la etapa de las operaciones formales o pensamiento abstracto, constituida por la capacidad de pensar acerca de las aseveraciones que no guardan relación con objetos reales del mundo. En este rango de edad los jóvenes demuestran más capacidad de formular y probar hipótesis y de pensar en lo que podría ser y no sólo en lo que es, lo que los hace más introspectivos y analíticos. El aumento en el uso de la ironía, la capacidad de crítica y hasta el gusto por la utilización del doble sentido son expresión del deseo de demostrar sus nuevas destrezas cognoscitivas.

La aparición de estas nuevas capacidades intelectuales aumenta a su vez las demandas que la sociedad hace a los jóvenes entre 13 y 15 años, especialmente en materia de educación, vocación e independencia, lo que modifica progresivamente sus relaciones con los adultos y acelera su integración en el grupo de pares.

Desde el punto de vista del programa scout, estos dos rangos de edad dan origen a dos columnas diferentes de objetivos, que si bien apuntan a los mismos objetivos terminales, consideran las particularidades de cada rango de edad según se han descrito.

HOMBRES Y MUJERES SON IGUALES Y DIFERENTES

“No importa que hagas por la Paz, lo importante es Hacerlo”

Como se ha dicho, los cambios hormonales que detonan el despertar de la adolescencia marcarán diferencias físicas y motrices y ritmos de crecimiento distintos entre el hombre y la mujer.

También es posible observar diferencias en aspectos afectivos y cognoscitivos, que se refieren a los rasgos, comportamientos, actitudes e intereses de los jóvenes de uno y otro sexo. El origen de estas diferencias en aspectos de la personalidad que no son físicos ha dado lugar a discusiones, pero hoy es generalmente aceptado que las formas de comportarse de hombres y mujeres son adquiridas y dependen casi por completo del ambiente en que los jóvenes han sido educados y de los modelos que han tenido a su alrededor, los que representan para ellos una forma “heredada” de ser hombre y ser mujer.

El origen fuertemente “cultural” de esas diferencias se relaciona estrechamente con ciertos estereotipos que prevalecen en nuestra sociedad, pues aunque mucho se ha avanzado hacia la igualdad de derechos y oportunidades para hombres y mujeres –sobre todo en el plano teórico– aún subsisten en amplios sectores marcados estereotipos de lo que se estima propiamente femenino o masculino.

Debido a la necesidad de afirmación de la identidad sexual, característica de este período, para establecer amistades que suelen buscarse mutuamente los jóvenes de un mismo sexo: los varones con varones y las mujeres con mujeres. De ahí que los grupos naturales son habitualmente homogéneos en cuanto a sexo, particularmente en el primer tramo de edad, que va de los 11 a los 13 años, aproximadamente. La ansiedad que puede surgir en los jóvenes por explorar la relación con personas del sexo complementario no suele resolverse en este primer momento. Su urgencia por atender a sus propios cambios interiores es más fuerte e incluso genera cierta distancia “defensiva” entre jóvenes de uno y otro sexo. A partir de los 13 años, según el ambiente y las características personales, el mejor conocimiento y manejo de las nuevas pulsiones que viven los jóvenes despierta su interés hacia personas del sexo complementario.

Este aspecto debe ser cuidado en la formación de las patrullas, tanto en la edad como en el sexo de quienes la integran. También debe prestarse atención a los estereotipos, los que tienden a reforzarse en grupos sexualmente homogéneos. La aplicación apropiada del método scout permite compensar la tendencia y mantener equilibrio entre los jóvenes. Incluso en sociedades muy abiertas, como las escandinavas, hay una tendencia a que las jóvenes sean educadas en habilidades en relación, consenso y negociación, mientras que los jóvenes reciben énfasis en habilidades de competición, confrontación y asertividad, lo que contribuye a mantener los estereotipos.

En nuestra unidad debemos evitar condicionarnos por esos estereotipos y prevenir, por ejemplo, la tendencia a que sólo los hombres desarrollen actividades que involucren desafío y liderazgo, mientras que las tareas más pasivas y de servicio se reservan a las mujeres.

Por otra parte, el deseo de afirmar la igualdad entre sexos no puede hacernos olvidar las diferencias que se presentan y la natural complementariedad entre el hombre y la mujer. Por eso decimos que los jóvenes de uno y otro sexo son *iguales y diferentes*.

EDUCAR EN LA IGUALDAD Y EN LA DIFERENCIA

Se debe entonces educar en la igualdad, haciendo que los jóvenes experimenten un real aprendizaje de la igualdad de derechos entre hombres y mujeres, garantizando a ambos sexos las mismas oportunidades de pleno desarrollo. Esto significa promover el

conocimiento del otro, el respeto por sus particularidades y el carácter complementario de ambos sexos.

Simultáneamente se debiera *educar en la diferencia*, rescatando y resaltando las múltiples posibilidades de ser hombre y ser mujer de modo distinto. Eso supone que cada joven dispone en la Unidad de la libertad suficiente para desarrollar sus habilidades e intereses individuales, sin que tal o cual comportamiento se tipifique anticipadamente como inadecuado para uno u otro sexo.

Así como las diferencias no debieran implicar antagonismo o superioridad de un sexo sobre el otro, la igualdad de oportunidades no tiene por qué significar uniformidad o simetría.

Para lograr un proceso educativo que respete la igualdad y la diferencia, resulta fundamental que padres, profesores y dirigentes de jóvenes actuemos de común acuerdo. Es la única forma de superar la tendencia machista que subsiste en la cultura y la reacción más bien ideológica del feminismo, que se le opone como especie de machismo al revés.

CADA JOVEN ES UNA HISTORIA Y UN PROYECTO IRREPETIBLES

Saber las características generales de los jóvenes entre 11 y 15 años y reconocerlos como iguales y diferentes, constituyen un conocimiento y una actitud elementales para nuestro trabajo de educadores voluntarios de tiempo libre.

Sin embargo, no obstante las semejanzas, es evidente que no todos los jóvenes son iguales y que no todos se enfrentan a las mismas demandas de su ambiente. Un joven de un sector económicamente depreciado, que vive en un hogar deshecho o en un barrio segregado, tiene problemas enormemente distintos de aquellos que enfrenta un adolescente económicamente privilegiado, miembro de una familia unida y protectora, en un barrio de clase alta.

Todos los adolescentes comparten cierto número de experiencias y problemas comunes. Todos pasan por los cambios físicos y fisiológicos de la pubertad y del crecimiento posterior. Todos se enfrentan a la necesidad de establecer su identidad y trazarse su propio camino como miembros independientes de la sociedad. Sin embargo, y no obstante lo que comúnmente se diga en los discursos, no existe una identidad a la podamos llamar “el adolescente” o “los jóvenes de hoy”, ya sea que se les mire eufóricamente como “el futuro de la Patria” o negativamente como “el reflejo de todos los males de nuestra sociedad”. Estas son simplificaciones abusivas y engañosas.

De ahí que conocer las generalidades no es suficiente. En una etapa de crecimiento y grandes cambios, irregulares e individuales, es necesario, además, conocer a cada uno personalmente. No basta saber qué son la adolescencia y la pubertad y cuáles son los desafíos que se presentan a los jóvenes entre 11 y 15 años.

Para conocer cómo es ella o él personalmente, es fundamental observar las particularidades que hacen única su personalidad y que dependen de su conformación orgánica, del hogar en que nació, del orden que ocupa entre sus hermanos, de la escuela en que estudia, de los amigos y amigas con quienes comparte, del entorno que lo rodea, de la forma en que se ha desarrollado su vida, en fin, de su irreplicable historia y realidad individual.

Para obtener esa información de cada joven que integra la Unidad – especialmente de aquellos cuyo crecimiento sigues y evalúas- no bastan libros, cursos ni manuales. Es necesario darse tiempo para compartir con él o ella, conocer su ambiente, vivir los mismos momentos, ser testigo de sus reacciones,

“No importa que hagas por la Paz, lo importante es Hacerlo”

entender sus frustraciones, escuchar su corazón, desentrañar sus sueños, en una palabra, descubrir a cada uno como persona.

Ese esfuerzo es tu primera tarea y su éxito dependerá de la calidad de relación que establezcas con cada joven. Una relación educativa que supone interés, respeto y amor.

Capítulo 2: El Marco Simbólico

Contenidos

LOS SÍMBOLOS

- El símbolo representa y educa
- El Marco Simbólico de los scouts: “Explorar nuevos territorios con un grupo de amigos”
- El papel del Marco Simbólico:
 - * Incentiva la imaginación y desarrolla la sensibilidad
 - * Refuerza la pertenencia a una comunidad que se encamina a un mismo propósito
 - * Permite a los dirigentes presentar los valores scouts de manera atractiva y ayuda a los jóvenes a identificarse con esos valores
 - * Da unidad a la actividades que se hacen
 - * Motiva y da importancia al logro de objetivos personales

EL GUSTO POR EXPLORAR

- Descubrir nuevos mundos
- Desplegar las posibilidades físicas
- Ampliar el conocimiento y usar el ingenio
- Dar una mirada diferente a la vida
- Comprometerse con todo lo que se es
- Convertir la exploración en búsqueda permanente

EL INTERES POR LA APROPIACION DE UN TERRITORIO

- Ganar espacios
- Mejorar el mundo
- Asumir la aventura de crecer
- Descubrirse a sí mismo y formar la propia personalidad

LA PERTENENCIA A UN GRUPO DE AMIGOS

- Los amigos construyen nuestra historia personal
- Entre 11 y 15 años los pares son un modelo
- El grupo informal de amigos juega un rol educativo
- La patrulla scout “organiza” la pandilla natural

LA AMPLIACION DEL MARCO SIMBOLICO

- Mantener vivo el espíritu de aventura
- Evocar al héroe y transferir el símbolo
- Contar es entrar en la magia

Los Símbolos

EL SIMBOLO REPRESENTA Y EDUCA

Un símbolo es una imagen o figura que posee una característica que le permite representar una realidad o un concepto. De ahí que en todo símbolo hay un significante y un significado.

“No importa que hagas por la Paz, lo importante es Hacerlo”

El *significante* es la imagen sensible de algo y el *significado* es el concepto al cual hace referencia.

La balanza, por ejemplo, es considerada símbolo de la justicia, ya que en razón del equilibrio que la caracteriza representa la equidad, que es esencial a la justicia. La balanza es el *significante* y la justicia el *significado*.

El lenguaje que usamos para comunicarnos es un sistema de símbolos. Las palabras representan realidades y nos permiten identificarlas, comprenderlas y relacionarlas, pero no son las realidades en sí mismas. La capacidad de operar basándose en un sistema simbólico posibilita la construcción o representación mental de la realidad, aun cuando no estén presentes los contenidos a los cuales el *significante* hace referencia.

La flor de lis, símbolo del Movimiento Scout, cuyo diseño varía según las asociaciones nacionales, proviene de antiguos mapas que la utilizaban en la rosa de los vientos para indicar el Norte. Según B.P. representa "la buena senda que ha de seguir todo scout".

En el plano educativo, la existencia de un símbolo ayuda a tomar impulso para llegar a ser aquello con lo cual uno se identifica. Un marco simbólico estimula a los jóvenes para ir más allá de la vida cotidiana, transformando lo ordinario en extraordinario, lo imposible en posible, lo imperceptible en algo que puede sentirse intuitivamente, poniendo ante los ojos, el pensamiento y el corazón aquellas realidades que habitualmente no advertimos.

**Para que esa transformación se produzca
Son necesarias algunas condiciones:**

- ↳ **Debe haber correspondencia entre *significante* y *significado*, esto es, una "sintonía" exenta de cualquier ambigüedad.** Si el símbolo se torna equívoco, se produce una brecha y se pierde el nexo entre *significante* y *significado*. Por ejemplo, ciertas aparentes "tradiciones" que algunas Unidades Scouts han añadido al símbolo originario de manera imperceptible o descuidada – como la tendencia "indianista" o la inclinación a utilizar imágenes de la caballería medieval- conspiran contra la identidad del símbolo, que el fundador asignó con toda nitidez a la *exploración*.
- ↳ **El *significante* debe guardar relación con las necesidades psicológicas de la edad.** Una niña jugando con muñecas pudiera ser un símbolo positivo de identidad, pues permitiría identificarse con un determinado modelo de vida y un potencial papel de madre. Pero la mujer adulta jugando con muñecas sería un signo de identificación regresiva, ya que este juego no guarda relación con las necesidades de su etapa de desarrollo. Por el mismo motivo, el símbolo de la historia fantástica del *pueblo libre de los lobos* no puede prolongarse más allá de los 10 u 11 años, ya que a esa altura los niños cambian su forma de pensar.
- ↳ **Para evocar y aproximar el *significado*, el *significante* necesita estar vivo y latente.** Durante siete siglos, la imagen de Santiago de Compostela, cabalgando al viento en su caballo blanco, significó para los españoles la lucha por recuperar su territorio invadido. En algunas Unidades Scouts, producto de la rutina o de la falta de importancia atribuida por los líderes, el símbolo tiende a perder nitidez y fuerza. Como deslavada referencia, hecha

"No importa que hagas por la Paz, lo importante es Hacerlo"

ocasionalmente en celebraciones formales, el símbolo no posee el vigor suficiente para motivar el comportamiento en los jóvenes.

EL MARCO SIMBÓLICO DE LOS SCOUTS: EXPLORAR NUEVOS TERRITORIOS CON UN GRUPO DE AMIGOS

El marco simbólico que el método scout propone a los jóvenes de 11 a 15 años – explorar nuevos territorios con un grupo de amigos- guarda una estrecha correspondencia con las necesidades que ellos experimenten y expresen a través de sus actividades espontáneas.

Se apoya en tres dinamismos esenciales, propios de esta edad:

- ⇒ **El gusto por explorar**
- ⇒ **El interés por la apropiación de un territorio**
- ⇒ **La pertenencia a un grupo de amigos**

Estos centros de interés se expresan también en otras edades, pero en esta etapa de la adolescencia ocupan un lugar predominante.

EL PAPEL DEL MARCO SIMBÓLICO

El marco simbólico se presenta como un ambiente de referencia que refuerza la vida en común en la patrulla y en la Unidad, contribuyendo a dar coherencia a todo lo que se hace.

Ofrece ventajas educativas desde diferentes aspectos:

⇒ Incentiva la imaginación y desarrolla la sensibilidad

Uno de los valores del símbolo es que da a las cosas un sentido distinto de aquel que aparente o habitualmente tienen. Los testimonios de exploradores, descubridores y científicos distan en el espacio y el tiempo y tienen pocas posibilidades de ser replicados. Sin embargo, abren el horizonte y muestran que la propia realización personal es posible. El *significante* de esos testimonios es la posibilidad de construir *significados* en la propia realidad que se vive. Así, la realidad adquiere una dimensión que sin la ayuda del símbolo quizás no tendría, o no se dispondría de la sensibilidad para verla.

⇒ Refuerza la pertenencia a una comunidad que se encamina hacia un mismo propósito

El propósito del Movimiento Scout es lograr que los jóvenes se conviertan en personas autónomas, solidarias, responsables y comprometidas, que participan en la construcción de un mundo mejor. Este propósito está implícito y, lo más probable, no forma parte de las inquietudes de una joven o de un joven cuando deciden ingresar al Movimiento, pero se hace explícito a través del símbolo.

Para un joven o una joven que participa en el Movimiento Scout, la exploración de nuevos territorios cumple un papel de *significante* respecto de la búsqueda de nuevas dimensiones para su personalidad. Y el grupo de amigos cumple igual rol respecto del valor que tienen sus pares en esta edad y, en consecuencia, del *significado* de su patrulla scout.

↳ **Permite a los dirigentes presentar los valores scouts de manera atractiva y ayuda a los jóvenes a identificarse con esos valores**

Los valores para ser vividos requieren el testimonio de otros que han sido capaces de encarnarlos en su vida. No hay nada más poderoso que una persona viviendo de acuerdo a lo que piensa. Esos son los verdaderos *héroes*. Cuando no hay héroes, a los jóvenes no les queda otra cosa que conformarse con los *ídolos*. Del héroe se toma inspiración, del ídolo se imita su aspecto. El héroe crea significados permanentes, el ídolo promueve imitadores. El héroe hace libres, el ídolo crea dependencia. El héroe nunca falla, a menos que se lo idolatre, esto es, que se lo convierta en ídolo. El ídolo, tarde o temprano, decepciona.

En la educación scout, el testimonio de personas que vivieron de acuerdo con sus principios, presenta y refuerza los valores contenidos en la Ley y entusiasmo por hacer otro tanto en propia vida.

↳ **Da unidad a las actividades que se hacen**

En un sistema de actividades en que antes de confeccionar un programa se le pregunte al joven por lo que quiere hacer, lo frecuente será que ese programa esté conformado por actividades de muy distinta naturaleza. La presencia de un significativo común – explorar nuevos territorios con un grupo de amigos- conecta y da un sentido a todo lo que se hace.

↳ **Motiva y da importancia al logro de objetivos personales**

Veremos más adelante que la acumulación paulatina y secuenciada de experiencias personales producidas por las actividades, conduce al logro de los objetivos propuestos por el método, los cuales los jóvenes *personalizan*, adaptándolos a sus necesidades y aspiraciones.

Este proceso podría ser árido y “escolar” si no se insertara en una aventura vivida al modo de un juego. El marco simbólico aporta ese sentido de aventura, contagia entusiasmo y llena de emociones la vida de la Unidad.

Sin embargo, no se trata de un juego trivial, de una entretenimiento más o menos rica de sensaciones. Como el marco simbólico encarna el tipo de hombre y mujer que se aspira a ser, está directamente relacionado con los testimonios de los héroes que se presentan, con los valores de la Ley Scout y, en definitiva, con el comportamiento, a través del cual cada joven manifiesta que ha logrado los objetivos propuestos.

El Gusto por Explorar

DESCUBRIR NUEVOS MUNDOS

Ante el umbral del mundo adulto, donde hay tanto por descubrir, incluida la propia personalidad, la exploración y el descubrimiento tienen una resonancia muy particular en la vida de los jóvenes.

Asombrados ante las transformaciones de su cuerpo, el joven y la joven dejan atrás progresivamente las seguridades infantiles adquiridas en el hogar y responden al impulso de encontrar nuevas identificaciones que configurarán su futura identidad como persona adulta, las que pueden o no coincidir con las aspiraciones del proyecto de la vida de los padres.

En cualquier caso, este cambio paulatino en las formas de pensamiento y en las modalidades de ajustarse a la vida, hacen que el marco en que hasta ahora se movían se vuelve estrecho. Aun cuando más tarde pudieran coincidir con el proyecto de los padres, por ahora los jóvenes necesitan horizontes más amplios que les permitan expresar sus nuevas y mayores capacidades. Nada agrada más en esta que descubrir lo nuevo y dejarse sorprender por lo imprevisto.

Para desplegar este dinamismo el método scout propone la aventura. Ya no se trata de maravillarse ante los episodios que a otros les permitan expresar sus nuevas y mayores capacidades. Nada agrada más en esta edad que descubrir lo nuevo y dejarse sorprender por lo imprevisto.

Para desplegar este dinamismo el método scout propone la aventura. Ya no se trata de maravillarse ante los episodios que a otros les sucedían. Ahora se puede experimentar la propia historia.

Para ser parte de esa experimentación, ya no es suficiente un fondo motivador basado en un mundo de fantasía que presenta modelos de sociedad y formas de comportamiento encarnados en grupos y personajes ficticios, a los cuales se les atribuyen valores casi absolutos. Ahora hay que entrar en el mundo real, el de los hechos y de las personas de carne y hueso, el de la historia que efectivamente ocurrió y de la realidad que de verdad está sucediendo.

De ahí que el mundo de la selva ofrecido a lobatos y lobeznas durante la infancia, con sus personajes fantásticos que mostraban las primeras huellas, es ahora sustituido por la atracción de las grandes exploraciones y sus protagonistas no sólo entusiasman, también ayudan a desarrollar nuevas identificaciones, ofreciendo un testimonio que puede ser imitado aquí y ahora.

Se arma entonces la mochila y se sale, como en las grandes expediciones, en viaje hacia lo desconocido. El campamento habitual pasa a ser mucho más de lo que es, o de aquello que a los adultos nos parece ser, para adquirir una nueva significación del alma juvenil. Un joven que parte a una excursión establece un vínculo entre su realidad y las aventuras de los grandes exploradores. Su imaginación está siguiendo, por ejemplo, la ruta de Lewis y Clark, que en mayo de 1804, apedido del presidente Jefferson, iniciaron un histórico viaje por el río Missouri, tratando de encontrar una vía que uniera el centro de Nortamérica con el Océano Pacífico.

Así como Meriwether Lewis, William Clark y los demás miembros de su valoroso equipo viajaron casi dos años y medio por el torrentoso río, soportando la lluvia, le viento, las corrientes en contrario, los bancos de arena, el peligro de aborígenes hostiles, el hambre, las mordeduras de serpiente y los mosquitos, una joven o un joven se enfrentará en su excursión a desafíos más proporcionados a sus fuerzas, pero no por ello menos atractivos y apasionantes para su edad. Y al igual que Lewis y Clark, de cuyas aventuras se sentirán partícipes, crecerán en el intento y vivirán episodios que marcarán para siempre sus jóvenes vidas.

Las aventuras y incomodidades de la vida al aire libre son casi nada al lado de la legendaria travesía que entre 1914 y 1916 vivieron Ernest Shackleton y sus 27 hombres. Marineros expertos y científicos graduados en famosas universidades formaban la Expedición Imperial Transatlántica, que tenía por objeto cruzar a pie el continente antártico. Luego de haber navegado 1.500 kilómetros entre icebergs, a sólo un día de viaje del lugar en que comenzarían a caminar, el navío de Shackleton quedó atrapado entre hielos que duran 10 meses lo arrastraron lejos del continente, destruyéndolo finalmente como si fuera una cáscara de nuez.

La expedición debió vivir otros 10 meses en la Antártida, con elementos mínimos, acampando y caminando cientos de kilómetros sobre masas flotantes de hielo navegando en frágiles botes que habían logrado rescatar de su barco, comiendo vísceras frescas de animales para evitar el escorbuto, sin que nadie en el mundo supiera dónde estaban, hasta que fueron rescatados gracias a su propia entereza y con la ayuda del Piloto Pardo, a bordo del remolcador Yelcho, de la Marina de Chile.

"No importa que hagas por la Paz, lo importante es Hacerlo"

El testimonio de Shackleton y sus hombres no pretende poner a los jóvenes en situación de recorrer los mismo riesgos, sino invitarlos a que tomen de estos exploradores el ejemplo de resolver dificultades con entereza, la misma que simboliza el nombre de *Endurance*, que ellos habían puesto a su barco.

DESPLEGAR LAS PÓSIBILIDADES FÍSICAS

Buscar nuevas pistas, transitar caminos antes ignorados, subir la colina, atravesar una quebrada, descender por la ribera de un río, pasar la noche bajo las estrellas, preparar el propio alimento, procurarse abrigo y seguridad, son actividades que permiten usar el cuerpo para conocer el menudo, descubrir las propias posibilidades, probar las fuerzas que emergen, adquirir nuevas certezas y ganar confianza en sí mismo.

De estos esfuerzos los jóvenes encontrarán testimonios notables de grandes exploradores de América.

En 1799 desembarcó en Venezuela el gran naturalista, geógrafo e historiador alemán Alexander von Humboldt. Durante 5 años, en compañía del naturalista francés Bonpland, recorrieron los llanos, remontaron el Orinoco y por el río Casiquiare alcanzaron el río Negro y la selva ecuatorial. Estuvieron en Cuba y Colombia, ascendieron el río Magdalena y llegaron a Quito, desde donde se dirigieron a Los Andes, escalando el Chimborazo. Atravesaron la cordillera, estudiaron el Alto Marañón, volvieron a Lima y en 1804, antes de regresar a Europa, visitaron México.

Antes, durante y después que Humboldt viajara por América, muchos otros exploraron el continente en medio de condiciones adversas. José Celestino Mutis, médico sevillano establecido en Bogotá, montó en el siglo XVIII una expedición con sabios y artistas que prepararon más de 24.000 láminas sobre la flora de América, representando casi 5.000 especies. La biblioteca que dejó formada en Bogotá fue considerada por Humboldt como “mejor que la mejor del mundo”.

Francisco José de Caldas, sabio colombiano nacido en Popayán, quien llegó a ser gran amigo de Mutis, se presentó por primera vez ante él con una partida de 14 mulas cargadas de cajones en los cuales contenía su museo ambulante. Al decir del propio Caldas, en esas cargas había, entre múltiples objetos, descripciones y observaciones de viajes “...un herbario respetable de cinco a seis mil esqueletos disecados en medio de las angustias y la velocidad del viaje...”

Antonio Raimondi, nacido en Milán, Italia, botánico, químico, geógrafo, físico, meteorólogo, viajero, naturalista, historiador, maestro, dibujante, pintor, arqueólogo, antropólogo, pero por sobre todo explorador, es quien inicia a mediados del siglo XIX la investigación científica en el Perú. Entre sus recopilaciones se encuentran 595 objetos de antropología; 11.575 de zoología; 590 de botánica; 7.513 fósiles, minerales y rocas; aparte de 20.000 especies en sus herbarios. Dirigiéndose a los jóvenes del Perú, a quienes dedica su obra, escribe que “confiado en mi entusiasmo he emprendido un trabajo muy superior a mis fuerzas. Les pido su concurso. Ayúdenme. Den tregua a sus pasiones políticas y conságrense a conocer su país y los inmenso recursos que tiene”.

Estos y muchos otros testimonios de exploración al servicio del ser humano, no habrían sido posibles sin un esfuerzo que desarrollara al máximo las posibilidades físicas de sus protagonistas.

¡Qué oportuna coincidencia entre este aspecto de la exploración y la necesidad de los jóvenes de esta edad, mujeres y hombres, por desplegar sus capacidades físicas!

Sobre la base de esta coincidencia educativa B.P fundó los scouts y les puso ese nombre. La palabra *scout* significa *explorador*, el que va delante, el que da la noticia de lo que está por ocurrir, como en su momento lo hicieron Humboldt, Bonpland, Mutis, Raimondi y tantos otros que exploraron y nos iniciaron en el conocimiento de América.

También por esta necesidad de desplegar las posibilidades físicas, los scouts privilegian la vida al aire libre. La exploración es ante todo salir, ponerse en movimiento, actuar, trasladarse, viajar, buscar. Explorar viene del latín *explorare* que significa practicar reconocimiento. Y aventura se origina en *venire*, que significa movimiento encaminado a un lugar específico.

Para gran parte de los jóvenes de hoy, cuya posibilidad de aventurar se reduce a la pantalla de televisión o a los juegos de video, el testimonio de exploradores potencia las capacidades de soñar, abre nuevos horizontes, enriquece el mundo de sus juegos y se hace realidad en actividades y proyectos, impulsado a actuar, a desplazarse, a descubrir las posibilidades del propio cuerpo.

AMPLIAR LOS CONOCIMIENTOS Y USAR EL INGENIO

Como hemos visto en los testimonios anteriores, explorar también pone a prueba las capacidades intelectuales. De ahí que habitualmente usemos la expresión explorar como sinónimo de investigar.

Igualmente, la palabra inglesa *scout* no sólo significa *explorador*, ya que su origen remonta a la palabra latina *auscultare*, que refiere a escuchar, examinar y escudriñar.

¡Magnífica oportunidad para los jóvenes y sus emergentes capacidades de abstraer, deducir, cuestionar y generalizar!

No hay exploración sin problemas o conflictos y no hay exploradores sin capacidad de resolver esos conflictos usando su ingenio. Tampoco hay ingenio sin conocimiento. Para que la exploración tenga relevancia requiere formación y crecimiento mental e intelectual a medida que la exploración progresa.

A las 6:00 de la mañana, hora de Greenwich, del domingo 21/03/99, Bertrnad Piccard y Brian Jones se convirtieron en los primeros aerótatas en dar la vuelta al mundo sin escalas, luego de haber volado en globo tripulado durante 19 días, 21 horas y 55 minutos, recorriendo 41.290 kilómetros. Eso no hubiera sido posible sin contar con un sorprendente globo de 55 metros de altura, que sostenía una cabina presurizada de 6 metros de largo, dotada de la más alta tecnología, y apoyada desde la tierra por un equipo de información meteorológica que les permitía predecir las corrientes de aire en chorro con 3 días de anticipación.

Y no sólo en la época tecnológica la exploración ha demandado crecimiento intelectual. En el río Missouri todo habría sido más difícil para Lewis y Clark si no hubieran contado con la ayuda de Sacagawea, una joven india shoshone que se unió a la expedición con su esposo francés. Como conocía el terreno hizo de guía. Como hablara otras lenguas sirvió de intérprete con los indios y como conocía las hierbas y los frutos de su tierra, preparó medicinas y comidas para sus compañeros de expedición. La misma Sacagawea se habría visto en apuros si Lewis no hubiera sabido atenderla durante el difícil parto que nació su hijo Juan Bautista.

La clave está en el conocimiento, que se convierte en ciencia y técnica. El uso de una ciencia apropiada otorga legitimidad y valor a la exploración. Hoy se ven infinidad de proezas, pero si no se hacen ciencia valiosa no se es explorador, es sólo como si se vagara por ahí. Sería como si los scouts acamparan sin técnicas de pionerismo, cabuyería o soluciones ingeniosas que protejan el

“No importa que hagas por la Paz, lo importante es Hacerlo”

medio ambiente. Es como si consideráramos exploradores a un grupo de compinches que sale de picnic.

DAR UNA MIRADA DIFERENTE A LA VIDA

Explorar no sólo implica nuevas tierras, despliegue físico y encuentro con la ciencia. También es adquirir nuevas dimensiones desde las cuales observar de manera distinta los hechos de siempre.

Al regreso de cada excursión o campamento los padres ven con sorpresa cómo los jóvenes vuelven distintos. De las nuevas tierras retornan un poco más autónomos, más capaces de entablar un diálogo horizontal, y también transformados, con una mirada diferente. Tan importante es este nuevo modo de ver las cosas de siempre, que en su extensa obra *En búsqueda del tiempo perdido*, el escrito francés Marcel Proust llega a afirmar que “el único y verdadero viaje de descubrimiento no consiste en ir a nuevos lugares, sino en verlos con nuevos ojos”

En 1924, cuando tenía 83 años, el francés Clement Ader vino a ser reconocido como el primero en incursionar en la aviación, no obstante que ya en 1873 – 30 años antes que los hermanos Wright se hicieran famosos – fabricó un pájaro mecánico que había logrado elevarse ligeramente del suelo. Cuando niño los demás se burlaban de él porque pasaba horas mirando el vuelo de los pájaros. Al iniciar sus investigaciones, viajó a Estrasburgo para estudiar el vuelo de la cigüeñas y a Argelia para observar las grandes rapaces de África. En 1881, al iniciar con gran sigilo en París, en la calle Asunción, el primer taller para construir un avión, hizo instalar en altura una enorme pajarera con las aves que servían de modelo a los operarios.

En 1891 en París, cuando tenía 18 años de edad, Santos Dumont, precursor brasileño de la aviación, colgó de un árbol un automóvil en plena plaza pública para averiguar si el motor vibraría al estar suspendido. Como no sucedió, instaló motores a gasolina en globos aerostáticos. Llegó a construir 6 globos y 8 dirigibles. En 1906, en un avión fabricado por él, al que llamó ¡14-bis”, recorrió 120 metros volando a una altura de 6 metros.

COMPROMETERSE CON TODO LO QUE SE ES

Aunque parezca innecesario, hay que decir que explorar es mucho más que una hazaña de forzudos. La exploración física y mental traen aparejados el desarrollo del carácter, la expresión de los afectos, la sensibilidad social y la búsqueda espiritual.

Cuando Neil Armstrong – scout, como BP lo había anticipado- se convirtió aquel 20 de julio de 1969 en el primer hombre que pisó la Luna, estaba poniendo a prueba todos los valores que contemplaba el carácter.

Annie Smith Peck, profesora estadounidense de latín que en 1908, a los 59 años de edad, conquistó la cima norte de Huascarán, en los Andes peruanos, con sus 6.768 metros de altura, había comenzado su carrera de montañista sólo a los 45 años. Ella no era una experta, pero lo que le faltaba en experiencia lo suplía con considerable tenacidad. Llegó a alturas que ninguna otra mujer había logrado y su última escalada fue el Monte Madison, en New Hampshire, cuando tenía 82 años de edad.

Cuando los integrantes de una cordada ascienden aferrándose con sus dedos a una angosta cornisa, cada paso es una aventura y también un gesto de amor y solidaridad con los demás escaladores que ascienden atados a ellos con débiles hilos.

“No importa que hagas por la Paz, lo importante es Hacerlo”

Quando en su rústico laboratorio de París, la polaca Marie Curie soportaba las radiaciones que finalmente le causaron la muerte, además de explorar en los misterios de la ciencia pensaba sin duda en las vidas que estaba contribuyendo salvar con el descubrimiento del radio. A los 56 años escribía que “no podemos confiar en construir un mundo mejor sin mejorar los individuos. Con este propósito, cada uno de nosotros debe trabajar en su propio perfeccionamiento, aceptando, en la vida general de la humanidad, su parte de responsabilidad”.

Cándido Mariano Da Silva Rondón, recorrió durante años el interior de Brasil estableciendo líneas telegráficas en vastas zonas sin caminos y pobladas de aborígenes. Sus expediciones sumaron más de 40.000 kilómetros, lo que equivale a una vuelta completa al globo terráqueo. A pesar del mérito de su gigantesca obra de progreso, Rondón se hizo conocido por el respeto que mostró por las culturas originales y por su defensa de la vida y derechos de los indios, lo que le valió que hasta ahora se le mencione como “Mariscal de la Paz”. Su divisa era “... morir, si es preciso, pero matar, nunca”. En muchas regiones del Brasil existen grupos scouts que llevan su nombre.

Quando Piccard y Jones habían completado la vuelta al mundo y estaban próximos a aterrizar su globo en las arenas egipcias, Piccard escribía “... por ahora dejo que el cortante frío de la noche me recuerde que todavía no hemos aterrizado, que aún estamos viviendo uno de los momentos más hermosos de nuestras vidas. La única manera en que podré hacer duradero este momento será compartiéndolo con otros. Tuvimos suerte, gracias a los vientos de la Providencia. Que los vientos de la esperanza sigan soplando alrededor del mundo”.

Todos estos testimonios demuestran que explorar es una actividad que entrelaza entre todas las otras actividades del ser humano, es una celebración de su espíritu e involucra todas las facetas de la personalidad.

CONVERTIR LA EXPLORACION EN BUSQUEDA PERMANENTE

Explorar no sólo es partir. El regreso también es parte de la aventura. Pasada la prueba, encontrado el camino, se regresa y se comparte lo aprendido. De la palabra latina *venire* derivó también el vocablo *adventus*, que significa llegada.

Pero luego de permanecer y compartir, algo desde adentro nos impulsa de nuevo a partir. El *adventus* se transforma en *explore*. Y he ahí que de pronto nos sorprendemos en la vigilia de un nuevo viaje, ya sea a las profundidades de una nueva idea, a las entrañas de una cultura diferente o al interior de nosotros mismos. Lo necesitamos para reconstruirnos, para ser más, para seguir viviendo.

Robert D. Ballard, científico del Instituto de Exploración de Mystic, Connecticut, quién logró encontrar el lugar en que se hundió el famoso “Titanic”, dice que “entonces iniciamos un nuevo viaje épico para soñar, preparamos nuestro equipo de argonautas y nos presentamos para ser nuevamente puestos a prueba”.

Ballard, quien describe su trabajo como aquellas antiguas búsquedas legendarias, agrega que “el espíritu de exploración es parte integral del ser humano”. T concluye: “Todos somos exploradores. ¿cómo podría alguien pasar su vida observando una puerta sin jamás abrirla?”.

Los jóvenes exploran espontáneamente, lo hacían antes del método scout y aun cuando este no existiera lo seguirían haciendo. El valor del método es desentrañar esta característica del alma juvenil y convertir la exploración en una motivación, en un símbolo, en un estilo y en una pasión que se entrelaza con nuestra búsqueda de los orígenes, de la naturaleza y del destino del ser humano.

El interés por la apropiación de un Territorio

GANAR ESPACIOS

La exploración está estrechamente ligada a la aventura y ésta a la búsqueda de nuevos territorios o espacios, que siempre significan nuevas dimensiones y perspectivas para la vida.

En las antiguas expediciones, con gran parte del mundo por descubrir, la exploración confunde con la búsqueda de nuevos territorios. Casi no es posible encontrar exploraciones que no estén marcadas por este signo.

Es el propósito que en el siglo X impulsa a Erik Thorvaldson, más conocido or Erik “el rojo”, a abandonar los fiordos y costas de Noruega y, en una frágil embarcación de no más de 5 metros de ancho, adentrarse en el helado Atlántico norte sin más brújula que el sol, la luna y las estrellas. Erik, que en esa ocasión no tenía más de 20 años, organizó la huida de su familia, agobiada por los impuestos del reyezuelo Haarfager, quien había esterminado a casi todos los reyes noruegos y suprimido los derechos de los que poseían tierras.

Erik y su familia llegaron a la “tierra del hielo”, hoy Islandia, donde antes había llegado el vikingo sueco Floki y posteriormente se construyó una colonia. Pero Erik volvió a partir, esta vez solo, adentrándose siempre rumbo al noroeste, avanzando entre los hielos eternos del Círculo Polar.

En un mar inmenso, sin días ni noches, con un pálido sol que no se ocultaba jamás, logró al fin encontrar una costa reverdecida, donde asomaban pequeños bosques de sauces y abedules, zarzamoras cargadas de frutos y pastos aptos para la cría de ganado. Erik llamó a esta tierra Groenlandia, que quiere decir “tierra verde”.

Alrededor del año 1000, Leif Erikson, hijo de Erik, quien heredó el temperamento de su padre, reunió a 40 jóvenes con los que construyó una flotilla de naves, en la se lanzaron al Atlántico rumbo al suroeste. Descubrieron costas de bosques frondosos a los que llamaron Markland o “tierra de la madera”, y otras más al sur que denominaron Vinland o “país de vino”. Luego de un año de recorrido volvieron a Groelandia a comunicar su descubrimiento, pero sus habitantes no se entusiasmaron con las nuevas tierras.

Hoy los historiadores modernos, al admitir que Leif llegó hasta las costas de Nueva Escocia, en el actual Canadá, lo reconocen como el primer europeo que estuvo en el continente americano, 500 años antes de la llegada de Cristóbla Colón.

La historia está llena de exploraciones épicas como éstas, en que cada una a su manera organizó el sueño de un hombre o de un pueblo por la apropiación de un territorio.

MEJORAR EL MUNDO

Gracias a la tenacidad de generaciones de exploradores, apenas queda en la Tierra un lugar desconocido o sin nombrar. Sabemos qué hay en las profundidades oceánicas y en la cumbre de la montaña más elevada. Los mapas registran las áridas rocas del desierto y los glaciares de las regiones polares más frías. Ni siquiera la gravedad terrestre ha impedido a los exploradores adentrarse en el espacio sideral.

Al hacerse familiares los lugares distantes, ha cambiado la naturaleza de las exploraciones. Ahora el desafío no estriba en descubrir tierras desconocidas, sino en comprender el planeta con su clima y sus seres vivientes.

Durante millones de años los ecosistemas han vivido en delicado equilibrio. La exploración en sí misma apenas los altera. Pero cuando los hombres emigran a regiones recién descubiertas, provocan cambios permanentes. Las exploraciones de otros tiempos mostraron a nuestros antepasados las maravillas de la Tierra y nos legaron a nosotros su testimonio. Es deber de los actuales preservar la maravilla para las futuras generaciones. Hoy es la época de la exploración de nuevas dimensiones de la vida sobre el planeta.

Los exploradores de territorios han visitado selvas tropicales remotas, pero los científicos saben todavía muy poco, por ejemplo, acerca de la "canopia" o manto de follaje que se eleva a 30 metros de altura. La mayoría de las especies vegetales o animales que allí viven no han sido aún identificadas o nombradas. Sin embargo, el desarrollo comercial destruye casi 150.000 kilómetros cuadrados de selva al año.

Pareciera que poco queda por descubrir en el Amazonas, pero recién se inician con gran dificultad investigaciones científicas para estudiar el reciclaje de la selva, su suelo y sus aguas, la evolución del terreno y la vida de los insectos.

La Antártida ha sido explorada y parece suficientemente conocida, pero los 3,5 kilómetros de espesor de su casquete de hielo es un banco de datos que permiten averiguar cómo ha cambiado el clima y la atmósfera en los últimos 160.000 años.

Los satélites artificiales que hoy giran a una altura de 900 kilómetros de la Tierra ya no constituyen una novedad, pero a cada minuto nos envían señales que los computadores convierten en fotografías de alta precisión, útiles para cartografiar las regiones más remotas, buscar recursos minerales y detectar la polución y las plagas de cosechas.

La exploración de los desiertos es muy antigua y una de cada 8 personas vive en zonas desérticas o poco lluviosas, pero su estudio científico es reciente. Más de un millón de kilómetros cuadrados de tierra fértil se transforman en desértica cada 5 años. Hoy el desafío no es explorar esos desiertos, sino investigar para revertir a la brevedad el proceso.

ASUMIR LA AVENTURA DE CRECER

Ya sea en la proa de un barco vikingo, tratando de avistar nuevos territorios, o frente al lente de un microscopio, descifrando los misterios de la célula, a través de los siglos la exploración es siempre el fruto de un mismo espíritu de aventura. Sin aventura no hay nuevos territorios ni nuevas dimensiones de la vida.

La escritora norteamericana Helen Keller, que víctima de escarlatina quedó ciega a los 19 meses de vida, ya a los 13 años dominaba el alemán, traducía al latín, conocía el griego y empezaba a hablar francés. El "nuevo territorio" de su vida, como ella lo describió, consistía en sustituir la vista y el oído por un mundo de sensaciones táctiles y algo de gusto y olfato. Ese mundo tangible de volúmenes y formas, de sensaciones y olores, le permitió estudiar, conocer, comunicarse, escribir, amar y dedicar gran parte de su vida a otros como ella. Esta mujer, reconocida y admirada por el mundo entero, escribió desde la experiencia de sus sombras que "... la vida, o es una aventura, o no es nada"

"No importa que hagas por la Paz, lo importante es Hacerlo"

Para John Dewey, filósofo norteamericano que ha influido en la educación moderna, la prueba de la vida residía en la aventura del crecimiento. En su libro “Reconstrucción de la Filosofía”, Dewey afirma que el objetivo de la vida no es la perfección como meta final, sino “el constante proceso de perfeccionamiento, madurez y refinamiento”. Ese proceso siempre será una aventura y significará explorar nuevos territorios, ámbitos y perspectivas.

De la exploración de nuevas dimensiones recogemos el elocuente testimonio de la poetisa y humanista mexicana Sor Juana Inés de la Cruz, quien llegó a ser una de las personalidades más destacadas en la literatura latinoamericana del siglo XVII. En 1667, a los 16 años de edad, abandonó la vida de la Corte del Virrey de Nueva España para ingresar a un nuevo convento carmelita, ya que, según su propia declaración, sólo la vida monástica le ofrecía la oportunidad de llevar a cabo sus propósitos intelectuales. Para poder realizar su hermosa obra poética, debió reivindicar la igualdad de oportunidades educativas para las mujeres, territorio que en su época estaba enteramente reservado a los hombres.

DESCUBRIRSE A SI MISMO Y FORMAR LA PROPIA PERSONALIDAD

Este espíritu de aventura, simbolizado en la apropiación de nuevos territorios y dimensiones, está manifiesto en los dinamismos de los jóvenes. Y si no se manifiesta, está latente. Para que aflore es sólo cuestión de motivación o cambio de ciertas condicionantes, generalmente propias del entorno.

Al igual que lo exploradores, los jóvenes de esta edad, hombres y mujeres, orientan continuamente su espíritu de aventura hacia la apropiación de un territorio o de una dimensión diferente, como si el acto de construir un dominio fuera un reflejo, una proyección del deseo de descubrirse a sí mismo y de construir su propia personalidad.

Signos de apropiación de nuevos territorios se empiezan a dar espontáneamente en la vida familiar, más tarde o más temprano, según sea el criterio educativo de los padres. Tener un estante especial para guardar “sus” cosas, disponer de la llave de la casa, no ser interrumpido o espiado en las reuniones con sus amigos, tener un horario más flexible, si es posible tener una habitación exclusiva, quedarse a dormir en la casa de un compañero, tener una asignación semanal fija de dinero, aunque parezcan asuntos triviales, son hechos que significan traspasar un antiguo límite e ingresar a un “nuevo territorio”. Son signos de autonomía, o por lo menos, de reconocimiento de independencia, que afirman la propia imagen y la personalidad.

El programa scout de actividades – a diferencia de la escuela, que siempre parece descubrir tardíamente la necesidad juvenil de “nuevos territorios”- es una fuente deliberada e inagotable de estas nuevas dimensiones.

La vida en la Unidad, organizada por los jóvenes sin manipulación de lo dirigentes; los “secretos” de la Patrulla, guardados con celo en el Libro de Patrulla, el “rincón” o local de Patrulla, exclusivo para ella; las excursiones a lugares variados, distantes o antes desconocidos; el enfrentamiento de responsabilidades, individuales y en grupo, que nunca se les había entregado, son, entre muchos otros, nuevos territorios y dimensiones que brindan la oportunidad de explorar y conocerse, definir progresivamente la identidad e integrarse en el mundo.

Los nuevos territorios de los jóvenes probablemente nunca serán tan amenazantes como la costa de Groelandia lo fue mil años atrás para el solitario Erik en su frágil embarcación, ni exigirán de la precisión que implica interpretar una señal satelital, como tampoco demandarán los sacrificios que debió hacer la notable Helen Keller. Lo importante reside en que su significado para los jóvenes es el mismo y en que del testimonio de aquellos grandes exploradores, ellos y ellas tomarán la fuerza y los valores que necesitan para acceder y manejarse en esas nuevas dimensiones.

“No importa que hagas por la Paz, lo importante es Hacerlo”

El método scout no sólo abre las fronteras a nuevas tierras, sino también implica una re significación de aquellas conocidas por los jóvenes hasta ahora. A medida que se crece, estos nuevos territorios introducirán en dimensiones cada vez más desafiantes. Es “la aventura del crecimiento” de que hablaba Dewey.

No nos atemorizamos ante el empleo educativo de las fuerzas de la imaginación. Como demostró Piaget, en esta edad los jóvenes pueden concebir sin problema espacios abstractos sin ninguna vinculación a lo concreto. Para el realismo total siempre sobrará tiempo. Además ¿quién de nosotros no se ha forjado con las promesas de su imaginación?

El gran literato inglés William Shakespeare decía que “lo interesante no es la noche en sí, sino los sueños, sueños que soñamos siempre, en todos los lugares, en todas las épocas del año, dormidos o despiertos”. Y Goethe agregaba que “podemos hacer cualquier cosa en que podamos pensar y soñar. El coraje de comenzarlas contiene en sí mismo el poder, el genio y la magia”.

De ese impulso estamos hablando cuando decimos que uno de los dinamismos que mueven a los jóvenes es la apropiación de un territorio. La particularidad del Movimiento Scout es convertir ese impulso en estrategia educativa y estilo de vida.

La pertenencia a un grupo de amigos

LOS AMIGOS CONSTRUYEN NUESTRA HISTORIA PERSONAL

La amistad, uno de los sentimientos y virtudes que más continuamente experimentamos, es una de las muchas expresiones del amor. No es amor erótico ni filial, como tampoco es pasión – no con todas, ni siquiera con muchas- en base a una cierta identidad que establecemos con ellas.

Afecto gratuito que no es un deber, ya que como el amor, no puede ser ordenado. Afecto personal y sin envidia, recíproco, que es comunidad, reparto, fidelidad y que se fortalece con el tiempo.

Anne Sullivan, que tuvo un infancia dura y triste y a quien una serie de operaciones le devolvió la vista, durante más de 40 años fue profesora y amiga cálida y fiel de Helen Keller, determinante para que ésta superase su ceguera y su sordera. “Creadora de un alma” la llamó María Montessori, quien además proclamó “se me llama a mí pionera, pero ¡ésta es la pionera!”. Efectivamente, en la de Helen Keller, Anne Sullivan se anticipó 20 años a la gran pedagoga italiana en la aplicación del principio de estimular la auto educación de los niños. La propia Helen Keller da testimonio del valor de la amistad cuando dice que “mis amigos han construido la historia de mi vida, se han esforzado por mis transformar mis limitaciones en hermosos privilegios, habilitándome para caminar serena y alegre entre las sombras...”

Aristóteles decía que “sin la amistad la vida es un error” y Raïssa Maritain, escribiendo sobre la amistad que existía entre los humanistas cristianos franceses de la primera mitad del siglo XX, agrega que “nuestros amigos forman parte de nuestra vida y nuestra vida explica nuestras amistades”.

Si lo pensamos bien, la experiencia de Raïssa Maritain no es muy distante de la que todos tenemos. Cada uno de nosotros podrá descubrir que su propia vida es parte y fruto de una

“No importa que hagas por la Paz, lo importante es Hacerlo”

comunidad de amigos y amigas. Nos construimos compartiendo con nuestros amigos, amándolos y aprendiendo de ellos, sostenidos por ellos muchas veces.

Cuando Meriwether Lewis buscaba un compañero para que codirigiera con él la exploración del río Missouri, le escribe a su amigo William Clark, con quien se complementaban perfectamente, diciendo que "... si hay alguien a quien me gustaría entusiasmar para participar conmigo en esta fatigosa, peligrosa y honorable empresa, créeme que no hay otro sobre la tierra con el cual sentiría mayor placer que contigo"

Clark, que había pasado mucho tiempo en la frontera de Ohio y Kentucky, aprendiendo a pelear y a negociar con los indios, a construir refugios en la espesura, a encontrar sendas en territorios desconocidos, era 4 años mayor que Lewis, tenía menos educación que éste, pero más experiencia práctica y una personalidad firme y decidida. Respondió de inmediato a su amigo diciéndole que "... ésta es una empresa expuesta, con muchas dificultades. Pero, mi amigo, t aseguro que no hay otro hombre con el cual yo prefiera emprenderla".

Al regreso del viaje, cuando Lewis le informa los resultados al presidente de USA y se refiere a su amigo Clark, deja testimonio escrito de que "ambos hemos tenido iguales méritos en el éxito de esta empresa". Los dos años de expedición, no obstante todas las tensiones que pudieron separarlos, había sin embargo fortalecido la amistad entre estos dos hombres.

Los compañeros de Shackleton, perdidos en la Antártida, no habrían podido sobrevivir sin la preocupación mutua por darse ánimo y combatir los nervios y la depresión. Uno de los miembros de la tripulación escribió que la popularidad de Shackleton en su equipo no se debía a que era capaz de hacer cosas asombrosas y espectaculares, sino a que "se ocupaba personalmente de los detalles de menor importancia que nos afectaban a cada uno de nosotros". Más que un jefe era una amigo.

En diciembre de 1903, más de 100.000 personas saludaron la llegada al puerto e Buenos Aires de la corbeta A.R.A. "Uruguay", la mando del Tte. Argentino Julián Irizar. Sin importarle los peligros que pudieran haber recorrido, la pequeña nave de madera había zarpado dos meses antes de rescatar en la Antártida a los miembros de la expedición científica del profesor Nordenskjöld. Esta expedición, luego de lograr la máxima penetración por tierra en dirección al Polo Sur, debió invernar durante dos años en la isla Cerro Nevado, ya que sin que sus integrantes lo supieran, el buque en que habían viajado y el cual debía recogerlos, había naufragado. Gracias a la solidaridad de quienes expusieron su vida, se había logrado salvar a los protagonistas de la exploración.

Al igual que la solidaridad de los compañeros de aventura, la solidaridad de los amigos en la vida cotidiana es una fuerza que nos preserva y nos permite crecer en la intimidad emocional y en la confianza.

ENTRE 11 Y 15 AÑOS LOS PARES SON UN MODELO

La amistad, si bien se construye en lo cotidiano, adquiere mayor relevancia en los momentos críticos de la vida. Entre los 11 y 15 años, en que los cambios físicos van asociados a sentimientos de inseguridad, los pares cumplen un papel emocional y socializador fundamental. Son una audiencia crucial para afirmar el atractivo y obtener la aceptación sexual y afectiva.

También adquieren gran importancia para la elaboración de dimensiones de la identidad: enriquecimiento interpersonal, valores, reconocimiento de destrezas, ampliación de opciones, identidad sexual, participación social.

Esta importancia de los pares –mas aún de aquellos que se convierten en amigos- se acentúa en razón de las limitaciones que en este período de la vida afectan a la familia,

"No importa que hagas por la Paz, lo importante es Hacerlo"

que hasta ahora representaba un marco de referencia estable e incuestionable. La capacidad de los jóvenes de reflexionar, de volver a mirar su forma de pensar y la de los demás, los lleva a cuestionar ese marco de referencia y a buscar otros modelos fuera de la casa, con lo cual la influencia de los pares se hace presente con fuerza.

Por otra parte, y a diferencia de antes, hoy la familia ya no está en condiciones de dar a sus hijos una socialización exclusiva. Por distintas razones, les entrega “una independencia cada vez más temprana, sin que les haya dado la autonomía que les permita saber usar esa independencia”. (Jacques Moreillon, Secretario Gral. De la OMMS, 2º Cumbre de Presidentes, República Dominicana, 1999).

De ahí que los medios de comunicación social y la calle se han tornado un ámbito de influyente reconocimiento para los jóvenes. Poco a poco tienen interacciones significantes más frecuentes con sus pares, en cuyos ambientes se sienten más relajados y felices.

EL GRUPO INFORMAL DE AMIGOS JUEGA UN ROL EDUCATIVO

El grupo informal de amigos o la pandilla del vecindario es el hogar donde cada joven trata de encontrar la certeza de que él o ella no es un personaje extraño, que también existen otros u otras que experimentan las mismas angustias, las mismas frustraciones y los mismos sueños.

Se establece en el grupo de amigos una suerte de complicidad espontánea, la cual, lejos de angustiarnos, debemos valorar como fuente de creatividad y crecimiento personal.

Cuatro jóvenes franceses bullicioso e inseparables – Marcel Ravidat, George Angelot, Jacques marsal y Simon Coencas- un día de septiembre de 1940, acompañados de su perro “Robot”, recorrían como de costumbre el campo de Perigod. En la meseta de Montignac, entre brezos y pinos, correteando liebres y zorros, dieron con un hoyo en el cual “Robot” desapareció. Luego de seguir con toda cautela a u perro y después de un par de días de investigación silenciosa, los muchachos descubrieron que el aparente hoyo era nada menos que una caverna de 30 metros por 10 rodeada de salas y pozos contiguos, cuyas paredes estaban completamente cubiertas de pinturas prehistóricas de animales.

Los jóvenes habían descubierto lo que hoy se conoce como la Gruta de Lascaux, uno de los más grandes tesoros paleolíticos del mundo. Con todo sigilo dieron a conocer el descubrimiento a un antiguo maestro de escuela, el que informó al abate Breuil, conocido por sus investigaciones prehistóricas. Durante todo el tiempo que duraron las primeras investigaciones, Marcel Ravidat y sus amigos se distribuían entre ellos las tareas de apoyo, se turnaban para proteger de la curiosidad malsana los trabajos del abate Breuil y rápidamente establecieron códigos que les ayudaban a proteger el sigilo de la empresa.

En la pandilla la identidad d cada uno se refuerza con las similitudes que encuentra en su interior. En la pandilla o se cultiva la diferencia: los jóvenes se reúnen porque se parecen. Se busca todo aquello que refuerza esta identidad compartida: nombres, vestimentas similares, insignias, guaridas secretas, humor, ritos de iniciación.

LA PATRULLA SCOUT “ORGANIZA” LA PANDILLA NATURAL

El genio de B.P. consiste en haber comprendido este dinamismo de la pandilla, el atractivo que presenta para los jóvenes y las innumerables oportunidades que ofrece un sólido desarrollo de su autonomía. La capacidad de los jóvenes para cohesionarse en torno a un grupo de iguales es

detectada por el fundador de los scouts en la guerra de Transvaal, cuando observa la manera en que éstos desarrollan las tareas de mensajeros y observadores que debieron cumplir durante los 217 días que duró el sitio de la ciudad de Mafeking. Posteriormente, cuando en agosto de 1907, en la isla de Brownsea, inaugura el primer campamento scout, antes que nada organiza a aquellos 22 primeros scouts en 4 patrullas: Cuervos, Chorlitos, Lobos y Toros.

Una patrulla scout es un grupo natural de jóvenes como cualquier otro, pero que tiene un sentido para su vida y se orienta por los valores scouts. Incluso una pandilla formada por jóvenes discriminados racial o económicamente, para quienes el presente es vivido como un callejón sin salida y que probablemente derivará en una banda delictiva, se diferencia básicamente de una patrulla scout en que esta última vive la Ley Scout. Pero los elementos sociológicos que refuerzan su identidad como grupo son prácticamente los mismos.

El grupo natural de jóvenes es una fuerza que no es necesario reprimir, sino reconocer y orientar para que los ayude a construir su personalidad. El sistema de equipos del Movimiento Scout se basa enteramente en esta convicción, pero mucho más durante esta etapa de la adolescencia. La forma en que funciona una patrulla scout se analizará en detalle en nuestro próximo capítulo.

La aplicación del Marco Simbólico

MANTENER VIVO EL ESPÍRITU DE AVENTURA

El éxito sin igual que el Movimiento Scout ha obtenido entre los jóvenes, tanto hoy como en sus orígenes, se explica porque los invita a realizar actividades que corresponden estrechamente a estos tres dinamismos esenciales: exploración, territorio y pandilla. Puede que una Unidad Scout no sea muy rigurosa en aplicar todos los elementos del método scout, como se analizará en detalle en el capítulo 4, pero si mantiene viva la respuesta a estos tres dinamismos, el interés de los jóvenes nunca decaerá.

De ahí que la idea simbólica de “explorar nuevos territorios con un grupo de amigos” debe estar siempre latente en la vida de grupo. Para lograr eso, los dirigentes debe repasar continuamente los conceptos del marco simbólico y confrontarlos con la forma en que lo aplican en la realidad cotidiana de la Unidad. Esta actitud permitirá que el símbolo esté siempre presente.

EVOCAR AL HÉROE Y TRANSFERIR EL SÍMBOLO

La evocación de diferentes pasajes de la vida y de las aventuras de exploradores e investigadores, hombres y mujeres, puede estar presente en la Unidad y en las patrullas por medio de distintas actividades:

↳ Animados relatos en noches de campamento	↳ Lecturas sugeridas a los jóvenes individualmente
↳ Presentación de exposiciones	↳ Actividades de investigación por patrulla
↳ Montaje de documentales en video	↳ Veladas con un tema central, en que todo lo que ocurre está relacionado con un relato o un personaje, incluido el lugar elegido, la ambientación, las vestimentas y la alimentación

“No importa que hagas por la Paz, lo importante es Hacerlo”

↳ Dramatizaciones a la hora de la fogata	↳ Montaje de pequeños experimentos, maquetas u objetos útiles que utilicen descubrimientos científicos célebres
↳ Visita a lugares históricos y museos	↳ Ferias de “inventores”, que estimulen la creatividad de los jóvenes
↳ Entrevistas a quienes pueden proporcionar información sobre hechos y personajes	↳ Diálogos en la Unidad con especialistas invitados
↳ Foros y comentarios a partir de determinados documentales o textos	↳

La lista de ideas es interminable y las actividades que se diseñan variarán según los ambientes, las iniciativas de los jóvenes y los recursos disponibles. Lo importante es que la evocación ponga a los jóvenes en contacto con un héroe o heroína de verdad, que se trate de exploradores e investigadores al servicio de la humanidad y no de guerreros o colonizadores al servicio de causas oscuras, afanes de poder, ideologías u otros intereses similares. También es recomendable que el medio elegido sea atractivo, cuidando que no se intelectualice en exceso y que los jóvenes, junto con recibir información, puedan “hacer cosas” que les ayuden a interiorizar el conocimiento adquirido.

Para que las evocaciones capten la atención de los jóvenes y sean variadas, los dirigentes necesitan manejar una información suficiente que les permita suministrar ideas, sugerir ejemplos y ser auténticos animadores de la actividad. En esta guía se presentan numerosos testimonios de exploradores e investigadores, y muchos otros ejemplos se podrán encontrar en las *Bitácoras* que animan las diferentes etapas de progresión de los jóvenes. Sin embargo, nunca estará de más que los líderes se documenten en textos especializados.

A la **evocación constante** le sigue naturalmente la **transferencia simbólica**, esto es, un proceso de interiorización del valor que se desprende de la conducta del héroe y una reflexión sobre el impacto que este valor tiene en la vida personal y en el comportamiento. El símbolo cumple aquí su rol educativo, impulsando a ser aquello en lo cual se indentifica. En otras palabras, el *significante* conduce al *significado*.

Los dirigentes deben favorecer que este tránsito se produzca en los jóvenes con el mínimo posible de interferencias. La aproximación al testimonio del héroe debe operar como una experiencia, la que depende de cada persona y no es posible intervenir. Al adulto corresponde el papel de educador, es decir, sólo revelar aquello que ante los jóvenes podría pasar inadvertido y luego evaluar el comportamiento personal y representarlo ante el propio joven, haciendo las veces de un espejo. Sobre la evaluación de la progresión personal volveremos en el capítulo 11.

CONTAR ES ENTRAR EN LA MAGIA

El marco simbólico también supone en los responsables scouts la virtud del “buen contar”, la que no siempre se valora. Si un educador posee esta virtud, poco se la estima; y si le falta, no se le pide que la logre.

Para Gabriela Mistral, maestra primaria, Premio Nobel de Literatura en 1945, “contar es encantar, con lo cual se entra en la magia”. En un artículo escrito en Avignon, Francia, en febrero de 1929, dice que todo puede ser aprendido gracias a la “bella arquitectura de u relato”, produciendo en los jóvenes “el mismo encantamiento de una fábula”.

Relatar los testimonios de los exploradores no consiste entonces en enumerar hechos ni en aburrir con fechas, lugares y apellidos. Gracias al “buen contar” se recrea un ambiente, los personajes caminan, gesticulan y actúan delante de los ojos de los jóvenes y, según describe la poetisa chilena, “se les mete en el alma hasta el núcleo en que tiene sentados a los demás seres con quienes entablan familiaridad”.

Para relatar bien no se requiere ser artista, ni poeta, ni cuentista, ni humorista. La fuerza del relato está en vivir lo que se dice, de manera que el relato brote de la interioridad, “salga de adentro”.

Para lograr eso, el que relata debe ser rico en intimidad, en pensamientos y en vivencias, es decir, tener algo que comunicar a los demás. Eso se obtiene sabiendo observar, escuchando a otros, leyendo, experimentando, viviendo con intensidad. El buen contador de historias sabe descubrir en un paisaje los diferentes tonos de verde, porque ve más allá de la simple apariencia de las cosas. También debe surcar de encanto y fluidez sus palabras, porque los jóvenes son muy sensibles a la gracia.

Del texto de Gabriela Mistral y de la experiencia de buenos contadores de relatos puede desprenderse algunos consejos para obtener esas condiciones:

- ☞ El relato debe ser directo y no perderse en digresiones. El buen relato “camina como flecha a su centro y no fatiga ojo de niño ni de hombre”
- ☞ Un relato es vivo si es sobrio. Basta que por sí mismo el hecho mágico o extraordinario esté “bien cargado de electricidad creadora”. Para motivar el interés no se necesita de adjetivos ni de expresiones pedante o empalagosas. El atractivo debe brotar “honrado y límpido del núcleo mismo del relato”. Como el buen gimnasta, un buen relato es aquel que ha perdido la grasa de los detalles superfluos y a quedado en “puro músculo”
- ☞ Si el relato debe ser transferido “sin añadiduras ni condimentos”, el contador debe ser “sencillo y hasta humilde”, de modo que los jóvenes dejen de ver al contador y se sumerjan en los hechos que relata.
- ☞ El contador debe saber elegir el momento oportuno. También debe aprender a transformar tiempos aparentemente perdidos en ocasiones de un buen relato. Un día de lluvia, una noche sin luz en campamento o un vacío en el programa de actividades pueden convertirse en una velada inesperada.
- ☞ La descripción deberá reducir a imágenes lo que más pueda de la historia, dejando sin su apoyo “sólo aquello que no puede traducirse en ellas”.
- ☞ Deberá usarse un lenguaje que tenga relación vigente con el medio de los jóvenes y les evoque situaciones cotidianas
- ☞ El contador deberá educar su voz hasta “sacarle alguna dulzura”, porque quien escucha “agradece el regalo de una voz grata y que se pliega como una seda al asunto”
- ☞ Relatar no es sólo modular palabras. El lenguaje no verbal comunica muchas más cosas que el verbal. De ahí que el contador procurara que su cara, sus manos, sus gestos, sus miradas –sin exceso, por cierto- le ayuden a la belleza del relato, porque a los jóvenes les gusta ver “conmovido y muy vivo el rostro del que cuenta”

Reaccionando como educadora, Gabriela Mistral termina su artículo diciendo “no daría título de maestro a quien no contase con agilidad, con dicha, con frescura y hasta con alguna fascinación”.

Con mayor razón, lo mismo podría decirse de un dirigente scout.

Capítulo 3: La patrulla

CONTENIDO

CONCEPTOS BÁSICOS

- ☞ El sistema de patrullas es el eje central del método en la Rama Scout
- ☞ La patrulla scout tiene un doble carácter: formal e informal

LA PATRULLA COMO GRUPO INFORMAL

- ☞ El método scout privilegia el carácter informal de la patrulla
- ☞ El ingreso a la patrulla es voluntario
- ☞ La libre integración determina la forma de ingreso
- ☞ La patrulla es un grupo cohesionado de carácter permanente
- ☞ No menos de 5 ni más de 8 integrantes
- ☞ Según la edad, las patrullas pueden ser verticales u horizontales
- ☞ En la patrulla se necesita homogeneidad de intereses
- ☞ Actividades y tareas deben ser apropiadas
- ☞ La patrulla tiene identidad propia
- ☞ La estructura es flexible
- ☞ La patrulla tiene una sola estructura formal: el Consejo de Patrulla
- ☞ El estatus que los jóvenes se asignan determina los roles y tareas internas
- ☞ Las normas implícitas de los jóvenes crean la cultura interna de la patrulla
- ☞ Existe identidad entre las normas de los grupos informales y la Ley Scout
- ☞ El Guía de Patrulla es elegido y juega un rol relevante
- ☞ La Patrulla posee símbolos de pertenencia
- ☞ La patrulla es un espacio para compartir con amigos

LA PATRULLA COMO COMUNIDAD DE APRENDIZAJE

- ☞ Cambio en la conducta de “todo” joven y aprendizaje “entre todos” los jóvenes
- ☞ En la patrulla se aprende a través de la acción
- ☞ El aprendizaje en la patrulla permite la respuesta en el momento preciso
- ☞ En la patrulla se aprende “en equipo” a través de la secuencia de actividades
- ☞ Los jóvenes aprenden a aprender
- ☞ La aplicación del método scout crea en la patrulla un “campo de aprendizaje”
- ☞ La patrulla impulsa a los jóvenes a integrarse en su comunidad cercana
- ☞ La patrulla también se interesa en la comunidad lejana
- ☞ La patrulla puede ser mixta u homogénea en cuanto al sexo
- ☞ Criterios para adoptar una política sobre la mixticidad de la patrulla
- ☞ La patrulla funciona en base al método scout y la interacción entre las patrullas se produce en la Unidad

Conceptos Básicos

EL SISTEMA DE PATRULLAS ES EL EJE CENTRAL DEL MÉTODO EN LA RAMA SCOUT

Al hablar de los tres dinamismos juveniles esenciales en que se apoya el marco simbólico de los scouts, junto con referirnos al gusto por explorar y al interés por la apropiación de un territorio, hablamos de la pertenencia a un grupo informal de amigos.

“No importa que hagas por la Paz, lo importante es Hacerlo”

La utilización educativa de este dinamismo constituye el corazón del método en la Rama Scout. En *Orientaciones para la tarea del dirigente scout* (1919), el fundador precisó que “el sistema de patrullas es la característica esencial que diferencia a la educación scout de la que ofrecen las demás organizaciones similares”. La originalidad de B.P. consiste en haber descubierto las oportunidades que estos pequeños grupos ofrecen para el desarrollo de la autonomía de los jóvenes.

Por un proceso científico de ensayo y error, el fundador de los scouts había puesto en práctica esta idea durante su carrera militar. Cuando en 1899, bajo el título “Aids to Scouting”, publicó una colección de sugerencias para la exploración militar, el libro también se empezó a utilizar de diferentes maneras por los profesores, como una ayuda para su trabajo con los jóvenes.

Técnica audaz para la época, que no había sido intentada previamente por ninguna organización juvenil, el sistema de patrullas fue probado en 1907 con jóvenes no militares, por el propio B.P., en el primer campamento que tuvo lugar en la isla de Brownsea. Poco después lo desarrolló en el libro “Scouting for boys”, y a partir de ese momento las patrullas scouts comenzaron a aparecer espontáneamente y a multiplicarse por el mundo entero.

En la actualidad, al igual que en 1907, los jóvenes mantienen su tendencia natural a formar pandillas o grupos de amigos. Al usar el sistema de patrullas como base para la mayor parte de las actividades scouts, sólo estamos capitalizando esa tendencia natural. Las posibilidades de éxito en su aplicación son casi totales, siempre que se le utilice apropiadamente, esto es, como una forma de entregar la iniciativa y la responsabilidad a los jóvenes y no como una manera de simplificar la tarea del dirigente scout o subdividir administrativamente una Unidad.

B.P. advirtió sobre las posibles desviaciones del sistema de patrullas: “... el principal propósito no es precisamente ahorrarle problemas al Responsable de la Unidad, sino ofrecer al joven la ocasión de asumir responsabilidades, dado que éste es el mejor de los medios para desarrollar el carácter”. (*Orientaciones para la tarea del dirigente scout*, 1919).

LA PATRULLA SCOUT TIENE UN DOBLE CARÁCTER: FORMA E INFORMAL

El sistema de patrullas es una forma de organización y aprendizaje en base al método scout, por la cual jóvenes amigos integran en forma libre y con ánimo permanente un pequeño grupo con identidad propia, con el propósito de disfrutar su amistad, apoyarse mutuamente en su desarrollo personal, comprometerse en un proyecto común e interactuar con otros grupos similares.

Las patrullas es, en primer lugar, “una forma de organización” espontánea.

Los estudios sobre organizaciones definen como “grupo” un conjunto de personas dentro del cual la conducta o el rendimiento de una de ellas está influido por la conducta o el rendimiento de las demás. Se distingue entre grupos “formales” y grupos “informales”.

Grupos “formales” son los creados por decisión de la autoridad de una organización para llevar a cabo objetivos predefinidos por la misma organización con el propósito de alcanzar sus metas.

Grupos “informales”, en cambio, son los que se crean a partir de esfuerzos individuales y se desarrollan alrededor de intereses comunes y de la amistad, más que por un propósito intencionado. Surgen porque sus miembros tienen algo en común.

“No importa que hagas por la Paz, lo importante es Hacerlo”

La diferencia radica en que los formales los crea una organización formal como un medio para conseguir un fin, mientras que los informales son importantes por su propia naturaleza y satisfacen la necesidad asociativa del ser humano.

La patrulla scout, ante todo, es un grupo informal. Mantenerle este carácter original es tarea primordial de los dirigentes. “Desde el punto de vista de los jóvenes, el Movimiento Scout los reúne en pandillas de amigos, tal como se organizan naturalmente, ya sea para jugar, hacer travesuras o flojear” (Orientaciones para la tarea del dirigente scout, 1919)

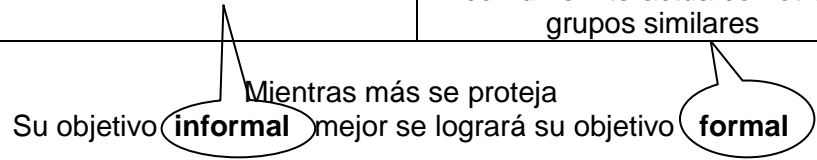
Sin embargo, al emplear como instrumento para lograr propósitos educativos, el método scout la ha convertido a la vez en “un ámbito de aprendizaje”, con lo cual le ha agregado una faceta formal.

Al ser a la vez un grupo informal y formal, la patrulla adquiere cierta complejidad. Es informal, porque resulta del deseo asociativo de los propios jóvenes; y es formal, porque el método espera que contribuya a la formación de sus integrantes mediante la autoeducación. En otras palabras, pudiera decirse que es informal vista desde los jóvenes y es formal desde la perspectiva del educador adulto.

Esta doble faceta le abre a la patrulla una amplia perspectiva, ya que la sitúa en un punto de encuentro e integración entre las aspiraciones y necesidades personales de los jóvenes, por una parte, y los fines educativos del Movimiento Scout como organización, por la otra.

Para no desaprovechar esa posición de privilegio, es clave entender que la patrulla cumplirá su objetivo como grupo formal en la medida en que se respete su carácter de grupo informal.

La patrulla como grupo informal	La patrulla como grupo formal
Organización espontánea, reunida con ánimo permanente e identidad propia, integrada libremente por un grupo de amigos para disfrutar su amistad	Comunidad de aprendizaje en base al método scout, por la cual un grupo de jóvenes se apoya en su desarrollo personal, se compromete en un proyecto común e interactúa con otros grupos similares



Cuando esto sucede, la patrulla alcanza sus niveles más altos de lealtad, compromiso y energía al servicio de los fines organizacionales, mucho más de lo que se pudiese lograr si, para que cumpla su rol formal de comunidad de aprendizaje, la recargamos de reglamentaciones, instrucciones y normas provenientes del exterior. Entender esto es entender la clave del sistema de patrulla.

La patrulla como grupo informal

EL MÉTODO SCOUT PRIVILEGIA EL CARÁCTER INFORMAL DE LA PATRULLA

“No importa que hagas por la Paz, lo importante es Hacerlo”

Aún cuando los grupos informales no tienen tareas específicas estructuralmente diseñadas, suplen muchas de nuestras necesidades psicológicas más básicas, a tal punto que se convierten en parte integrante de los diferentes contextos en que desarrollamos nuestra vida adulta.

↳ *Los grupos son, ante todo, un medio para satisfacer nuestras necesidades de afiliación, es decir, nuestras necesidades de pertenencia, amistad, apoyo moral y afecto.*

El prototipo original de estos grupos, conocido como "grupo primario", es la familia, que nos proporciona la afiliación básica. Sin embargo, en cualquier edad, seamos jóvenes o adultos, descubrimos que necesitamos grupos de amigos, de compañeros de trabajo, de recreación y muchos otros que satisfacen estas necesidades.

Estos grupos son mucho más determinantes entre los 11 y los 15 años, en que, indicando la adolescencia, el joven o la joven necesitan ser parte de algo, reconocerse y ser reconocidos. Cuando un joven forma parte de una patrulla, su vida y las vidas de los otros se entremezclan: se preocupa por sus compañero y, lo más importante, ellos se preocupan de él. Su ausencia será notada, su contribución es apreciada.

↳ *Son un medio para desarrollar, incrementar y confirmar nuestro sentido de identidad y mantener nuestra autoestima. También es la familia donde se inician estos procesos básicos, pero los grupos se convierten en un refuerzo importante para determinar o confirmar el concepto que tengamos de quiénes somos, de qué tan valiosos somos y, por consiguiente, qué tan dignos nos sentimos.*

La patrulla scout, no sólo a través de su vida interna, sino también mediante sus símbolos, sus insignias, sus tradiciones y otras manifestaciones externas, ayuda a sostener la identidad y la dignidad de los jóvenes.

↳ *Sirve para establecer y comprobar la realidad social. Podemos reducir la incertidumbre que nos produce el medio social discutiendo con otros los problemas que se nos presentan, buscando perspectivas comunes y tratando de llegar a un consenso sobre la forma de resolverlos.*

A través del estilo propio de su patrulla, de sus actividades, de sus juegos y del diálogo permanente que se sostiene en su interior, los jóvenes desarrollan una forma personal de participar sin temores e integrarse al mundo.

↳ *También son útiles para reducir la inseguridad, la ansiedad y la sensación de impotencia. Mientras más personas están de nuestro lado más fuerte nos sentimos y menos ansiedad e inseguridad nos produce el peligro, lo nuevo o lo desconocido. Mucho más aún si, como los jóvenes adolescentes, vivimos una etapa en que estamos creando nuevas modalidades de ajustarnos a la vida.*

↳ *Es un medio por el cual sus miembros pueden resolver sus problemas o enfrentar ciertas tareas que se pueden realizar. El grupo sirve para recoger información, escuchar, ayudar a alguien, tener otras perspectivas, conocer gente diferente y, al momento de decidir hacer algo, distribuir las responsabilidades y apoyar los resultados en los talentos individuales.*

Todos estos aspectos se logran si mantenemos la naturaleza informal de la patrulla, esto es, su *libre integración*, su *carácter permanente* y su *identidad propia* como grupo de jóvenes que *disfrutan su amistad*.

EL INGRESO A LA PATRULLA ES VOLUNTARIO

Este es un elemento de la esencia del grupo informal. El hecho de pertenecer o no a una patrulla es un acto que depende de la propia elección de un joven o de una joven y de la aceptación del resto de sus integrantes. Los jóvenes prefieren compartir con las personas que les

gustan, con quienes se sienten cómodos, con amigos de intereses similares. Cada scout debe estar en la patrulla en la que se siente aceptado y capaz de operar.

Esta libertad de integración significa al mismo tiempo que los jóvenes pueden moverse a otra patrulla si ambas están de acuerdo con su traslado. Esto implica que las patrullas no siempre serán unidades establecidas o formalizadas y que es frecuente que en una Unidad haya patrullas dispares en número y fuerza.

Este dinamismo y heterogeneidad resultan incómodos para algunos dirigentes, ya que cuando se trata de conducir las actividades desde la perspectiva de la Unidad, esto es, desde la visión de conjunto de las 4 ó 5 patrullas que la conforman, se tiende a que sean relativamente equivalentes. Pero esa forma de actuar no es propia del sistema de patrullas. Lo importante es que las patrullas sean auténticos grupos de amigos y no que la Unidad se vea uniforme o equilibrada. Hay que aprender a representarse la Unidad como una federación de patrullas disímiles, pero cada una de ellas coherente respecto de sí misma.

LA LIBRE INTEGRACION DETERMINA LA FORMA DE INGRESO

En virtud del principio de libre integración, cuando se crea una patrulla o se inicia una Unidad a partir de una patrulla, lo apropiado es detectar una pandilla o grupo natural de amigos e invitarlos a integrarse al Movimiento y transformarse en una patrulla scout. Aún más, éste es el método ideal para continuar creciendo.

Cuando por distintas circunstancias una patrulla ha reducido el número de sus miembros y se ve necesario completarla con nuevos integrantes, lo normal es que los propios jóvenes inviten a otros amigos a incorporarse.

Si los nuevos integrantes provienen de la Manada del mismo Grupo Scout, hay que advertir previamente a las patrullas, de manera que éstas tengan la oportunidad de conocer a los futuros scouts, crear vínculos personales, discutir su eventual ingreso y lograr el interés del candidato. Es un proceso de reconocimiento y negociación que se produce "entre los jóvenes".

En el caso de un joven o una joven que vienen de fuera del Grupo Scout y que desean ingresar a la Unidad sin tener vínculos de amistad con alguno de los miembros de las patrullas, lo recomendable es que los dirigentes sugieran o propicien caminos para que esos vínculos se produzcan. Esta circunstancia ocurre cuando un joven que llega porque lo traen sus padres, o porque le ha sido sugerido por un profesor o simplemente por propia decisión, ya sea debido al prestigio adquirido por la Unidad en la comunidad local o porque ha visto lo que hacen los scouts y quiere ser uno de ellos.

Felizmente los jóvenes hacen amistades con cierta rapidez, lo que facilita la integración. En todo caso, tres condiciones debe reunirse conjuntamente: deseo del interesado, existencia de un vínculo de amistad y aceptación de la patrulla.

Lo erróneo en todos estos casos sería reestructurar y remendar patrullas a iniciativa de los dirigentes, o realizar campañas de incorporación masiva desde la Unidad, o "distribuir proporcionalmente" entre las distintas patrullas los lobatos y las lobeznas que se incorporen desde la Manada, o recurrir a métodos de multiplicación celular que arman y desarman patrullas cada cierto número de meses. Todos esos hábitos han demostrado ser muy efectivos para destruir el sistema de patrullas, quitándole al pequeño grupo su carácter de grupo informal de amigos y, lo que es pero desde el punto de vista de los objetivos del Movimiento, impidiendo que funcione como comunidad de aprendizaje.

"No importa que hagas por la Paz, lo importante es Hacerlo"

“El propósito principal del sistema de patrullas es asignar verdadera responsabilidad la mayor número posible de jóvenes, con el ánimo de desarrollar su carácter. Si el dirigente de Unidad da a sus Guías de patrulla plena autoridad, si espera mucho de ellos y les deja libertad de acción para cumplir su función, habrá hecho más por fortalecer el carácter de esos jóvenes que lo que jamás pudieran hacer cualquier cantidad de instrucción escolar” (BP, Orientaciones para la tarea del dirigente scout, 1919)

LA PATRULLA ES UN GRUPO COHESIONADO DE CARÁCTER PERMANENTE.

No obstante lo dicho sobre libre integración, la patrulla no es una estructura ocasional diseñada para el logro de un objetivo inmediato. Es un grupo estable con miembros estables, aun a través de la vivencia y la acción de sus integrantes construye una historia, establece tradiciones y pone en común su compromiso, lo que se transmite progresivamente a los nuevos integrantes de la patrulla.

La estabilidad del grupo de amigos depende casi exclusivamente de su cohesión. La cohesión es la fuerza que hace que los miembros del grupo permanezcan unidos y sea superior a las fuerzas que intentan separarlos. La cohesión es lo que hace que los jóvenes se sientan atraídos entre sí y orgullosos de pertenecer a su patrulla.

Contribuye a la cohesión del grupo hecho que los objetivos de la patrulla y los de sus miembros sea coincidentes, que el liderazgo impreso por el Guía sea participativo, que el grupo obtenga éxito en la ejecución de las tareas que se ha propuesto, que los roles internos se desempeñen de acuerdo a lo previsto, que las opiniones de todos sean escuchadas, que las actividades realizadas sean atractivas, que los jóvenes observen que su patrulla les ayuda a lograr sus objetivos personales, que le interese que los reúna se mantenga vigente y otros factores similares.

Dicen relación con esta cohesión algunos aspectos importantes de las patrullas: el número de integrantes, su edad, su homogeneidad de intereses y la elección apropiada de actividades y tareas.

NO MENOS DE 5 NI MÁS DE 8 INTEGRANTES

No existe un “número ideal” de integrantes de la patrulla, pero la experiencia recomienda que no sea inferior a 5 ni superior a 8. Dentro de esos márgenes, el mejor número es el número de integrantes que tiene el grupo de amigos o el que ellos consideran o se han propuesto como óptimo. Las patrullas no funcionan mejor o peor dependiendo de su número de integrantes, sino de su cohesión interna. Es esta última la que debiera determinar su mejor número y nadie sabe mejor eso que los propios jóvenes que integran la patrulla.

SEGÚN LA EDAD, LAS PATRULLAS PUEDEN SER VERTICALES U HORIZONTALES

La patrulla *vertical* integra jóvenes de las diversas edades que comprende la etapa scout, por lo que sus integrantes están viviendo diferentes momentos de su desarrollo. Esta heterogeneidad de edades puede constituir una dificultad para que en el seno de la patrulla se produzca una comunión de intereses y se realicen actividades adaptadas a la edad de todos sus integrantes. Sin embargo, esta diversidad permite el acompañamiento de los más nuevos por los más antiguos, los

que aportan su experiencia para ayudarles a enfrentar y superar los desafíos que parecieran estar fuera de su alcance. Este acompañamiento genera una interacción entre mostrar y emular, facilitando el aprendizaje, enseñando a trabajar en equipo y contribuyendo al crecimiento de los más jóvenes.

La patrulla *horizontal* reúne a jóvenes de una edad similar, por lo que sus tareas de desarrollo serán bastante parecidas. Esta circunstancia facilita la integración entre los jóvenes y la realización de actividades que resulten atrayentes para todos. No produce con igual intensidad el acompañamiento que permite la patrulla vertical y, al egresar todos sus integrantes en un período relativamente corto, dificulta la creación de tradiciones y la continuidad de la patrulla con nuevos integrantes.

Muchas Unidades analizan largamente por cuál de estas dos modalidades pudieran optar. Sin embargo, en un sistema de patrullas que respeta la libre integración, no existe para los dirigentes la posibilidad de optar entre una u otra alternativa. Simplemente una u otra se dan según cómo se producen las circunstancias o evolucionan las patrullas, y con esos hechos hay que trabajar.

La verticalidad u horizontalidad de una patrulla sólo tiene relevancia para que los dirigentes sepan cuáles serán sus puntos fuertes y los aspectos en que se necesitará más apoyo. No nos imaginemos a un dirigente de Unidad rechazando la integración de patrulla de un grupo de amigos de edades diversas, fundado en que “es esta Unidad sólo tenemos patrullas horizontales”. O a la inversa, “rellenando” con lobatos recién egresados de la Manada una patrulla bien cohesionada de jóvenes de 14 a 15 años, con el argumento que es necesario “recuperar la verticalidad” de esa patrulla.

Para resolver dificultades como las puestas en los casos anteriores, el único camino es que la propia patrulla resuelva su contingencia sin que los dirigentes interfieran su cohesión interna. En el ejemplo de la patrulla de jóvenes de 14 o 15 años, un comentario de los dirigentes sobre la continuidad histórica de la patrulla bastará para que sus integrantes se sensibilicen y busquen ellos mismos la integración progresiva de amigos de menor edad.

EN LA PATRULLA SE NECESITA HOMOGENEIDAD DE INTERESES

Como todo grupo de amigos, es natural que la patrulla tenga un número variable de miembros y que pueda ser heterogénea en cuanto a la edad de sus integrantes. Sin embargo, contribuirá a su cohesión y estabilidad que los jóvenes tengan una cierta homogeneidad de intereses y trayectoria personal, como también un consenso mínimo en torno a los valores básicos y a los objetivos que orientan su actuación en común. Las diferencias en este sentido harán más lenta o difícil la comunicación y la efectividad de la patrulla.

Siendo amigos, es probable que esta homogeneidad preexista o se haya creado rápidamente entre ellos, aunque no se debe olvidar que es frecuente que entreguemos afecto y seamos amigos de personas muy distintas a nosotros. Si bien la trayectoria personal de cada uno es un dato inmodificable, la identidad de intereses y el consenso en torno de valores y objetivos es algo que se adquiere en la misma patrulla durante el proceso de aprendizaje. En todo caso, este es un factor importante que los responsables de la Unidad y el Guía de la Patrulla deberán considerar en su trabajo con el pequeño grupo.

LAS ACTIVIDADES Y TAREAS DEBEN SER APROPIADAS.

“No importa que hagas por la Paz, lo importante es Hacerlo”

La elección de actividades a realizar por parte de la patrulla debe ser proporcional a sus recursos humanos y materiales disponibles; y la asignación de tareas entre sus miembros debe guardar relación con sus habilidades y destrezas. Si las actividades no son lo suficientemente desafiantes y las tareas son mínimas, faltará motivación. Y si las actividades exceden la capacidad de la patrulla o las tareas son muy exigentes, se desarrollará una sensación de frustración. Ambos sentimientos afectarán la cohesión del grupo y, en consecuencia, su estabilidad.

Este ajuste entre actividades, tareas y recursos disponibles, es parte del aprendizaje de la patrulla, que se interioriza mediante el proceso continuo de ensayo y error. De no lograrse avances en este aspecto, es tarea de los responsables de la Unidad apoyar al Guía de la Patrulla para que cree las condiciones que permitan la grupo hacer este ajuste.

LA PATRULLA TIENE IDENTIDAD PROPIA

La identidad de una patrulla como grupo informal es su conciencia de ser una determinada manera a través del transcurso del tiempo y a pesar de las diferentes situaciones que se le puedan presentar. Dicen relación con su identidad su *estructura interna*, su *estatus* y *roles*, sus *normas*, su *liderazgo* y sus *símbolos de pertenencia*.

En todas las patrullas existe un tipo de estructura interna de carácter espontáneo que evoluciona continuamente. Los jóvenes se diferencian en edad, en experiencia, en temperamento y todos ellos llegan a ocupar y a acomodar distintas posiciones en el grupo a medida que se conocen, que crecen, que los miembros más antiguos egresan o que se incorporan nuevos dirigentes.

El modelo de relación que existe entre las distintas constituye la estructura del pequeño grupo. Cualquier proposición de estructura proveniente del exterior, ya sea de la voluntad de los dirigentes, o de la "tradicción de la Unidad" o de las normas institucionales, debe siempre respetar esta realidad propia de los grupos informales y ser flexible, de manera que cada patrulla la pueda utilizar o adaptar según su estructura espontánea lo permita.

Mientras menos rígida se la estructura formal propuesta desde la Unidad, más se protegerá el carácter de grupo informal de la patrulla. Y ya sabemos que mientras más proteja a la patrulla como grupo informal de amigos, mejor cumplirá la misión que el método le ha asignado como comunidad de aprendizaje. La eficacia del sistema de patrullas depende mucho de que los dirigentes no olviden nunca esta aparente paradoja.

LA PATRULLA TIENE UNA SOLA ESTRUCTURA FORMAL: EL CONSEJO DE PATRULLA

El Consejo de Patrulla se recomienda como instancia formal de toma de decisiones relevantes, en el que participan todos los miembros de la patrulla bajo la presidencia del Guía de Patrulla. Sus reuniones pueden realizarse cada vez que la patrulla lo estime necesario, sin que su excesiva frecuencia lo convierta en la reunión habitual de patrulla, que es más bien de carácter operacional. Los acuerdos del Consejo pueden registrarse en el Libro de Oro o Libro de Patrulla.

Los asuntos que analizan en el Consejo deben ser relevantes, tales como:

"No importa que hagas por la Paz, lo importante es Hacerlo"

<ul style="list-style-type: none"> ↳ Aprobación de las actividades de la patrulla para un ciclo de programa y de las actividades que propondrá para ser realizadas por la Unidad ↳ Evaluación de las actividades de patrulla y de las de larga duración ↳ Contribuir con sus comentarios a la auto evaluación de cada joven 	<ul style="list-style-type: none"> ↳ Elección del Guía y Subguía de Patrulla ↳ Determinación y asignación de cargos en la patrulla y evaluación de su desempeño ↳ Administración de los recursos de la patrulla
--	--

EL ESTATUS QUE LOS JÓVENES SE ASIGNAN DETERMINA LOS ROLES Y TAREAS INTERNAS

El estatus es la posición que una persona se le reconoce por los demás dentro del grupo. Mientras en los grupos formales el estatus se basa por lo general en la posición ocupada en la organización formal, en los grupos informales el estatus puede estar basado en cualquier circunstancia relevante para el grupo. En la patrulla de jóvenes se asignan estatus entre ellos según la edad, la antigüedad, la experiencia, los vínculos afectivos, las condiciones personales y las habilidades específicas.

Este estatus asignado casi siempre determina el jerárquico formal. De acuerdo a eso, las patrullas acostumbran a designar a todos sus miembros en distintos *cargos* relativamente permanentes:

↳ Guía, que ejerce el liderazgo principal, coordina la patrulla y la representa en el Consejo de Unidad	↳ Cocinero, que se preocupa que la patrulla cocine cada vez mejor comidas variadas;
↳ Subguía, que reemplaza al Guía, hace equipo con él y también representa a la patrulla en el Consejo de Unidad	↳ Enfermero, que mantiene el botiquín de patrulla y se preocupa porque todos conozcan las principales normas de seguridad y primeros auxilios
↳ Secretario, encargado de mantener el Libro de Patrulla, tomar nota de los acuerdos y recordar a todos los miembros sus compromisos y plazos;	↳ Responsable de Juegos, que conoce muchos de ellos y siempre tiene un juego oportuno que proponer;
↳ Tesorero, que administra los recursos financieros de la patrulla,	↳ Responsable de Expresión, que se encarga de los cantos y de que se preparen buenas representaciones artísticas;
↳ Encargado del Equipo, que cuida los materiales de la patrulla y distribuye entre todos las tareas que exige su mantención;	↳ Otros, que surgen espontáneamente de la necesidades de organización de la patrulla

Los jóvenes rotan en estos cargos cierto tiempo, sin prejuicio que si el Consejo de patrulla lo estima conveniente, puedan ser reelegidos. No es conveniente establecer períodos fijos, dejando la evaluación interna regule este aspecto, cuidando sí que se mantenga cierta estabilidad en los cargos.

Paralelamente, se asignan *tareas* dependiendo de las actividades que se desarrollan. Cargos y tareas son una oportunidad para ejercer responsabilidades, incorporar conocimientos, asumir

actitudes y adquirir habilidades. La práctica de estos roles, su evaluación continua y los ajustes que se introducen, constituyen un aprendizaje progresivo.

Sin embargo, las principales dificultades al interior de una patrulla se producen cuando la percepción de estos roles se distorsiona o es inexacta. Las diferencias surgen entre las conductas que los demás esperan de quien ejerce un rol (rol esperado), las conductas que quien ejerce un rol cree que debe asumir (rol percibido) y el comportamiento que realmente ejerce (rol representado). La cohesión de la patrulla, y por ende su estabilidad y permanencia, dependen de la coincidencia entre estos tres tipos de roles. Los desajustes entre ellos normalmente generan conflictos y es necesario que el Consejo de Patrulla, al evaluar, introduzca los cambios y adaptaciones que restituyen el buen funcionamiento.

LAS NORMAS IMPLÍCITAS DE LOS JÓVENES CREAN LA CULTURA INTERNA DE LA PATRULLA

Las normas de un grupo informal son los estándares que comparten sus miembros y que se presentan como importantes para ellos. Habitualmente se crean teniendo en cuenta los aspectos que son más significativos para sus integrantes. Todos los grupos informales de jóvenes tienen una gran variedad de normas que se comunican de manera verbal y no escrita, y que en muchos casos ni siquiera están explícitamente definidas, pero que, de alguna manera, son conocidas por todos los integrantes.

Aparte de las normas fundamentales contenidas en la Ley Scout, y que dicen relación con aspectos trascendentes, la patrulla se dará naturalmente muchas otras referidas a su forma de funcionar- Estas normas conforman lo que podríamos llamar la *cultura interna de la patrulla*, que cambia a medida que la patrulla evoluciona y que se expresa muy claramente cuando los jóvenes dicen que “así hacemos las cosas en nuestra patrulla”.

Esta cultura interna se refleja, por ejemplo, en la manera en que realizan sus reuniones, en el tiempo que dedican a su patrulla, en el estilo de su Libro de Patrulla, en la forma en que mantienen su equipo, en el mayor o menor orgullo que sienten por ser de esa patrulla, en las relaciones existentes con el guía y entre los integrantes, en lo mucho o poco que se imitan entre ellos, en la puntualidad y en la responsabilidad, en la mayor o menor reserva que le atribuyen a sus acuerdos, en la estructura que se dan internamente, en aquello que les parece normal y en lo que consideran inaceptable, en sus gustos personales, en las relaciones entre hombres y mujeres.

Es importante conocer que en todos los grupos informales ocurren algunos fenómenos interesantes con relación a la norma, entre los cuales se destacan los que se conocen como la identificación, el contagio y la inspiración.

La identificación es un mecanismo por el cual, para ser aceptado como uno más del grupo, sus, sus miembros adoptan de forma inconsciente las normas y actitudes comunes. Eso hace que se sientan semejantes y disminuye el temor de ser rechazados como “extraños”. El contagio, por su parte, hace que las normas y actitudes de un miembro sean transmitidos por imitación a los otros. Una vez que dos o más integrantes actúan de determinada forma, es normal que ese comportamiento sea adoptado también por los demás. Por último, la inspiración se caracteriza por la aceptación natural de las normas y actitudes demostradas por el líder o por quienes detentan una posición considerada como “superior”.

En la patrulla estos fenómenos también acontecen. Para sentirse perteneciente a la patrulla, el joven o la joven hace cosas semejantes a las que hace el grupo, imita y sigue los ejemplos de sus amigos y acoge naturalmente las reglas establecidas por el líder. Estos fenómenos no son buenos ni malos, simplemente son. Pero es tarea de los dirigentes lograr que los Guías de Patrulla los conozcan, aprendan a manejarlos y traten de evitar que su excesiva ocurrencia limite la generación de normas en forma libre, consciente y consensuada, proceso que es parte de la formación de la conciencia personal y de la autonomía.

“No importa que hagas por la Paz, lo importante es Hacerlo”

EXISTE IDENTIDAD ENTRE LAS NORMAS DE LOS GRUPOS INFORMALES Y LA LEY SCOUT

Investigaciones científicas han confirmado que entre las normas aceptadas en los grupos informales de jóvenes, incluso en las pandillas delictivas, están las que fomentan la confianza mutua basada en la verdad, la lealtad y el compromiso entre sus miembros. Se podrá observar la impresionante coincidencia que existe entre esas normas y los valores contenidos en varios artículos de la Ley Scout.

¿Y esto por qué es? Porque la Ley Scout ha sido concebida por el fundador del Movimiento no sólo bajo la orientación de los principios scouts, sino también atendiendo a las aspiraciones de los jóvenes. De ahí que la primera propuesta del método scout a las patrullas es que hagan suya la Ley y la consideren entre sus normas fundamentales. A partir del momento en que los jóvenes aceptan en sus vidas la Ley Scout, la patrulla comienza a jugar su doble papel como grupo de amigos y comunidad de aprendizaje.

Se podrá argumentar que esta especie de inducción de los valores de la Ley Scout entre las normas de la patrulla, supone una intervención en la informalidad del pequeño grupo desde la formalidad de la organización. Esto no debiera llamar la atención tratándose de un movimiento educativo. Sin embargo, es de tal manera coincidente la Ley Scout con los sentimientos y aspiraciones de los jóvenes y con las normas que espontáneamente reconocen en sus grupos informales – como las investigaciones lo han demostrado – que la intervención es mínima, especialmente comparada con los beneficios que otorga disponer de un código es el hecho que éste sea autoimpuesto, ya que en virtud de eso el joven pone a su conciencia como maestro y juez de su vida. Es la aceptación de este código lo que constituye la inmensa ventaja, comparativa de la patrulla respecto de cualquier otro grupo informal.

En todo caso, la adopción de la Ley Scout siempre pasa por la experiencia personal. Cuando una experiencia es gratificante, es decir, cuando produce buenos resultados, tiende a ser repetida. Si un joven orienta continuamente sus actitudes por los valores de la Ley Scout y haciendo eso se siente gratificado por actuar de acuerdo a lo que piensa y obtiene el reconocimiento de los demás, progresivamente incorporará esos valores en su comportamiento. A través de este proceso la Ley Scout deja de ser algo externo para transformarse en código personal de vida.

EL GUÍA DE PATRULLA ES ELEGIDO Y JUEGA UN ROL RELEVANTE

El liderazgo interno de la patrulla está determinado por el estatus que los mismos jóvenes se asignan entre ellos. Por eso el Guía de Patrulla es elegido por los jóvenes y, si el Consejo de Patrulla en vez de elegir al sub guía le pide al Guía que lo designe, éste debiera a aquel a quien la Patrulla le asigna la función de segundo. Guía y Sub guía representan a la patrulla en el consejo de Unidad.

La existencia de un líder en el pequeño grupo es una característica esencial. El joven que se convierte en líder es un integrante muy respetado, que sigue siendo uno más de la patrulla, pero que cumple ciertas “funciones críticas”:

↳ Contribuye a que la patrulla consiga sus objetivos	↳ Da acuerdo a los valores de la patrulla: el líder personifica los valores, motivos y aspiraciones de los demás jóvenes
↳ Permite que los miembros satisfagan sus necesidades	↳ Es un iniciador de las acciones de la patrulla
↳ Es un mediador en los conflictos del pequeño grupo	↳ Se esfuerza por mantener su cohesión

“No importa que hagas por la Paz, lo importante es Hacerlo”

B.P. destacó la relevancia el Guía de Patrulla y señaló que “el Guía es responsable por la eficiencia, ingeniosidad y buen tono de su patrulla. Los scouts de su patrulla lo siguen no por miedo a un castigo, como ocurre con frecuencia en la disciplina militar, sino porque constituyen un equipo que actúa en conjunto y respalda a su líder por el honor y el éxito de la patrulla” (Movimiento Scout para Jóvenes, 1908). En otro de sus libros definió claramente que “el Responsable de la Unidad trabaja por medio de los guías de patrulla” (Orientaciones para la tarea del dirigente scout, 1919).

En un artículo publicado anteriormente, hablándole a los dirigentes, ya había afirmado la misma idea: “Para obtener los mejores resultados con el sistema de patrullas, deben depositar verdadera y completa responsabilidad en los Guías de Patrulla. Si sólo se les asigna responsabilidad parcial, los resultados serán parciales”. (Gaceta de la Oficina Nacional, mayo de 1914).

El líder no es un joven encantador que hace el gusto de los dirigentes, ni uno que lo sabe todo. En la medida que es posible esperarlo a su edad, requiere visión, objetivos claros, capacidad de comunicación y voluntad para trabajar y cooperar, tanto hacia el Consejo de Unidad y el equipo de dirigentes, como hacia sus compañeros de igual o menor madurez. Centra su actividad en iniciar diálogos que fomenten y mantengan compromisos orientados a la cooperación en las acciones proyectadas. Debe ser a la vez abierto, animando el espíritu común; y fuerte de carácter, interviniendo para conseguir los objetivos que la patrulla se ha propuesto.

Hay que tener presente que el liderazgo no sólo lo ejerce el Guía de Patrulla. Algunos integrantes de la patrulla, dependiendo de sus actitudes y habilidades y de la actividad de que se trate, aportan liderazgo en circunstancias específicas, el que varía de intensidad según la situación.

LA PATRULLA POSEE SIMBOLOS DE PERTENENCIA

Los principales símbolos de la identidad de una patrulla son su *nombre*, su *local* y su *Libro de Oro*.

- ☞ *Mediante la elección de un nombre la patrulla afirma su individualidad, el sentido de pertenencia de sus miembros y su anatomía. Normalmente se elige un animal que representa ciertos atributos por los cuales los integrantes de la patrulla desearían ser reconocidos.*
- ☞ *El rincón de patrulla es un espacio que debiera ser exclusivo, como manifestación básica de la apropiación de territorios que es particular en esta edad. El rincón es acomodado y decorado según los gustos e intereses de los integrantes de la patrulla y refleja la dedicación que ellos le entregan a este espacio personal y privado. En el local se realizan las reuniones de patrulla y en él se guardan sus equipos y demás pertenencias. Cuando la patrulla acampa con toda la Unidad, esta necesidad de un espacio propio debe reflejarse en la elección de los sitios de patrulla por parte de los jóvenes, los que deben ser lo suficientemente independientes unos de otros, y así permitir intimidad y vida propia.*
- ☞ *El Libro de Oro o Libro de Patrulla es un libro mantenido con cierta calidad artística y en él se registran todos los hechos y sucesos importantes de la vida de la patrulla y de sus miembros. Encierra la historia de la patrulla, la se siente orgullosa de su pasado, quiere dejar constancia de su presente y desea transmitir a sus futuros integrantes las experiencias vividas. Es un libro privado, que se guarda en un lugar especial y sólo si la patrulla lo desea se exhibe a otras personas. La responsabilidad de mantenerlo actualizado se asigna periódicamente a un miembro de la patrulla, aunque todos escribe en él.*

Espontáneamente las patrullas generan otros elementos simbólicos, tales como grito, lema, Banderín, himno, colores, códigos secretos, silbido de reconocimiento y muchos otros. Sin dejar de respetar las iniciativas de los jóvenes, los dirigentes deben fomentar en este sentido una cierta sobriedad y elegancia

de las patrullas, procurando que no se recarguen sus símbolos de pertenencia de elementos artificiales que los presenten como grupos herméticos o infantiles.

LA PATRULLA ES UN ESPACIO PARA COMPARTIR CON LOS AMIGOS

Al completar el análisis de la patrulla como grupo informal, debemos insistir en que el principal motivación de los jóvenes para pertenecer a ella es compartir con un grupo de amigos. Este es su signo distintivo y nunca debe perderlo.

Por distintos motivos una patrulla puede demorarse en cumplir los objetivos educativos que de ella esperamos los dirigentes, como también declinar en su rendimiento, pero si se mantiene como una comunidad de amigos felices de estar juntos, siempre tendrá posibilidades de recuperarse y lograr todos sus propósitos. La alternativa contraria no existe. No es posible que una patrulla funcione como un "ámbito de aprendizaje" si no es una "forma de organización" basada en la amistad.

La patrulla es un lugar donde prima el afecto y, para ser real, el afecto se ha de experimentar. Esto será reforzado en la medida en que los dirigentes traten a los jóvenes con afecto, creando en la Unidad una atmósfera cálida para la interacción de las patrullas.

El afecto se aprende como conducta hacia los demás en la medida en que uno lo experimenta. Si la unidad tiene una estructura verticalista y encasillada, con dirigentes distantes, para quienes las interacciones con los jóvenes no constituyen una prioridad, esto influirá en el estilo de liderazgo que aplicarán los guías de Patrulla y, por consecuencia, en la totalidad de la patrulla, deteriorando su carácter de grupo de amigos.

En la unidad **el afecto es central**, las personas se escuchan unas a otras; el humor es espontáneo y brinda apoyo, no es hiriente, los jóvenes se ayudan unos a otros y celebran los buenos resultados de todos; los visitantes son recibidos con sonrisas, se observa un absoluto respeto por las opiniones ajenas, aunque no se compartan; y el cariño es auténtico, no artificial. En este ambiente, los jóvenes pueden consolidar y profundizar su amistad en el seno de la patrulla, cumpliéndose el primer objetivo del sistema, a partir del cual se edifica el segundo: **ser una comunidad de aprendizaje.**

La patrulla como comunidad de aprendizaje

En el momento en que el joven o una joven asumen su compromiso ante la Ley Scout, la patrulla pasa a ser para ellos no sólo un grupo de amigos con quienes se disfruta, sino también una comunidad de aprendizaje que apoya en el desarrollo personal e invita a comprometerse con un proyecto común.

CAMBIO EN LA CONDUCTA DE "TODO" EL JOVEN Y APRENDIZAJE "ENTRE TODOS" LOS JOVENES

El aprendizaje que se logra en la patrulla está destinado a producir un cambio en la conducta, ya sea en el término de conocimientos (saber), de habilidades (saber hacer) o de actitudes (saber ser). No es sólo un incremento de los conocimientos – como ocurre básicamente en la sala de clases o en un grupo de estudio escolar – sino un crecimiento interior de la persona en todos los

aspectos que forman la personalidad: cuerpo, inteligencia, voluntad, afectos, sociabilidad y espiritualidad. Es un aprendizaje de "todo" joven.

Como las personas aprendemos de muy diversas formas, este crecimiento interior se da mediante un "continuo" que incluye escuchar, observar, preguntar, hacer cosas, investigar, reflexionar, auto evaluarse y ayuda a los demás a aprender. En consecuencia, el aprendizaje también es "entre todos".

EN LA PATRULLA SE APRENDE A TRAVES DE LA ACCION

Es un aprendizaje esencialmente *activo*, en parte consciente y en parte inconsciente, que se produce fundamentalmente en tres planos:

- ↳ A través de la vida en común, compartiendo significados, aprendiendo a mirar e interpretar juntos las cosas que ocurren, transmitiéndose sus sueños, encarnando los valores en la conducta y logrando el diseño y compromiso con un proyecto, que es en parte común y en parte individual. Este es el aspecto en que la patrulla cumple un papel de *comunidad de vida* fundada en el afecto común y dentro del marco valórico que ofrece la Ley Scout.
- ↳ Por medio de la planificación, ejecución y evaluación de las actividades. La patrulla opera aquí como una micro empresa, imaginando la actividad, diseñándola, adquiriendo las competencias y habilidades técnicas que permiten llevarla a cabo, generando y obteniendo los recursos, acompañando a sus miembros en la realización de la tarea, evaluando los resultados y representando fortalezas, debilidades y errores. En la patrulla los errores son parte del proceso de aprendizaje, ya que no se considera que éstos sean descréditos, sino oportunidades de ver lo que se habría podido hacer de modo distinto.
- ↳ Las actividades producen experiencias, cuya secuencia y acumulación paulatina permite que los jóvenes logren las conductas previstas en los objetivos educativos que el Movimiento les propone y que ellos han hecho suyos, modificándolos y complementándolos de acuerdo a sus intereses personales. Es la parte del aprendizaje en base a objetivos, en cuyo avance los jóvenes de la patrulla hacen las veces de tutores mutuos, que se asisten en su crecimiento personal, estimulan sus logros, refuerzan su auto imagen y se proponen cambios.

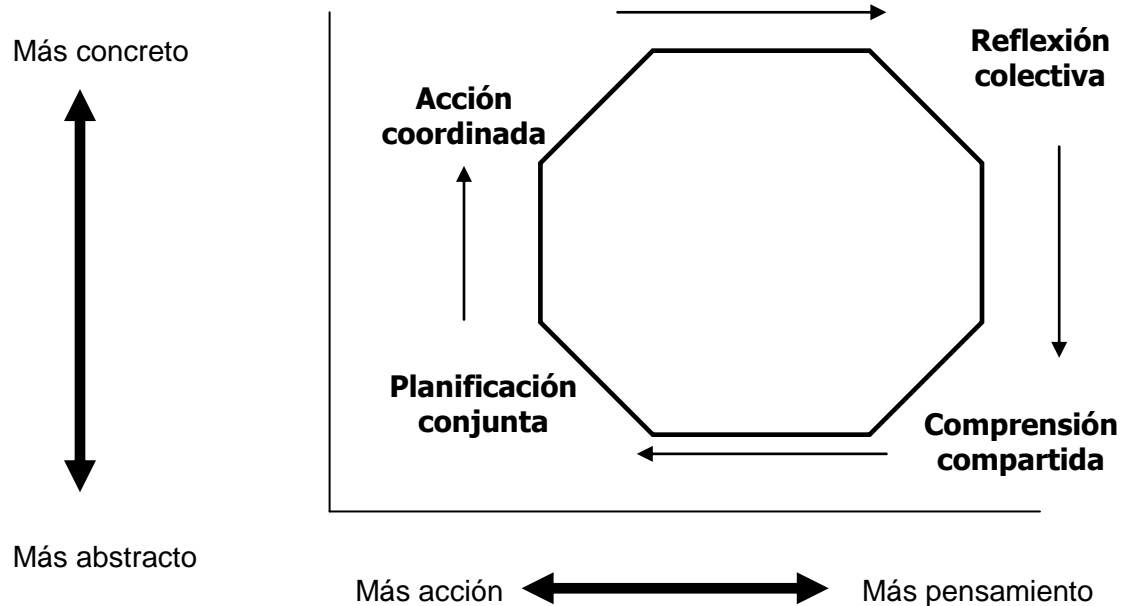
EL APRENDIZAJE EN LA PATRULLA PERMITE LA RESPUESTA EN EL MOMENTO PRECISO

En todos estos planos el aprendizaje al interior de la patrulla permite la respuesta en el momento preciso, lo que significa que en vez de acumular existencias de hechos y datos en las mentes de los jóvenes hasta que sea necesario su uso en un momento posterior, dichos datos se pueden utilizar sobre la base de su aplicación en el momento oportuno.

Los hechos e informaciones aprendidos se olviden con facilidad si no encuentran eco en problemas reales. En cambio en la patrulla, el aprendizaje se produce porque el dato relativo a un tema específico se asimila en el momento en que se necesita. Si la primera vez que un joven debe preparar la comida en un campamento recibe la ayuda de otro más experimentado, bajo cuya mirada aprende a combinar los diferentes ingredientes, se habrán unificado enseñanza y aprendizaje en un mismo acto.

EN LA PATRULLA SE APRENDE "EN EQUIPO" A TRAVES DE LA SECUENCIA DE ACTIVIDADES

Dijimos que el aprendizaje en la patrulla era en parte consciente y en parte inconsciente. Esto se logra porque el aprendizaje en equipo, especialmente con relación a las actividades, sigue un ciclo que se repite constantemente, y que va pasando sucesivamente de los más concreto a lo más abstracto y de lo más activo a lo más reflexivo.



- ☞ Por medio de la reflexión colectiva, los miembros de la patrulla se transforman en observadores de sus propios actos y pensamientos. Generalmente esta fase se inicia con la evaluación de una actividad ¿cómo funcionó? ¿qué pensábamos y sentíamos cuando lo estábamos haciendo? ¿qué circunstancias nos afectaron? ¿qué falló? ¿vemos ahora las cosas de otra manera? ¿resultó mejor de lo pensado? ¿por qué? Es una fase muy rica en opiniones divergentes, donde destacarán los miembros de la patrulla que tienen capacidad para ver las cosas desde distintos ángulos, los que siempre tratan de “encontrarle cinco patas al gato”. Hay que estimular esta manera de pensar, que aunque a veces puede ser descabellada, es un paso necesario para la creatividad y la innovación.
- ☞ De manera muy natural, casi imperceptible, la reflexión desemboca en una comprensión compartida de lo que pasó, buscando lazos y conexiones entre lo que se hizo y lo que podría hacer. ¿cuáles son los caminos que podríamos seguir adelante? ¿qué hemos aprendido? ¿qué podríamos hacer a continuación? Es el momento de pensar ordenando las ideas, afinando la visión, encontrando alternativas posibles y descubriendo similitudes entre los hechos. Es el momento en que se destacan los “descubridores de conexiones” los que tienen capacidad para encontrar motivos por los cuales las cosas ocurrieron de una determinada forma.
- ☞ Luego viene la planificación conjunta, en que a partir de las posibilidades generadas en la etapa anterior se toman decisiones y se diseñan entre todas las cosas que se van a hacer en lo sucesivo. Esta etapa incluye generalmente cambios en la manera de actuar y en los roles de los integrantes. La decisión implica el aprendizaje de tomar opciones: “esto es lo que vamos hacer y por estas razones”. Aquí aparecen los jóvenes con “pensamiento convergente”, buenos para idear soluciones, propensos a experimentar, que se impacientan por desplazarse rápido hacia un cierto punto que desemboque en la acción.
- ☞ Por último se produce la acción coordinada, en que cada cual trabaja en diferentes tareas encaminadas a un mismo objetivo, respaldados por el análisis de todas las etapas precedentes. En esta fase se destacan “los prácticos”, especialistas en acomodar la teoría a la

realidad; y si ven que la teoría no funciona, demuestran una capacidad natural para hacer ajustes sobre la marcha, lo que los hace esenciales.

Cuando se termina la actividad o la tarea se regresa de inmediato a la etapa reflexiva: ¿ cómo funcionó? Y el ciclo sigue su curso interminable.

No siempre se reúnen en una patrulla los distintos estilos o tipos de inteligencia que hemos descrito con ocasión de cada fase. Sin embargo, el uso constante de este ciclo de aprendizaje hará que afloren y se desarrollen todos los estilos que están potencialmente presentes en la patrulla. Si no aparecen todos, el Guía de Patrulla sabrá dónde están los puntos débiles y los responsables de la Unidad le ayudarán a compensar esa carencia. Si todos esos estilos se manifiestan, la patrulla tendrá resultados muy fructíferos, pero el clima interno será agitado y el guía de Patrulla tendrá que aprender a orientar debates en un grupo valiosos pero difícil de gobernar.

Las etapas en que se comparte la comprensión de un problema y se planifica en conjunto, desarrollan en los jóvenes la capacidad de abstraer, uno de los prerequisites en la formación del conocimiento. Por su parte, la acción coordinada y la reflexión colectiva desarrolla la capacidad para ser concreto, un componente importante de la realización personal.

A su vez, planificación conjunta y acción coordinada están en el terreno del actuar, mientras reflexión colectiva y comprensión compartida se sitúan en el terreno del pensar. Esto permite que los jóvenes aprendan que todos los actos de su vida se moverán sobre la concurrencia línea que va y vuelve constantemente del pensamiento a la acción, de la teoría a la práctica.

LOS JOVENES APRENDEN A APRENDER

Una de las ventajas de este aprendizaje cíclico es que los jóvenes lo practican casi sin darse cuenta. Si progresivamente los responsables de Unidad procuran que los guías de Patrullas asuman que su principal papel es mantener la “rueda” del aprendizaje en movimiento, esta forma de actuar se convertirá en un modo de vida para los jóvenes, tal como el método científico es un modo de vida para quienes trabajan en laboratorios.

Al hacerse consciente este ciclo, los jóvenes no sólo aprenderán, sino que también aprenderán a aprender, lo que hoy se conoce como “potencial de aprendizaje” o “metaprendizaje” y que B.P. denominaba “auto educación”. En un sistema de formación centrado en los contenidos, en el mejor de los casos se aprende, pero se aprende de forma estática, con la ilusión de que se aprendió para siempre. En un sistema centrado en los procesos, se aprende de forma dinámica, porque se aprende a aprender.

En un mundo en cambio incesante, en el cual lo que más cambia es la velocidad del cambio, de poco sirve centrar el aprendizaje en los contenidos, ya que lo que hoy se aprende, mañana estará obsoleto. Si por el contrario, el aprendizaje enfatiza los procesos, se está aprendiendo a aprender, a desaprender y a reaprender, sabiendo encontrar, o generar los contenidos, en el momento en que se necesitan.

Eso es lo que pasa en la patrulla en términos de aprendizaje, o lo que “debiera pasar” se aplicamos apropiadamente el sistema de patrullas. Los procesos no se aprenden escuchando charlas ni haciendo pruebas. Se aprenden viviéndolos, por lo cual la patrulla, donde todo es vida, es un espacio privilegiado para aprender procesos.

Para que este aprendizaje ocurra y ocurra bien, necesitamos además crear un “campo de aprendizaje”.

LA APLICACIÓN DEL METODO SCOUT CREA EN LA PATRULLA UN "CAMPO DE APRENDIZAJE"

Un campo de aprendizaje es una estructura inmaterial pero real, que atraviesa una Unidad Scout en todos los sentidos, influyendo en la conducta de todos sus integrantes y facilitando el aprendizaje. Hoy sabemos que este tipo de campos existen – al igual que los campos gravitacional, electromagnético y cuántico – no porque los veamos directamente, sino porque experimentamos sus efectos. Cuando nos comunicamos por un t.e. celular estamos utilizando una red de ondas electromagnéticas que no vemos, pero que existen y atraviesan el espacio en distintas direcciones. Lo mismo ocurre con las ondas sonoras o con la fuerza de gravedad.

Los dirigentes scouts comprobamos en nuestros cursos la existencia de estos campos de aprendizaje. preparamos en detalle la ambientación de la sala, la distribución de espacios, las ayudas audiovisuales de las presentaciones, la forma de sostener los diálogos y establecen relaciones que nosotros jamás habríamos producido o siquiera imaginado. De pronto percibimos que todos estos factores han creado un "campo de aprendizaje" que en muchos aspectos nos hace innecesarios.

De igual manera, los espacios de nuestras patrullas y de nuestra Unidad Scout no están vacíos, sino que estructurados con un tejido invisible de actitudes y diálogos encadenados que crean un ambiente que conforma el comportamiento. Algunos de los factores que interactuando entre sí generan un campo de aprendizaje, son los siguientes:

↻ Interés manifiesto por el crecimiento personal de cada joven	↻ Propensión a escuchar
↻ Ambiente exento de crítica destructiva. Castigos o medidas represivas	↻ Ambiente de experimentación
↻ Incentivos a la participación, la creatividad y la innovación	↻ Interacción continua
↻ Información fluida	↻ Disposición de los líderes a aprender
↻ Sensación de desafío	↻ Paciencia con los ritmos individuales de aprendizaje
↻ Reconocimiento oportuno de los logros	↻ Conducción flexible
↻ Tolerancia a la espontaneidad	↻ Escasa "reglamentación"

Para crear un campo de aprendizaje no es necesario hablar de él ni dictar charlas que lo expliquen. Basta crear condiciones como las antes mencionadas y el campo de aprendizaje se instala sin mayor esfuerzo.

Todos los Guías de patrulla que preparen con dedicación un campamento, que escogen el lugar apropiado, que distribuyen las tareas, que estimulan los esfuerzos individuales de sus miembros de la patrulla, que organizan su rincón al aire libre, que realizan actividades atractivas, que logran que todos participen y opinen, que siguen con rigor un programa y que crean muchas otras condiciones de las antes mencionadas, observan de pronto que "las cosas están saliendo bien", que los jóvenes parecen transformados y que los logros se empiezan a acumular unos detrás de otros. Sin que ellos lo adviertan y ni siquiera sepan que el ambiente surgido de esos esfuerzos tiene ese nombre, han logrado sin embargo instalar un campo de aprendizaje.

Una de las tareas principales de los líderes – especialmente Responsables de Unidad y Guías y Sub guías de Patrulla – es la creación y mantención de campos de aprendizaje. Su existencia

"No importa que hagas por la Paz, lo importante es Hacerlo"

estimula a la patrulla como comunidad que aprende. Su ausencia deteriora el sistema de patrullas o lo convierte en una mera división administrativa de la Unidad.

LA PATRULLA IMPULSA A LOS JOVENES A INTEGRARSE EN SU COMUNIDAD CERCANA

A pretexto de que los jóvenes están “en períodos de formación”, muchas Unidades se cierran y cierran a sus patrullas sobre sí mismas, mirándose el ombligo. Sin dejar de mencionar que tal período no existe – toda nuestra vida es un largo período de formación donde nunca dejamos de aprender – afirmamos que el aprendizaje necesita proyectarse para ser afectivo.

El primer ámbito de proyección de la patrulla es su comunidad cercana, esto es, su grupo scout, la institución que lo patrocina, la escuela, sus compañeros, el vecindario, los padres y las familias de los jóvenes. Su apertura a esos ambientes implica aprendizaje, ya que su interacción con ellos hace las veces de “espejo” que les devela el avance en su crecimiento.

Además el ambiente cercano es una espléndida oportunidad de servir. Muchas de las organizaciones de la comunidad cercana a un grupo scout que no llegan a apreciar para qué sirve, o que consideran a los scouts óptimos ante sí mismos pero no muy útiles para los demás.

LA PATRULLA TAMBIEN SE INTERESA EN LA COMUNIDAD LEJANA

La comunidad lejana empieza donde termina la comunidad cercana. Pro comunidad lejana entendemos entonces la ciudad, la región, el país y el mundo. En el terreno propiamente scout es el distrito, al asociación, la Organización Mundial del Movimiento Scout.

En un mundo interconectado y globalizado, en que gran parte de lo que ocurre en lo local tiene sus orígenes en lo global, la patrulla no puede aprender en el asilamiento. Necesita saber cómo funciona el mundo, sus redes, sus influencias, sus problemas, sus actores. La lectura, el acceso a la información, el manejo útil de internet, la capacidad de desentrañar los supuestos y las causas que subyacen en las simples noticias, es un aprendizaje inevitable y necesario.

Las cosas funcionan en círculos. ¿Cómo vivir en un punto del círculo sin interesarse por averiguar cómo éste se conecta con los demás? Ese espíritu inquisitivo está latente en los jóvenes y se expresa en dinamismos que nuestro método utiliza. No olvidemos “le gusto de explorar” y el “afán de apropiarse de nuevos territorios”. Este interés en la comunidad lejana brotará con fuerza tan pronto como lo estimulemos.

LA PATRULLA PUEDE SER MIXTA U HOMOGENEA EN CUANTO A SEXO

La mixticidad de la patrulla en relación al sexo de sus integrantes es un asunto que genera controversias. Partidarios y detractores utilizan habitualmente variados argumentos, no siempre bien fundados ni desde la perspectiva en que debieran formularse, ya que el debate se presenta casi siempre contaminado con costumbre, tradiciones, temores, modas y conceptos culturales e ideológicos.

Para despejar el punto, proponemos razonar conforme a ciertas bases coherentes con la evolución psicológica de los jóvenes y con el sistema de patrullas propuesto por el método scout:

- ☞ La consideración de si una patrulla será o no mixta, debiera atender en primer lugar a la estructura natural del grupo informal de amigos. Si hemos insistido en que la patrulla operará como comunidad de aprendizaje en la medida en que se respete su carácter de grupo informal, aparece clara la primera regla que se debiera seguir: si el grupo informal que se constituye en patrulla scout es mixto en cuanto al sexo, la patrulla igualmente deberá serlo; y si es homogéneo, la patrulla también lo será. Siendo coherentes, no hay mucha discusión posible al respecto.
- ☞ Igual criterio debiera adoptarse respecto a la incorporación de nuevos miembros. Si la patrulla desea continuar siendo homogénea o mixta o desea cambiar este carácter, será su Consejo de Patrulla el que tendrá la primera palabra en ese sentido.
- ☞ Los dos criterios anteriores no afectan la herencia de una cultura particular ni las concepciones educativas de un determinado medio, ya que si de acuerdo a esa cultura y a esas concepciones los grupos informales de amigos son mixtos, entonces la patrulla tampoco lo serán. La recomendación no consiste en actuar “contra cultura” sino a favor de prolongar en la patrulla la manera de ser del grupo informal.
- ☞ No obstante lo antes dicho, es bueno preguntarse ¿cuál es la tendencia natural de los jóvenes de esta edad? Entre 11 y 13 años, etapa más bien “biológica” de la adolescencia, en que los jóvenes se repliegan sobre sí mismos un poco asombrados ante sus cambios físicos, en todas las culturas se manifiesta una tendencia a conformar grupos homogéneos desde el punto de vista sexual. No significa que los jóvenes no tengan amigos o amigas de otro sexo, pero que un joven o una joven considera “su grupo” está reservado normalmente para los pares de sexo. A partir de los 13 ó 14 años, dependiendo de las culturas o subculturas y de la realidad de cada joven en particular, con mayor o menor prontitud, los jóvenes vuelven a integrar en su grupo de amigos a jóvenes del sexo complementario, aunque de una manera diferente a como lo hacían en la infancia. Pasado el asombro ante las transformaciones físicas, superada la vergüenza, asumidos los cambios, comienza el interés por el otro sexo, casi siempre con emociones mezcladas y difusas, como es natural.
- ☞ Como la Rama Scout comprende las edades que van de 11 a 15 años y hay buenas razones para mantener ese ciclo de desarrollo como primera etapa de la adolescencia, nuestros dilemas serán menores o mayores dependiendo si la patrulla es horizontal o vertical.

Si la patrulla de que se trate es más bien horizontal y está conformada mayoritariamente por jóvenes del primer rango de edad (11 a 13 años), es previsible que no se presenten dudas: la patrulla tenderá a ser homogénea. Si es horizontal y está integrada mayoritariamente por jóvenes del segundo rango de edad (13 a 15 años), es probable que exista interés de los jóvenes porque sea mixta. En ninguno de los dos casos hay problema, salvo las circunstancias particulares de aquellos jóvenes que dentro de la patrulla, en menor número, pertenecen al otro rango de edad, lo que deberá ser resuelto caso a caso, idealmente por la propia patrulla, que sabrá encontrar la mejor solución.

El dilema más severo surge en las patrullas verticales en las cuales se mezclan proporcionalmente similares jóvenes de uno y otro rango de edad, lo que significa que, una vez planteado el tema, es presumible que surgirán en su interior tendencias equivalentes a favor de la homogeneidad y de la mixtidad, o tal vez no, porque cada patrulla es una realidad diferente y responde también a la realidad del medio.

No se debe olvidar que a medida que los jóvenes crecen y se incorporan nuevos integrantes a la patrulla, ésta puede transformarse de horizontal en vertical o viceversa. Estas variaciones pueden tener a su patrulla, ya que según cómo se modifiquen los rangos de edad que se encuentran en su interior, puede pasar de mixta a homogénea o viceversa. No hay nada en contra de que exista flexibilidad en la patrulla, criterio que responde al concepto scout de privilegiar ante todo su carácter de grupo informal.

CRITERIOS PARA ADOPTAR UNA POLITICA SOBRE MIXTICIDAD DE LA PATRULLA

Luego de hacer los razonamientos anteriores y delimitar las áreas en que el dilema se presenta, recomendamos gobernar la situación de acuerdo a los siguientes criterios:

- ↻ Sugerir al Consejo de Unidad que mantenga una política flexible, abierta a todas las alternativas, evitando imponer “a priori” una determinada doctrina. Esto significa que en una Unidad pueden coexistir patrullas homogéneas femeninas, homogéneas masculinas y mixtas, dependiendo de la composición natural del grupo informal de amigos.

Como ya se señaló, esto implica también que una patrulla no es homogénea o mixta para siempre, ya que ello dependerá de su evolución, de las características de sus integrantes y de los cambios que se produzcan en su composición.

Por cierto que la existencia de patrullas mixtas exige en los dirigentes unas competencias diferentes a aquellas que serían necesarias si sólo existieran patrullas homogéneas. Desde luego, los estilos de animación varían, el equipo de dirigentes debe ser mixto y se recomienda que el acompañamiento de la progresión personal sea hecho por dirigentes del mismo sexo.

- ↻ Como esta política de apertura es parte de las normas de la Unidad, sería conveniente someterla a la aprobación de la Asamblea de Unidad. Como lo señaló B.P., “pregúntenle al joven”.

Más aún, la primera vez que la posibilidad de patrullas mixtas es planteada en una Unidad homogénea o en una Unidad mixta con patrullas homogéneas o en un ambiente no habituado a la mixticidad, es muy recomendable que el asunto sea analizado en conjunto con distintos actores que intervienen en un Grupo Scout: los padres, la institución patrocinante y el Consejo de Grupo.

Un debate educativo previo y apropiado sobre este punto informará adecuadamente a los padres, permitirá una comprensión más amplia de las razones educativas, evitará malentendidos y, se obtendrá que la decisión sea más compartida y posteriormente apoyada. En todo caso, y siempre que sea posible, la decisión debiera corresponder al Consejo de Unidad.

- ↻ Una vez consensuada una política flexible de acuerdo a los criterios anteriores, recomendamos que en los casos puntuales que se presenten en lo sucesivo, se sigan siempre los criterios enunciados al principio, esto es, respetar la composición natural que tenga o desee tener el grupo informal de amigos.
- ↻ Recomendamos procurar que la mixticidad u homogeneidad de una patrulla no rompa el dinamismo natural del pequeño grupo ni afecte su cohesión interna y, por consiguiente, su proceso de transformación en comunidad de aprendizaje. En los casos en que una patrulla no logre ponerse de acuerdo sobre este punto, y el debate amenace con romper su cohesión, se sugiere resolverlo medianamente un diálogo de la patrulla con el consejo de Unidad.
- ↻ Al tener patrullas mixtas o una Unidad mixta con patrullas homogéneas, recomendamos considerar con toda atención los requerimientos básicos establecidos en el capítulo quinto de esta Guía para el caso de mixticidad de la Unidad.
- ↻ Por último, recomendamos consultar las orientaciones complementarias que sobre este punto ha editado la Asociación.

LA PATRULLA FUNCIONA EN BASE AL MÉTODO SCOUT Y LA INTERACCIÓN ENTRE LAS PATRULLAS SE PRODUCE EN LA UNIDAD

Hay dos aspectos de la patrulla como comunidad de aprendizaje que mencionamos en su definición y que no hemos analizado en detalle hasta ahora. El primero, se refiere a que la patrulla es una comunidad que funciona “en base al método scout”, y el segundo, a la “interacción” entre las patrullas.

En el capítulo siguiente analizaremos los elementos del método scout y la manera en que se articulan entre ellos para formar la *vida de grupo*; y en el subsiguiente, la forma en que la Unidad Scout es el espacio en que las patrullas interactúan.

Capítulo 4: Los elementos del Método Scout: La vida de Grupo

Contenido

Los elementos del Método Scout	La vida de Grupo
↻ El método scout es parte esencial del sistema educativo scout	↻ La vida de grupo es el resultado de la aplicación del método scout
↻ El método scout opera como un todo	↻ La vida de grupo determina la permanencia de los jóvenes
↻ Primero, las personas: los jóvenes, los dirigentes y la calidad de la relación entre ellos	↻ La vida de grupo facilita la creación de un campo de aprendizaje
↻ Segundo, lo que las personas quieren lograr: los objetivos educativos y las actividades contribuyen a obtenerlos	↻ La vida de grupo crea estilos de vida y forma la conciencia moral
↻ Tercero, la manera en que lo quieren lograr: los demás elementos del método scout	↻ La intensidad de la vida de grupo depende de los dirigentes

LOS ELEMENTOS DEL METODO SCOUT

EL METODO SCOUT ES PARTE ESENCIAL DEL SISTEMA EDUCATIVO SCOUT

El método scout puede ser definido como un sistema de autoeducación progresiva, complementario de la familia y de la escuela, fundado sobre la interacción de varios elementos, entre los cuales se destacan:

- ↻ **Sistema progresivo de objetivos y actividades**
- ↻ **Presencia estimulante del adulto**
- ↻ **Aprendizaje por la acción**
- ↻ **Adhesión a la Ley y a la Promesa**
- ↻ **Marco simbólico**
- ↻ **Sistema de patrullas**
- ↻ **Aprendizaje por medio del servicio**
- ↻ **Vida en la naturaleza**
- ↻ **Aprendizaje a través del juego**

No obstante que estos elementos tienen existencia individual, para entender el método scout hay que comprenderlos como un conjunto y apreciar las interconexiones

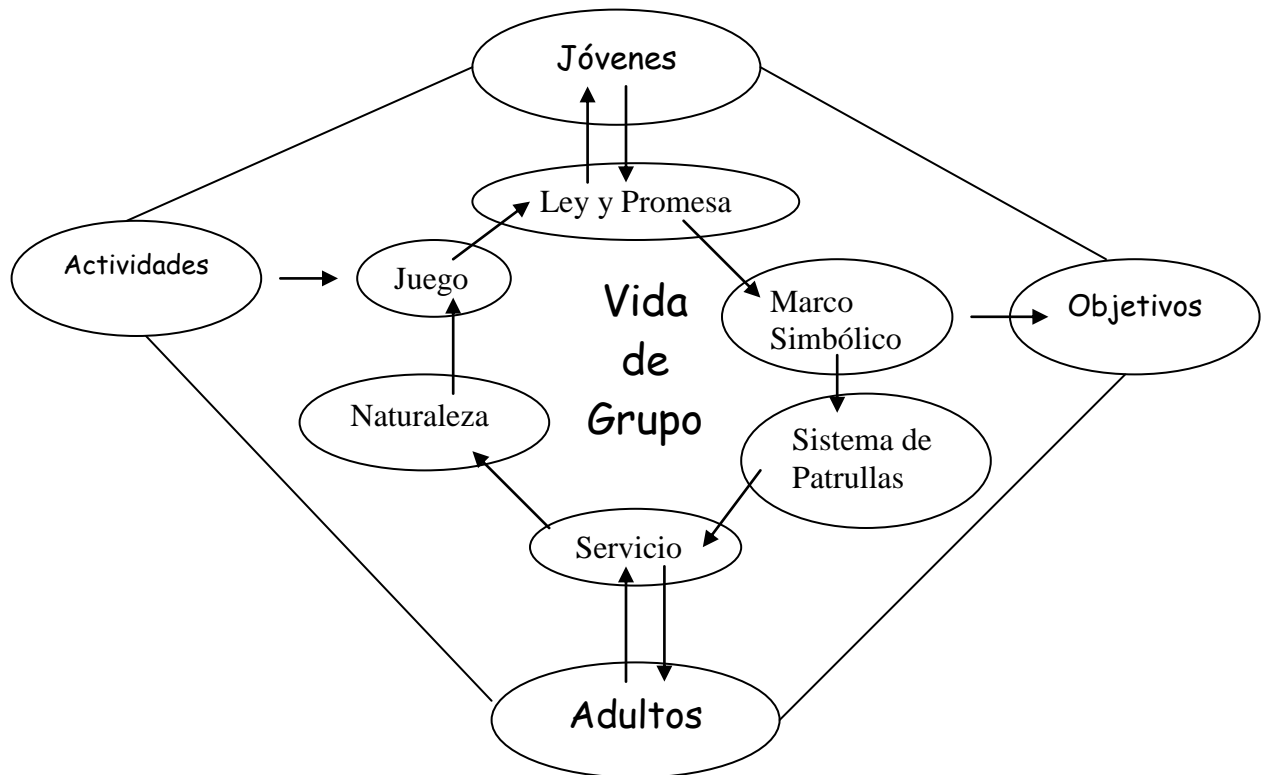
“No importa que hagas por la Paz, lo importante es Hacerlo”

y los procesos que operan entre ellos. La articulación y equilibrio entre sus elementos le confieren al método su carácter propio. Si en una sinfonía faltan instrumentos y otros desafinan o aumentan su intensidad, el conjunto deja de sonar acorde y colorido.

A menudo estos elementos son analizados de manera aislada y fragmentaria, lo que impide comprender la forma en que el todo funciona. Al aplicarlos de igual manera, se reduce la calidad de los resultados esperables.

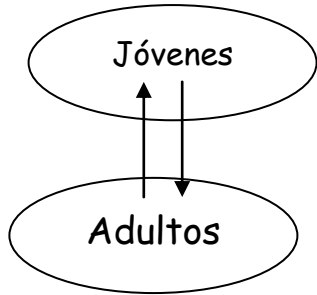
Al igual que cualquier sistema, el método scout posee cierta complejidad dinámica, pero si se entienden los vínculos que existen entre sus partes, progresivamente los dirigentes scouts se familiarizan con ese dinamismo y lo incorporan naturalmente en su forma de actuar.

En el gráfico que sigue a continuación, en el cual se observan los elementos del método scout como un todo, podemos distinguir tres grupos de componentes y un producto final que resulta de la articulación entre todos ellos:



“No importa que hagas por la Paz, lo importante es Hacerlo”

PRIMERO, LAS PERSONAS: LOS JÓVENES, LOS DIRIGENTES Y LA CALIDAD DE LA RELACION ENTRE ELLOS



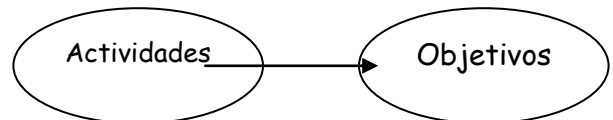
En el vértice superior del rombo se ubican los jóvenes; y en el inferior, en una línea de mutua relación con ellos, los dirigentes, adultos o jóvenes adultos

Esto representa:

- ↻ La atención central que el método scout otorga a los intereses y necesidades educativas de los jóvenes.
- ↻ La presencia estimulante del adulto, representada por los dirigentes – adultos y jóvenes adultos – que se ubican en el gráfico en la parte inferior, simbolizando de esa manera su actitud de apoyo y no de mando jerárquico.
- ↻ El aporte que los jóvenes proporcionan a la vida de grupo, ya sea individualmente o a través de sus patrullas.
- ↻ La relación interactiva, de colaboración educativa y aprendizaje mutuo, existente entre jóvenes y dirigentes

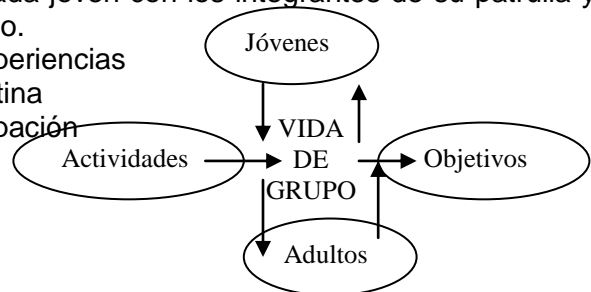
SEGUNDO, LO QUE LAS PERSONAS QUIEREN LOGRAR: LOS OBJETIVOS EDUCATIVOS Y LAS ACTIVIDADES QUE CONTRIBUYEN A OBTENERLOS

En los vértices de los costados se ubican las actividades y los objetivos de crecimiento personal de los jóvenes, en una línea de relación que va de las actividades a los objetivos.



Esto significa:

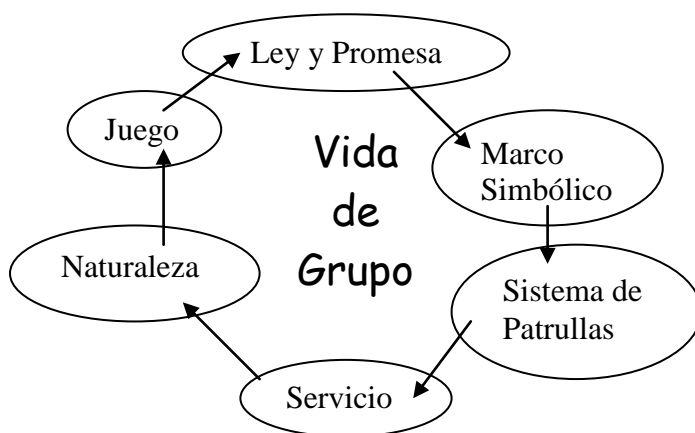
- ↻ Que en las patrullas y en la Unidad Scout todo se realiza mediante actividades que enfatizan el descubrimiento, de acuerdo al principio de aprendizaje por la acción.
- ↻ Que a los jóvenes se les propone que adopten objetivos educativos apropiados a su edad, los que entre 11 y 15 años son convenidos por cada joven con los integrantes de su patrulla y el dirigente encargado de acompañar su desarrollo.
- ↻ Que las actividades suscitan en los jóvenes experiencias personales, cuya secuencia progresiva y paulatina conduce al logro de los objetivos, con la participación medidora de sus amigos y de los dirigentes.



“No importa que hagas por la Paz, lo importante es Hacerlo”

TERCERO, LA MANERA EN QUE LO QUE QUIEREN LOGRAR: LOS DEMAS ELEMENTOS DEL METODO SCOUT

En el interior del rombo, en un círculo en continuo movimiento y relación, se ubican los otros elementos del método.



- ▮ La Ley Scout, código de conducta que expresa y propone, en lenguaje comprensible para los jóvenes, los principios que nos guían; y la Promesa, compromiso voluntario y personal de vivir de acuerdo a la Ley scout.
- ▮ El marco simbólico, representado en la Unidad Scout por la aventura de explorar nuevos territorio en compañía de un grupo de amigos.
- ▮ El sistema de patrullas, que organiza el dinamismo del grupo informal de amigos para convertirlo en comunidad de aprendizaje.
- ▮ La vida de servicio, estimulada por el hábito de las buenas acciones individuales e integrada por los actividades y proyectos que acercan a los jóvenes a quienes más necesitan, generando su disposición permanente a servir.
- ▮ La vida en la naturaleza, medio privilegiado en que se realiza gran parte de las actividades de las patrullas y la Unidad Scout.
- ▮ La educación a través del juego, que atrae a los jóvenes, facilita su integración con los demás, les permite el conocimiento de sus aptitudes y motiva su interés por explorar, aventurar y descubrir.

La Vida de Grupo

LA VIDA DE GRUPO ES EL RESULTADO DE LA APLICACIÓN DEL MÉTODO SCOUT

El resultado principal d la aplicación integral del método scout es la creación, en la Unidad y en las patrullas, de un ambiente especial, una *atmósfera*, a la que denominamos *vida de grupo*.

La riqueza de la convivencia en las patrullas, la actitud acogedora de los dirigentes, el atractivo de las actividades que se realizan, el desafío que representan los objetivos personales, los valores de la Ley y las normas espontáneas que rigen la vida en común, el compromiso que genera la Promesa, el sentido de propósito que otorga el marco simbólico, la atracción de la vida al aire libre, la alegría obtenida a través del servicio a las demás personas, los mecanismos democráticos utilizados para la toma de decisiones, la pertenencia que dan los símbolos, el significado de las celebraciones, los

"No importa que hagas por la Paz, lo importante es Hacerlo"

juegos, los cantos, en fin, todo lo que ocurre como producto de la aplicación articulada del método scout, va construyendo progresivamente esa atmósfera especial.

LA VIDA DE GRUPO DETERMINA LA PERMANENCIA DE LOS JOVENES

La vida de grupo determina el atractivo que el Movimiento Scout ejerce en los jóvenes. Esa atmósfera tiene tal fuerza, que quien ingresa en la Unidad Scout percibe de inmediato que está situado en un espacio diferente que vale la pena aprovechar. Esta percepción es esencial para la permanencia de los jóvenes. La riqueza de la vida de grupo hace que ellos privilegien su participación en el Movimiento por encima de cualquier otra posibilidad. Si la vida de grupo es rica, el sistema de patrullas desplegará todas sus posibilidades, los jóvenes desarrollarán identificaciones poderosas y nunca pasará por sus mentes la idea de abandonar la Unidad Scout.

LA VIDA DE GRUPO FACILITA LA CREACION DE UN CAMPO DE APRENDIZAJE

Ninguna actividad logra objetivos por sí sola, sino en conjunto con la aplicación de todos los elementos del método scout. De ahí que cuando hablamos del aprendizaje en la patrulla, dijimos que los espacios de nuestra Unidad Scout no están vacíos, sino que estructurados con un tejido invisible de comportamiento y diálogos que facilitan el aprendizaje. Este campo de aprendizaje es parte de la vida de grupo, que reúne, entrelaza y armoniza todos los elementos del método scout.

El campo de aprendizaje permite aprender de manera vivencial, no frontal, sin clases ni charlas, sin memorizaciones ni calificaciones, sin premios ni castigos, sin verticalismos ni autoritarismos, con la participación amable de dirigentes que “acompañan” el proceso de crecimiento.

LA VIDA DE GRUPO CREA ESTILO DE VIDA Y FORMA LA CONCIENCIA MORAL

La vida de grupo – junto con su ser ambiente cálido y participativo que permite a los jóvenes adolescentes expresar sus dinamismos, explorar nuevos mundos y ejercitar su gusto por el descubrimiento y la aventura – les ayuda a construir su propia personalidad en unión de un grupo de amigos o amigas que experimentan sueños y angustias similares, acompañados por adultos que encarna los valores propuestos.

En esta atmósfera se desarrolla la conciencia moral y se construye una escala personal de valores:

La conciencia moral es una facultad propiamente humana, que permite al joven reconocer el bien y el mal y que implica la percepción de normas y valores que guían sus acciones y merecen orientar su futuro proyecto de vida. La atmósfera de la Unidad facilita que los jóvenes identifiquen esos valores, no permanezcan indiferentes ante ellos y opten por aquellos que en su opinión destacan por su dignidad.

Al mismo tiempo aprender a dar a cada valor la importancia que merece, estableciendo progresivamente, de manera implícita, una jerarquía de valores que definirá su proyecto de vida. No es lo mismo, por ejemplo, la productividad, como valor técnicamente útil, que el derecho a un salario justo, que constituye un deber ético, o el

respeto por la vida, que es un valor trascendente. No debemos olvidar que la calidad de la educación está determinada por la dignidad, profundidad y extensión de los valores que hayamos sido capaces de suscitar y actualizar.

La originalidad educativa del Movimiento Scout consiste en que el joven y la joven adhieren a esos valores siendo parte de un proceso que efectivamente está ocurriendo y que los tiene a ellos como protagonistas. Inmersos en esa atmósfera, los valores se viven y la conciencia se amplía sin siquiera proponérselo. Es mucho más que una adhesión intelectual o afectiva. Es un estilo de vida que se incorpora, es decir, que "pasa por el cuerpo", orientando para siempre su personalidad.

LA INTENSIDAD DE LA VIDA DE GRUPO DEPENDE DE LOS DIRIGENTES

Se ha dicho que la atmósfera que constituye la vida de grupo se logra aplicando en la Unidad el método scout como un todo. Como veremos en el capítulo 7º, aplicar el método y velar porque éste se mantenga fiel a la misión del Movimiento Scout, es una tarea que corresponde a los dirigentes. En consecuencia, la calidad y la riqueza de la vida de grupo dependen de los dirigentes. Es una de sus principales responsabilidades.

Capítulo 5: La Unidad Scout

Contenido

Naturaleza de la Unidad Scout	Estructura de la Unidad Scout	Identidad de la Unidad Scout
↻ La Unidad Scout respalda al sistema de patrullas	↻ Además de las patrullas, en la estructura de la Unidad hay tres instancias o componentes	↻ El nombre de los jóvenes
↻ La Unidad Scout es centinela de la misión	↻ La Asamblea de la Unidad establece normas de convivencia y decide objetivos y actividades de la Unidad	↻ El nombre de la Unidad Scout
↻ La Unidad Scout es una comunidad en marcha hacia una visión compartida	↻ El consejo de Unidad ordena las operaciones y capacita	↻ El uniforme
↻ La Unidad Scout es el espacio en que las patrullas interactúan	↻ El equipo de dirigentes entrega orientación educativa, apoya y evalúa	↻ La Flor de Lis
↻ La Unidad Scout se compone idealmente de 4 patrullas y 32 jóvenes		↻ El pañuelo
↻ Jóvenes de 11 a 15 años, dependiendo de los ritmos individuales de crecimiento		↻ Las insignias
↻ Las unidades pueden ser mixtas u homogéneas en cuanto al sexo		↻ El saludo
		↻ Un color
		↻ El Libro de Unidad

Naturaleza de la Unidad Scout

LA UNIDAD SCOUT RESPALDA AL SISTEMA DE PATRULLAS

El método scout es un método de educación que confía en los jóvenes y cree en su auto educación. En la Rama Scout esta confianza se manifiesta en la aplicación del sistema de patrullas, esto es, en el mantenimiento de un sistema que favorece el dinamismo de grupos informales de amigos para que operen como comunidades de aprendizaje.

¿ Por qué entonces crear una Unidad Scout y no dejar que las patrullas operen por su cuenta?

“No importa que hagas por la Paz, lo importante es Hacerlo”

- ☞ Porque para cumplir su doble papel – grupo de amigos y comunidad de aprendizaje- una patrulla requiere un mínimo de organización que la respalde.
- ☞ Porque las patrullas necesitan un espacio donde interactuar con otras patrullas que les sirvan como modelo y medida de su propio rendimiento.
- ☞ Porque los líderes de los pequeños grupos precisan de un ambiente educativo donde aprender su liderazgo.
- ☞ Porque el método supone un espacio donde experimente la presencia estimulante del adulto, sin que éste interfiera “dentro” de la patrulla.
- ☞ Porque las patrullas tienen necesidad de un territorio seguro donde actuar, que disminuya al mínimo los eventuales riesgos del sistema.

En consecuencia, la primera razón de existir de una Unidad Scout es velar por el libre y completo funcionamiento del sistema de patrullas. La patrulla es la comunidad de aprendizaje y la Unidad Scout es su organización de respaldo.

Al cumplir esta función, la Unidad debe estar atenta y mantenerse dentro de su rol, sin invadir el campo de las patrullas o crear condiciones que directa o indirectamente las inhiban, limiten o anulen.

LA UNIDAD SCOUT ES CENTINELA DE LA MISION

La misión, que constituye el “por qué”, equivale al propósito del Movimiento Scout, es común para todos los scouts del mundo y se expresa en el proyecto educativo de nuestra asociación.

La 35ª Conferencia Scout Mundial, reunida en Durban, Sudáfrica, en julio de 1999, estableció que mediante un sistema de valores basados en principios espirituales, sociales y personales, que expresan en la Ley y en la Promesa, nuestra misión es contribuir a la educación de los jóvenes para que participen en la construcción de un mundo mejor, donde las personas se desarrollen plenamente y jueguen un papel constructivo en la sociedad. Esta misión se cumple aplicando el método scout, que convierte al joven en el principal agente de su desarrollo, de manera que llegue a ser una persona autónoma, solidaria, responsable y comprometida.

¿Cuál es el rol de la Unidad Scout con relación a la misión?

La misión nos vincula y compromete a todos los que participamos en el Movimiento y a todas sus estructuras, sean locales, nacionales o mundiales. Pero la forma específica en que envuelve a los jóvenes de 11 a 15 años es a través de la Unidad Scout, la que es responsable de aplicar en forma completa y equilibrada todos los elementos del método, es decir, lograr que los jóvenes experimenten esa atmósfera que hemos llamado *vida de grupo*.

La misión también penetra a las patrullas, pero no solo los jóvenes los responsables de ser vigías de que el barco camine siempre en dirección a ella. Ellos están principalmente interesados en la aventura de “explorar nuevos territorios con un grupo de amigos”, como lo analizamos en los capítulos primero y segundo, y sería extraño que hubieran ingresado al Movimiento scout “para ser educados”. Su aprendizaje sobreviene como un resultado de la vida de grupo y la mantención de la vida de grupo es una responsabilidad de la Unidad Scout, que actúa como centinela de la misión, rescatando continuamente dos aspectos básicos:

“No importa que hagas por la Paz, lo importante es Hacerlo”

- ↳ **El sentido de lo que se hace: contribuir a la educación de los jóvenes para que participen en la construcción de un mundo mejor.**
- ↳ **El proceso a través del cual se hace: aplicando el método scout, que convierte al joven en el principal agente de su desarrollo.**

LA UNIDAD SCOUT ES UNA COMUNIDAD EN MARCHA HACIA UNA VISION COMPARTIDA

La *visión*, que responde a la pregunta "¿hacia dónde vamos?", es la imagen que la Unida Scout tiene de su propio futuro. Normalmente la visión se concreta en uno o varios objetivos anuales que a proposición de la Unida se consignan en el Plan del Grupo al cual ésta pertenece.

Constituyen una visión propuestas tales como "este año conseguiremos local para todas las patrullas", "a deserción se reducirá a un 10% máximo", "camparemos 20 noches bajo carpa y tendremos campamentos mejor preparados", "nos integraremos en todas las actividades distritales y nacionales que ofrece la Asociación", "la institución que nos patrocina nos considerará como su mejor programa educativo", "a fin de año habremos crecido un 50%", "un 90% de los jóvenes usarán bitácoras y todas las patrullas tendrán sus materiales completos", "seremos la mejor Unidad del Distrito", y muchas otras cosas como éstas, que dependerán del nivel de desarrollo de la Unidad, de sus expectativas de futuro y de la valoración que haga sus miembros de su capacidad de hacerla realidad.

Para que una visión sea eficaz debe ser compartida, esto es, una visión en que todos, jóvenes y dirigentes, se sientan interpretados y la construyen en conjunto.

Una *visión compartida* es más que una idea. Es una fuerza de impresionante poder en el corazón de todos los miembros de la Unidad. Puede originarse en una idea, pero si es tan convincente como para lograr el respaldo de todos, cesa de ser una abstracción, se hace palpable y se comienza a percibir como si fuera visible. Crea una sensación de vínculo común que impregna la Unidad y, por dispares que sean las actividades de las patrullas, brinda coherencia a todo lo que se hace.

LA UNIDAD SCOUT ES EL ESPACIO EN QUE LAS PATRULLAS INTERACTUAN

Cuando hablamos de la patrulla dijimos que ésta interactúa con otros grupos similares. La Unidad Scout es el espacio en que tiene lugar esa interacción. Ella se produce de manera general y espontánea a través de todos los componentes de la vida de grupo, pero se acentúa en algunas situaciones específicas:

- ↳ En las *actividades variables comunes* para toda la Unidad, ya sea porque todas las patrullas han decidido realizar la misma actividad en paralelo o porque asumen tareas específicas dentro de una actividad que las involucran a todas. Las actividades de Unidad deben tener una frecuencia que no interfiera con las actividades de patrulla, que son prioritarias.
- ↳ En los *proyectos*, en que las patrullas asumen actividades diferentes dentro de un conjunto de actividades que conforman una iniciativa de mayor envergadura.
- ↳ En los *campamentos, juegos, fogatas, competencias y demás actividades fijas*, cuya preparación supone que las patrullas asumen responsabilidades diferenciadas.
- ↳ En el Consejo de Unidad, donde se concilia los distintos intereses de las patrullas, representadas por sus Guías y Sub guías.

"No importa que hagas por la Paz, lo importante es Hacerlo"

- ☞ En la *Asamblea de Unidad*, donde todos los integrantes de las patrullas ejercen su derecho de opinar y decidir.

Esta interacción permite que las patrullas:

- ☞ Aprenden unas de otras.
- ☞ Aprecien su propio rendimiento y traten de superarse.
- ☞ Experimenten las ventajas de la cooperación, la solidaridad y el trabajo en equipo.
- ☞ Asimilen la vida democrática, tomando decisiones, asumiendo las responsabilidades que resultan de esas decisiones y respetando la opinión de la mayoría.
- ☞ Ejerciten habilidades sociales en una especie de espacio virtual, con bordes limitados, donde se pueden ensayar y cometer errores sin riesgos desproporcionados ni consecuencias irreversibles.

LA UNIDAD SCOUT SE COMPONE IDEALMENTE DE 4 PATRULLAS Y 32 JOVENES

La experiencia ha demostrado que una Unidad compuesta por 3 a 5 patrullas, constituye el número ideal para favorecer las posibilidades de interacción y aumentar el atractivo de las actividades. Al existir 2 patrullas la interacción se reduce al mínimo y las actividades de Unidad pierden atractivo. Con más de 5 patrullas surgen dificultades de organización y se diluye el apoyo personalizado que los dirigentes pueden dar a Guías y Sub guías y a los jóvenes cuyo crecimiento acompañan.

Tomando como base el tamaño recomendado para las patrullas, un número ideal de 4 patrullas oscilará entre 20 y 32 jóvenes. En todo caso, estos números tienen un carácter secundario, ya que lo esencial es que las patrullas estén conformadas por grupo de amigos, independientemente de su número. No hay que olvidar que una Unidad es una federación de patrullas disímiles pero coherentes de sí mismas.

No es conveniente recibir en la Unidad más patrullas que aquellas que puede atender el número de dirigentes capacitados de que se dispone. No son recomendables las Unidades Scouts “gigantes”, que dan la sensación de capacidad de convocatoria y poder, pero en las que se pierde toda posibilidad de realizar un trabajo personalizado. Una vez que se cuenta con más de 5 patrullas, y según sean las características del Grupo Scout, es probable que lo más adecuado sea constituir 2 unidades con tres patrullas cada una. Es obvio que esto conduce a la necesidad de captar y capacitar dirigentes en número suficiente para mantener una atención personalizada.

JÓVENES DE 11 A 15 AÑOS DEPENDIENDO DE LOS RITMOS INDIVIDUALES DE CRECIMIENTO

La Unidad Scout agrupa patrullas compuestas por jóvenes de 11 a 15 años, ciclo de desarrollo que corresponde a la primer etapa de la adolescencia, con características juveniles comunes que permiten diferenciarla del período anterior y del siguiente. En su interior distinguimos dos rangos de edad: 11 a 13 y 13 a 15 años- Como señaló en el capítulo 1, estos rangos determinan dos columnas diferentes de objetivos que se proponen a los jóvenes en todas las áreas de crecimiento, como veremos en el capítulo 9.

Se trata de rangos genéricos y no de límites estrictos de edad, ya que cada joven tiene su propio ritmo de crecimiento según diversos factores que influyen en él o en ella. De ahí que el ingreso y la permanencia de un joven o de una joven en una patrulla, como también su paso de

una etapa de progresión a otra, dependerán más bien de su grado de desarrollo que de su edad, lo que será evaluado en cada caso por el propio joven con la ayuda de su patrulla y del dirigente adulto que acompaña su crecimiento.

Esto significa que no por cumplir 11 años un joven o una joven estarán en condiciones de ingresar a una patrulla. Tal vez pocos meses antes, especialmente en el caso de las niñas, en quienes la pubertad se inicia con una anticipación de uno o dos años respecto de los muchachos. De ninguna manera debieran incorporarse niños o niñas menores de 10 años, ya que el tipo de actividad y el método utilizado no les resultarían apropiados. También podrían ingresar después que cumplan 11 años, como es el caso de los jóvenes que muestran un ritmo de crecimiento más pausado.

En cualquier caso, la madurez opera como un antecedente previo, pero el ingreso y permanencia dependen de la amistad y aceptación de la patrulla.

De la misma manera, los jóvenes no egresan de su patrulla el día que cumplen 15 años, sino en el momento en que se consolidan inquietudes e intereses que encontrarán una respuesta más adecuada en la Rama siguiente. Naturalmente los jóvenes emitirán signos de su deseo en ese sentido, los cuales hay que aprender a percibir oportunamente.

LAS UNIDADES PUEDEN SER MIXTAS U HOMOGÉNEAS EN CUANTO A SEXO

Al hablar del sistema de patrulla dijimos que en algunos casos las patrullas podrían ser mixtas en cuanto a sexo, dependiendo de las características del respectivo grupo informal, de las edades de los jóvenes del respectivo grupo informal, de las edades de los jóvenes que la componen, de la mayor o menor prontitud con que los jóvenes generan amistades del otro sexo y de las características culturales del medio. También dijimos que la mixticidad de la patrulla no debe romper el dinamismo natural del pequeño grupo ni afectar su cohesión interna y, por consiguiente, su proceso de transformación en comunidad de aprendizaje.

Así como la patrulla puede ser mixta, la unidad Scout también puede serlo, esto es, estar integrado por patrullas de distinto sexo y/o mixtas, decisión que debiera depender del Consejo de Unidad y del respectivo Grupo Scout, atendiendo a su historia, a sus opciones educativas y a las características culturales del medio en que se desenvuelve.

Al mantenerse una Unidad mixta deben satisfacerse ciertos requerimientos básicos:

<p>☞ Las patrullas femeninas, masculinas y mixtas deben ser consideradas en igualdad de condiciones ante los derechos y deberes, sin discriminaciones de ningún tipo.</p>	<p>☞ La Unidad debe educar en la diferencia, rescatando y resaltando las diferentes posibilidades de ser hombre y ser mujer de modo distinto.</p>
<p>☞ Debe procurarse que las actividades no refuercen los estereotipos culturales existentes en la sociedad, distinguiendo entre actividades propias de mujeres y otras reservadas para los hombres. El proceso de selección de actividades propuesto en el</p>	<p>☞ La vida de grupo debe valorar por el reconocimiento mutuo entre los sexos, respetando la naturaleza íntima de cada uno.</p> <p>☞ La interacción entre las patrullas debe promover la complementriedad entre los sexos.</p> <p>☞ El equipo de dirigentes debe ser mixto y es recomendable que el</p>

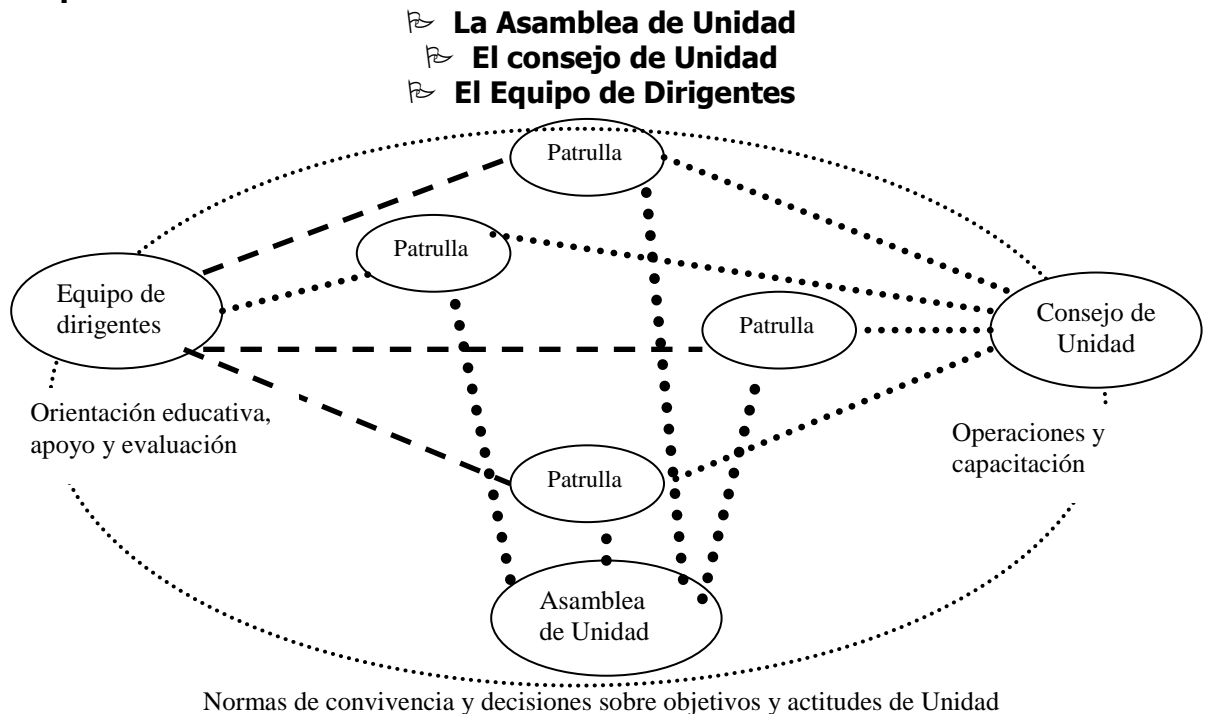
“No importa que hagas por la Paz, lo importante es Hacerlo”

<p>ciclo de programa es el mejor antídoto a esta tendencia, ya que ofrece a cada patrulla la oportunidad de elegir con autonomía lo que quiere hacer</p>	<p>acompañamiento en el logro de los objetivos sea hecho por un dirigente del mismo sexo. Esto permite a los jóvenes observar y aprender la cooperación que puede existir en un equipo mixto de trabajo, a la vez que identificarse con modelos de conducta referidos a su propio sexo.</p>
--	---

Estructura de la Unidad Scout

ADEMÁS DE LAS PATRULLAS EN LA ESTRUCTURA DE LA UNIDAD HAY TRES INSTANCIAS O COMPONENTES

Estas instancias son parte de la Unidad como organización de respaldo del sistema de patrullas y no representan una estructura de mando ni tienen un orden jerárquico entre sí:



Como se muestra en el gráfico, estas instancias "orbitan" alrededor del sistema de patrullas como un esfuerzo no interfiriente, cumpliendo cada una de ellas una función distinta.

LA ASAMBLEA DE UNIDAD ESTABLECE NORMAS DE CONVIVENCIA Y DECIDE OBJETIVOS Y ACTIVIDADES DE UNIDAD

"No importa que hagas por la Paz, lo importante es Hacerlo"

La Asamblea está integrada por todos los jóvenes de la Unidad, quienes intervienen en ella individualmente y no como representantes de sus patrullas. Se reúne al menos dos veces en cada ciclo de programa o cuando las circunstancias lo hacen necesario. La preside el joven que ha sido elegido con este propósito al comienzo de la Asamblea. Los dirigentes participan en ella sin votar.

Cada vez que en la Unidad se deben establecer normas de funcionamiento o convivencia, éstas son determinadas por la Asamblea. Como las normas afectan a todos, todos intervienen en su determinación. Ese es el principal aporte de la Asamblea al funcionamiento del sistema.

Adicionalmente interviene en asuntos que igualmente afectan a todos:

- ↳ Determina los objetivos anuales de la Unidad, tal como se expresarán en el Plan de Grupo. Dicho de otra forma, fija la *visión*.
- ↳ Decide las actividades de Unidad que se realizarán en un ciclo de programa y aprueba el calendario de actividades una vez que éstas han sido organizadas por el Consejo de Unidad.

EL CONSEJO DE UNIDAD ORDENA LAS OPERACIONES Y CAPACITA

El Consejo está constituido por los Guías y Sub guías de Patrulla y el equipo de dirigentes. Se reúne al menos una vez por mes. Lo coordina el Responsable de Unidad, aunque como un ejercicio de liderazgo esta coordinación se puede o rotar entre sus miembros, total o parcialmente.

El Consejo cumple una doble función: es organismo de gobierno e instancia de aprendizaje para Guías y Sub guías. A través de sus representantes, todas las patrullas intervienen en el proceso de toma de decisiones relativas a la acción común. Para que esta representación opere con efectividad, las patrullas conocen con anticipación los temas que discutirán en el Consejo de Unidad y emiten sus opiniones. Cualquiera que haya sido su opinión, todos los miembros de la Unidad son solidarios con los acuerdos adoptados.

Como instancia que coordina las operaciones, el Consejo se ocupa en general de todos los aspectos que dicen relación con la interacción entre las patrullas, entre los cuales se encuentran ciertas funciones críticas:

- ↳ Prepara el diagnóstico y el énfasis para cada ciclo de programa y preselecciona las actividades de la Unidad.
- ↳ Organiza en un calendario las actividades de Unidad seleccionadas por la Asamblea y colabora en su diseño y preparación.
- ↳ Evalúa el programa de actividades realizado en cada ciclo y fija los criterios e evaluación de la progresión personal de los jóvenes.
- ↳ Acuerda la entrega de insignias de progresión a proposición del dirigente encargado del seguimiento.
- ↳ Obtiene y administra los recursos necesarios para la realización y financiamiento de las actividades programadas.
- ↳ Apoya a las patrullas en su funcionamiento y en la integración de nuevos jóvenes; supervisa los procesos de elección de Guías y Sub Guías de Patrulla.
- ↳ Desarrolla acciones de captación de nuevas patrullas cuando fuere necesario.

- ☞ Decide, en consulta con el Consejo de Grupo cuando corresponde, sobre la mixticidad de las patrullas y de la Unidad, sin perjuicio de las orientaciones que al respecto se dan en el capítulo 3.

Como instancia de aprendizaje sus principales funciones críticas son las siguientes:

- ☞ Reflexiona sobre la vivencia de la Ley y la Promesa en sus integrantes.
- ☞ Capacita a Guías y Sub guías para el desempeño de sus funciones. Este es un aspecto clave para el funcionamiento del sistema de patrullas. Se debe recordar que los dirigentes actúan como mediadores educativos y casi siempre “a través” de Guías y Sub guías. “El responsable de Unidad trabaja por medio de sus Guías de patrulla” (BP, Orientaciones para la tarea del dirigente scout, 1919).
- ☞ Provee, por medio de sus miembros o de terceros, la capacitación específica y la información técnica que requieren ciertas actividades.
- ☞ Capta y orienta a los monitores externos para el apoyo de aquellas especialidades por las cuales optan los jóvenes.
- ☞ Recibe a los nuevos miembros y organiza su período introductorio.
- ☞ Determina acciones de reconocimiento o corrección cuando fuere necesario o apropiado.

EL EQUIPO DE DIRIGENTES ENTREG ORIENTACION EDUCATIVA, APOYA Y EVALÚA.

El Equipo está constituido por un dirigente por cada patrulla que integra la Unidad Scout. En el caso de una Unidad de 4 patrullas, que es lo más frecuente, se necesitan 4 dirigentes: uno de ellos desempeñará el cargo de Responsable de Unidad y los otros serán Asistentes de Unidad. Se reúne una vez a la semana y está coordinado por el Responsable de Unidad,

Los dirigentes, como equipo o individualmente, actúan en general como mediadores educativos:

- ☞ Diseñan las condiciones en que actúa la Unidad.
- ☞ Mantienen vigente la misión y promueven la visión.
- ☞ Se preocupan de la aplicación de todos los elementos del método para que exista *vida de grupo*; y crean condiciones para que funcionen los *campos de aprendizaje* en las patrullas.
- ☞ Preparan los antecedentes para las reuniones de Consejo y Asamblea y nunca toma decisiones que les corresponden a esos organismos.
- ☞ Asumen individualmente la responsabilidad de acompañar y contribuir a evaluar la progresión de los integrantes de una patrulla, en la forma en que lo veremos al hablar de la evaluación de la progresión personal de los jóvenes.
- ☞ Preparan y dictan sesiones de información para padres sobre su rol educativo esperado con relación al trabajo desarrollado en la Unidad.
- ☞ Se apoyan mutuamente en su desarrollo personal.

De acuerdo a sus características personales, los dirigentes se asignan entre sí las tareas que derivan de estas funciones o de aquellas que le corresponden como miembros del Consejo de Unidad. Es conveniente que esta distribución sea dinámica y variable y no esté sujeta a rígidas reglamentaciones. Las descripciones de cargos y funciones que existe en nuestra asociación deben ser tomadas como una guía y no como una Ley.

En el capítulo 7 se analizan con más detalle las funciones de los dirigentes como líderes educativos.

Uno de los grandes problemas de todas las Unidades es disponer de un número suficiente de dirigentes idóneos. A veces no los encontramos porque los buscamos en un círculo muy reducido. Te sugerimos ampliar la búsqueda a otros sectores:

- *Amigos, compañeros y parientes de los miembros de tu equipo de dirigentes, motivados por el testimonio de aquel o aquella de ustedes que lo vincula al Movimiento Scout.*
- *Antiguos dirigentes del Grupo Scout que desean retomar su actividad scout, previo período formativo de actualización, para evitar que tiendan a hacer las cosas “como se hacían en su época”, lo cual no siempre puede ser bueno.*
- *Padres y parientes de los jóvenes, la mayoría de las veces entusiasmados por los resultados que observan en sus hijos o parientes jóvenes.*
- *Personas vinculadas a la institución que patrocina al Grupo Scout, a quienes les interesa que el Grupo tenga éxito para el bien de su propia institución.*
- *Maestros primarios, profesores de distintas especialidades, psicopedagogos y otros profesionales de las escuelas de donde provienen los jóvenes de la Unidad.*
- *Estudiantes Universitarios, de enseñanza superior o técnica profesional, especialmente de aquellos estudios vinculados a la educación, los cuales están en una etapa de la vida en que, debidamente motivados, pueden dedicar un tiempo importante a tareas de servicio voluntario.*
- *Personas que trabajan en tareas no profesionales en organizaciones de desarrollo social o comunitario, en organizaciones no gubernamentales, o en instituciones de servicio o beneficencia, y que por su ocupación son más sensibles a un trabajo de educación con jóvenes.*

Para ser dirigente, una persona no necesita haber sido scout previamente. El proceso de formación de la Asociación, la práctica de la función y el apoyo del equipo de dirigentes, le permitirán lograr los conocimientos, la experiencia y el desarrollo personal necesarios para cumplir su tarea.

Identidad de la Unidad Scout

EL NOMBRE DE LOS JOVENES

Los jóvenes de esta Rama son “scouts” porque en 1907 el Movimiento comenzó con jóvenes de estas edades, a los que se les llamó así aun antes que el Movimiento tomase el mismo nombre.

B.P. utilizó esta palabra porque ella designaban de manera genérica a exploradores, montañeros, baqueanos, navegantes, misioneros, descubridores, investigadores, en fin, todo aquellos que “van adelante” para descubrir caminos que otros puedan seguir.

EL NOMBRE DE LA UNIDAD

Habitualmente las Unidades tienen un nombre que está vinculado al marco simbólico de las exploraciones, expediciones y descubrimientos o al entorno en que actúa el Grupo Scout al cual la Unidad Pertenece. Si hay una sola Unidad, puede que tome el nombre del Grupo. También puede evocar a una persona de cualidades sobresalientes o a un lugar o hecho significativo. Una elección apropiada y de buen gusto ayuda a que los jóvenes se identifiquen con la Unidad.

EL UNIFORME

Los scouts usan un uniforme que los caracteriza ante la comunidad, el cual se ha ido simplificando con el tiempo. Nuestro actual uniforme, diseñado por la Asociación, permite realizar

“No importa que hagas por la Paz, lo importante es Hacerlo”

las actividades con comodidad y evita que el vestuario sea motivo de diferencias entre los jóvenes. Para muchas de sus actividades no formales, algunas Unidades acostumbran usar una camiseta simple con un distintivo.

El uniforme permite representar en él algunos símbolos, como la flor de lis, el pañuelo y las insignias de Grupo, Asociación, Promesa, progresión, especialidades y eventos.

LA FLOR DE LIS

Este es un símbolo universal de los scouts y proviene de los antiguos mapas que la utilizaban en la rosa de los vientos para indicar el norte. En palabras del propio B.P., representa “la buena senda que ha de seguir todo scout”.

EL PAÑUELO

Es un trozo triangular de tela que se utiliza plegado alrededor del cuello y que se sujeta con un anillo que puede ser hecho de diferentes materiales. Tiene los colores del Grupo Scout al cual pertenece la Unidad y permite identificar a los scouts en todas partes del mundo. En las actividades y al aire libre tiene múltiples funciones útiles.

LAS INSIGNIAS

Las insignias que identifican al *Grupo Scout* al cual pertenece la Unidad y a nuestra *Asociación*, demuestran que la Unidad Scout es parte de la comunidad local y de una organización de carácter nacional.

La *insignia de Promesa* la llevan todos los scouts que han formulado su Promesa, esto es, que se han comprometido a vivir la Ley Scout.

Las *insignias de progresión* indican la etapa que está desarrollando un joven en el cumplimiento de sus objetivos personales; y las insignias de especialidades dan testimonio de las habilidades específicas que un joven o una joven han adquirido en la Unidad.

Las *insignias de eventos* se ubican en el uniforme temporalmente, mientras dure el evento respectivo y un cierto tiempo después.

Todos estos distintivos y el lugar en que se ponen en el uniforme han sido definidos por nuestra Asociación y se pueden encontrar en el reglamento respectivo.

No es conveniente lucir en el uniforme más insignias de las indicadas. De lo contrario, se pierde su sentido y el resultado estético es dudoso.

EL SALUDO

El saludo o seña se hace con la mano derecha, poniendo el dedo pulgar sobre el meñique y alzando los otros tres. Al mismo tiempo se flexa ligeramente el brazo hacia atrás y se ubica la mano a la altura del hombro con la palma mirando hacia delante. En muchas Unidades existen otras tradiciones, según la ocasión, sobre la forma de flexar el brazo y la manera de poner la mano. Es recomendable evitar cualquier forma que pudiera darle al saludo un aspecto marcial, como llevar la mano a un costado de la frente, en un gesto propio de los saludos militares.

“No importa que hagas por la Paz, lo importante es Hacerlo”

También los scouts acostumbran dar el apretón de manos con la mano izquierda. Hay muchas leyendas sobre el origen de esta costumbre. La más convincente proviene de la tradición *ashanti*, cuyos guerreros acostumbraban saludar con la mano derecha para no soltar el escudo protector que llevaban en la mano izquierda, salvo cuando se encontraban con un amigo en quien podían confiar, en cuyo caso se desprendía del escudo y saludaban con la izquierda, en señal que frente a esa persona no tenía temor alguno en quedar desprotegidos.

UN COLOR

Las primeras insignias que hizo confeccionar B.P. eran bordadas en amarillo sobre fondo verde, por lo que estos dos colores comenzaron a ser reconocidos como los colores propios del Movimiento Scout. Dado que la Rama Scout fue la primera en crearse, reservó para sí el color verde, asumiendo posteriormente lobatos y lobeznas el amarillo. Esta tradición se conserva en numerosas Unidades alrededor del mundo, muchas de las cuales utilizan al mismo tiempo una bandera de Unidad de este color.

EL LIBRO DE UNIDAD

Aunque no se trata propiamente de un elemento simbólico, es recomendable que la Unidad mantenga un libro simple de recuerdos, en el que se deje constancia de las decisiones tomadas por su Asamblea y por su Consejo. Junto con servir de testimonio de lo convenido, este libro servirá para dejar constancia escrita de la historia de la Unidad, lo que contribuye a mantener su identidad.

Capítulo 6: Ley y Promesa

CONTENIDO

EL PROYECTO EDUCATIVO DEL MOVIMIENTO SCOUT

- ☞ En el Movimiento Scout contribuimos a la educación de los jóvenes a través de un sistema de valores
- ☞ Los valores propuestos son un proyecto para la vida de todos los que somos scouts

LA LEY SCOUT

- ☞ La ley es un tema central en el inicio de la adolescencia
- ☞ Sólo a partir de los 10 u 11 años el niño percibe que la norma reposa sobre el consentimiento mutuo
- ☞ Antes de los 10 u 11 años la moral es convencional
- ☞ A partir de los 10 u 11 años se inicia el acceso a la autonomía moral
- ☞ Los jóvenes aprenden el valor de la norma por testimonio de sus “modelos” y por experiencia de la relación con sus pares
- ☞ La Ley Scout se hace propia al igual que la norma: a través de dirigentes que son testimonio de la Ley y por la experiencia de la vida de grupo existente en las patrullas y en la Unidad
- ☞ La Ley Scout propone vivir de acuerdo a valores

REFLEXIONES SOBRE LA LEY SCOUT

- ☞ Es una persona digna de confianza
- ☞ Es leal
- ☞ Sirve a los demás
- ☞ Comparte con todos
- ☞ Es amable
- ☞ Protege la vida y la naturaleza
- ☞ Se organiza y no hace nada a medias
- ☞ Enfrenta la vida con alegría
- ☞ Cuida las cosas y valora el trabajo
- ☞ Es una persona limpia en pensamiento, palabras y obras

LA PROMESA

- ☞ La Promesa es un compromiso voluntario
- ☞ Por la Promesa nos comprometemos a hacer lo mejor de nosotros
- ☞ Nuestro primer compromiso es ante Dios
- ☞ Nos comprometemos con nuestro país y con la paz
- ☞ Prometemos que la Ley Scout será parte integrante de nuestra vida
- ☞ Hacer la Promesa es un momento muy importante en la vida de los scouts
- ☞ Los propios jóvenes deciden si están preparados para comprometerse
- ☞ El lema recuerda la Promesa efectuada
- ☞ La Buena Acción es un testimonio del compromiso adquirido
- ☞ La oración scout pide la fuerza necesaria para cumplir el compromiso

El Proyecto Educativo del Movimiento Scout

EN EL MOVIMIENTO SCOUT CONTRIBUIMOS A LA EDUCACIÓN DE LOS JÓVENES A TRAVÉS DE UN SISTEMA DE VALORES

La *misión* del Movimiento Scout es contribuir a la educación de los jóvenes para que participen en la construcción de un mundo mejor, donde las personas se desarrollen plenamente y jueguen un papel constructivo en la sociedad.

Esta misión se cumple aplicando *el método scout*, que convierte al joven en el principal agente de su desarrollo, de manera que llegue a ser una persona autónoma, solidaria, responsable y comprometida.

Parte esencial del método es la invitación a los jóvenes para que adhieran a determinados principios espirituales, sociales y personales. Estos principios constituyen *el sistema de valores* del Movimiento, que es común para todos los scouts del mundo, pero que se expresa de diferentes maneras en los proyectos educativos de las asociaciones.

LOS VALORES PROPUESTOS SON UN PROYECTO PARA LA VIDA DE TODOS LOS QUE SOMOS SCOUTS

Estos principios constituyen una propuesta para ser asumida personalmente por cada uno y representan un desafío para todos los que somos scouts. A través de ellos, niños y jóvenes y adultos estamos invitados a ser hombres en búsqueda permanente de nuestra plenitud.

No obstante las diferentes formulaciones nacionales del proyecto educativo, las distintas versiones expresan el mismo sistema de valores. El texto que se inserta a continuación proclama los principios del Movimiento Scout usando palabras que le dan una cierta jerarquía, indicando así la importancia que se atribuye al ideal que se desea alcanzar.

LOS HOMBRES Y MUJERES QUE COMPARTIMOS EN EL MOVIMIENTO SCOUT ASPIRAMOS A HACER TODO LO QUE DE NOSOTROS DEPENDA PARA SER:

**Una persona íntegra y libre, limpia de pensamiento y recta de corazón,
de voluntad fuerte, responsable de sí misma, que ha optado por un proyecto personal
de vida
y que, fiel a la palabra *dad*, es lo que dice ser.**

**Una persona servidora de los demás, solidaria con su comunidad,
defensora de los derechos de los otros, comprometida con la democracia,
integrada al desarrollo, amante de la justicia, promotora de la paz,
que valora el trabajo humano, que construye su familia en el amor,
que reconoce su dignidad y la del sexo complementario
y que, alegre y afectuosa comparte con todos.**

**Una persona creativa que se esfuerza por dejar el mundo mejor de cómo lo encontró,
comprometida con la integridad de la naturaleza, interesada por aprender
continuamente,**

“No importa que hagas por la Paz, lo importante es Hacerlo”

en búsqueda de pistas aún no exploradas, que hace bien su trabajo y que, libre del afán de poseer, es independiente ante las cosas.

Una persona espiritual, con un sentido trascendente para su vida, que camina al encuentro de Dios, que vive alegremente su fe y la integra a su conducta y que, abierta al diálogo y a la comprensión, respeta las opciones religiosas de los demás.

Estos principios están contenidos en la Ley Scout, con la cual los jóvenes de 11 a 15 años se comprometen mediante su Promesa.

La Ley Scout

LA LEY ES UN TEMA CENTRAL EN EL INICIO DE LA ADOLESCENCIA

Uno de los grandes temas de la primera etapa de la adolescencia es el de la ley, es decir, la elaboración de una actitud positiva y responsable frente a las normas y a la construcción de los valores morales personales.

En un primer momento – sobre todo debido a la actitud inicial de los adultos, que se desconciertan ante la nueva realidad de los jóvenes y “reaccionan” generalmente en forma rígida- el adolescente entra en una fase de indisciplina y cuestionamiento de la autoridad de los padres y de los adultos. Las normas, fácilmente aceptadas durante la infancia, ahora son cuestionadas. Es una etapa necesaria y decisiva para acceder a la autonomía moral. Más que contrarrestar este cuestionamiento, los educadores debemos favorecerlo y apoyarlo. El método en la Rama Scout otorga una gran atención a este punto, ya que si el adolescente fracasa en la construcción de su autonomía moral, las consecuencias pueden ser dramáticas para su equilibrio futuro.

SOLO A PARTIR DE LOS 10 U 11 AÑOS EL NIÑO PERCIBE QUE LA NORMA REPOSA SOBRE EL CONSENTIMIENTO MUTUO

Se puede entender la evolución del concepto de la ley observando la forma en que progresivamente las reglas del juego son consideradas y aceptadas por los niños.

En el juego, la norma es el resultado de un compromiso entre dos deseos contradictorios: de una parte, el deseo de ganar, de ser más fuerte, de afirmarse frente a los otros; y de otra parte, el deseo de continuar jugando “con” los otros. Si yo quiero ganar siempre, terminaré por frustrar a los otros, los que evitarán jugar conmigo. Para que el juego continúe, yo debo admitir que los otros también deben tener la posibilidad de ganar. Debo ser capaz de “ponerme en su lugar”, aceptando una regla que defina de manera objetiva los derechos y los deberes de cada uno y determine cómo se puede ganar.

Hasta los 2 ó 3 años, el niño no tiene ningún sentido de la norma. Utiliza sus juguetes según el capricho de su fantasía: los lanza en cualquier dirección, los entierra, los abandona, los retoma. En la etapa preescolar el niño juega “en compañía” de otros pero no “con” otros, ya que aún en el concepto de la regla no aparece. Esto se aprecia muy bien en los jardines infantiles, donde se puede ver a los niños “jugando juntos”, pero muy poco “entre ellos”.

A partir de los 5 ó 6 años y hasta los 9 ó 10 años, las reglas se hacen presentes pero son consideradas como sagradas, ya que los niños piensan que provienen de los adultos y que ellos mismos no pueden cambiarlas ni modificarlas. En esta edad, con distintas intensidades y aún incapaces de ponerse en el lugar

“No importa que hagas por la Paz, lo importante es Hacerlo”

de los otros como para aceptar verdaderamente una norma. Ellos imitan la regla de los más grandes, pero no llegarán verdaderamente a respetarla. Siempre habrá un jugador que hace trampas porque el deseo de ganar es demasiado fuerte. Cuando eso ocurre, todo el mundo se pelea, el juego se detiene, se ponen nuevamente de acuerdo y el juego recomienza, para detenerse sólo algunos minutos en medio de nuevas disputas.

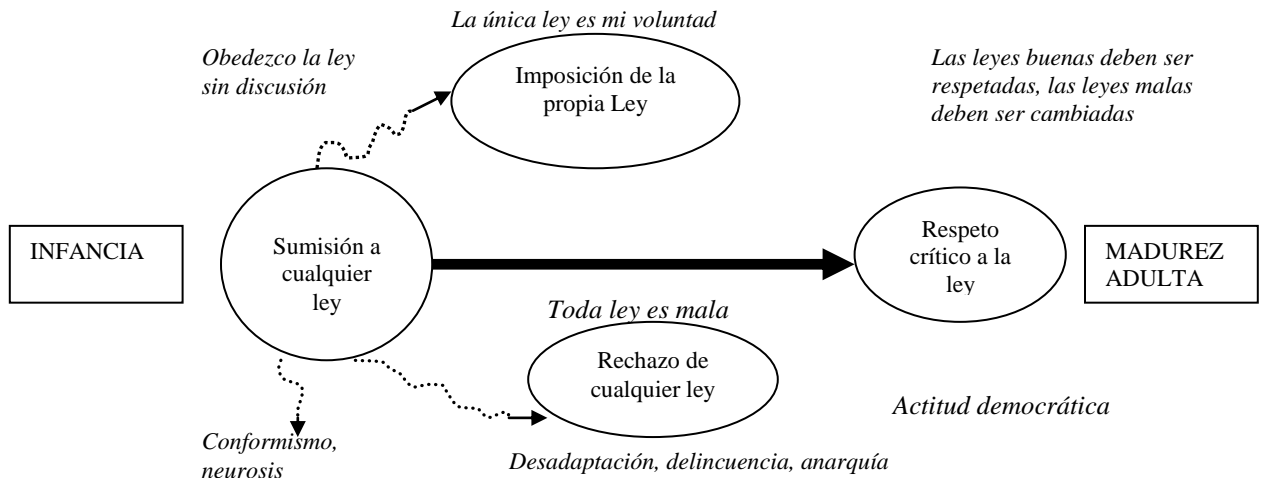
A partir de los 7 u 8 años, los niños empiezan a ser más capaces de cooperar en un grupo, es decir, repartirse responsabilidades para lograr un objetivo común, ya que se reconoce progresivamente una ley. Respecto de ella, el aprendizaje consiste en obedecerla y ponerla en práctica. Es por eso que la Ley de los Lobatos y Lobeznas se inicia con la proposición de “escuchar y respetar a los otros”. Pero como todavía no hay una aceptación razonada de la regla, aún no puede haber cooperación plena. De ahí que en la Manada la seisena básicamente facilita la organización y el control del grupo, no llegando a tener carácter de “comunidad de vida” que atribuimos a la patrulla y, con más intensidad, a los Equipos de las Ramas Mayores.

Es solamente a partir de los 10 u 11 años que la cosas cambian: se empieza a percibir que la regla reposa sobre un consentimiento mutuo. A partir de entonces la opinión de los niños es que la norma no proviene de los adultos. Ha sido inventada por ellos mismos y pueden cambiarla si están de acuerdo en hacerlo.

ANTES DE LOS 10 U 11 AÑOS LA MORAL ES CONVENCIONAL

De la regla del juego se pasará a las normas morales. Hasta los 7 u 8 años los niños no juzgan los actos por ellos mismos y se conforman con etiquetarlos a partir de normas culturales: “bueno o malo”, “con razón o sin razón”. Sólo frente al provecho personal inmediato se obtiene que los niños eviten el castigo y se sometan a la autoridad. Ellos estiman, por ejemplo, que mientras más inverosímil más grave es una mentira. Una tontería es más grande mientras más grave es el daño material que produce. La intención no cuenta, El castigo es considerado como expiatorio: es preciso aplicar al culpable una pena de tal magnitud que le haga sentir la gravedad de su falta.

De los 7 u 8 años hasta los 10 u 11 es la etapa de la moral convencional. El niño adecúa su comportamiento al rol que corresponde a las expectativas de sus padres o del grupo social, según él percibe lo que es ser un “buen niño” o una “buena niña”. La Ley y el Orden, el respeto a la autoridad, son considerados como absolutos. A la falta de una experiencia demasiado rígida o autoritaria, ciertos adultos permanecen bloqueados a este nivel. Aplicando el gráfico que sigue, podríamos decir que ellos quedan detenidos en los comportamientos sumisos propios de la infancia y que, tratándose de adultos, se convierten en comportamientos neuróticos.



“No importa que hagas por la Paz, lo importante es Hacerlo”

A PARTIR DE LOS 10 U 11 AÑOS SE INICIA EL ACCESO A LA AUTONOMÍA MORAL

A partir de los 10 u 11 años, al mismo tiempo que deviene capaz de razonar lógicamente, el niño accede poco a poco a la etapa de la autonomía moral. Capaz de evaluar a las personas a partir de sus actos y de reconocer sus rasgos íntimos de carácter, percibe sus defectos y sus debilidades y no tiene ya más confianza ciega en su autoridad. Es así como comienza a juzgar por sí mismo sus propios actos y los de los demás.

Los principios morales son aceptados personalmente como una manera de compartir los derechos y los deberes en el grupo al cual pertenece. Hacia los 12 años, el niño acepta las reglas como una suerte de contrato entre los individuos. Las leyes ya no son intangibles y pueden ser cambiadas por consentimiento mutuo. Poco a poco – y sobre todo en la segunda adolescencia, hacia los 15 años- el joven accede al concepto de valores universales: justicia, reciprocidad, igualdad, dignidad. Los principios morales se ligan a un “ideal social” más que a la realidad de la sociedad. El “derecho” es definido a partir de una adhesión personal y consciente a los principios morales. Es, en el hecho, el acceso al concepto “adulto” de la ley, que supone un respeto crítico y una actitud democrática, como se muestra en el gráfico anterior.

LOS JÓVENES APRENDEN EL VALOR DE LA NORMA POR EL TESTIMONIO DE SUS "MODELOS" Y POR LA EXPERIENCIA DE LA RELACIÓN CON SUS PARES

Sin embargo, esta evolución no cae por su propio peso. Como lo muestra el gráfico, las posibilidades de bloqueo o de desviación son numerosas y pueden impedir al individuo acceder realmente a la autonomía moral y a una concepción adulta de la Ley. Ciertas personas, puestas en la situación de educadores, agravan las dificultades en razón de que ellas mismas tienen un nivel de madurez insuficiente en relación a la ley. Como ya lo dijimos, el autoritarismo y el control excesivo pueden mantener abusivamente a la persona en una actitud de sumisión infantil: “yo obedezco sin discusión a toda ley y a toda autoridad”. Una actitud de sobreprotección, que reduce las interacciones sociales con los pares, puede conducir al mismo resultado.

A menudo el autoritarismo o la sobreprotección conducen a los jóvenes a una rebelión natural y aun rechazo de toda ley. Como reacción, el adolescente rebelde desafía asumiendo comportamientos provocadores y experiencias de alto riesgo. Con la convicción de que “toda ley es mala”, la persona es conducida a la inadaptación e incluso a la delincuencia.

Al contrario, una actitud demasiado permisiva no dejará al joven estructurarse. Ella le mantendrá fijo en un estado en los impulsos básicos y el placer personal serán la sola “ley”. Padres y educadores que han sufrido en su juventud una educación demasiado autoritaria, tienden a educar a sus hijos y alumnos en un ambiente en que la actitud central es “dejar hacer”, lo que puede conducir a variadas sociopatías autoreferentes y comportamientos de índole fascistoide.

Para acceder a un nivel adulto de “respeto crítico” frente a la ley, el célebre psicólogo Jean Piaget distingue dos “motores” que permitirán al joven progresar hacia la autonomía moral. Por una parte, el respeto unilateral, es decir, el respeto de los jóvenes por los mayores y la influencia del adulto sobre el joven; y por otra, el respeto mutuo, es decir, la influencia recíproca que dos personas de igual estatus ejercen una sobre otra. El desarrollo armonioso de un joven, sobre todo durante la adolescencia, requiere estas dos influencias: “modelos” con los cuales se puede identificar y que sean testimonio de valores de vida; y la posibilidad de experimentar en el seno de un grupo de pares una progresión que permita la discusión y la elaboración de normas.

LA LEY SCOUT SE HACE PROPIA IGUAL QUE LA NORMA: A TRAVÉS DE DIRIGENTE QUE SON TESTIMONIOS DE LA LEY Y POR LA EXPERIENCIA DE LA VIDA DE GRUPO EXISTENTE EN LAS PATRULLAS Y EN LA UNIDAD

En la Rama Scout estos dos motores son esenciales y están representados por la Ley Scout como código de valores, sustentada por el testimonio y ejemplo de los adultos; y de otra parte, el sistema de "autogobierno" propuesto por el método scout con sus pequeños equipos autónomos (las patrullas), el Consejo de Unidad (el "poder ejecutivo" de la sociedad de jóvenes) y la Asamblea de Unidad (el "poder legislativo"), donde la vida de grupo será evaluada para definir y revisar las reglas de vida común, a la luz de la Ley Scout.

Como dice Piaget, estos dos elementos permiten a los jóvenes "aprender por la experiencia lo que es la obediencia a la regla, el apego al grupo social y la responsabilidad individual".

Agreguemos que la Promesa refuerza el proceso de experimentación y apropiación de valores a través de la vida de grupo. La Promesa Scout es una decisión personal, por la cual el joven expresa su adhesión a los valores descubiertos y su compromiso de "hacer lo mejor de sí mismo" para vivirlos y profundizarlos.

LA LEY SCOUT PROPONE VIVIR DE ACUERDO A VALORES

La Ley Scout expresa en forma ordenada aquella parte de los valores propuestos en el proyecto educativo del movimiento Scout que los jóvenes pueden comprender y vivir a su edad.

Pero es mucho más un ordenamiento armónico. Es un código de conducta que se propone a los jóvenes para elegir y orientar su camino en la vida. Y más aún, es una invitación a que conviertan esos valores en parte de su personalidad. Para ser coherentes, las personas necesitamos pensar y actuar de acuerdo a nuestros valores. Sólo de esa forma se convierten en instrumentos a través de los cuales observamos, interpretamos y experimentamos el mundo.

La Ley Scout es una proposición y no una imposición. Una proposición enteramente positiva, no arbitraria, expresada en un lenguaje próximo a los jóvenes y respaldada por razones que invitan a adoptarla.

A través de su Promesa Scout cada joven, en el momento en que se sienta preparado para tomar una opción, se compromete con los valores propuestos en la Ley y promete incorporarlos en su vida.

EL SCOUT o LA SCOUT

**Es una persona digna de confianza
Es leal
Sirve a los demás
Es amable
Protege la vida y la naturaleza
Se organiza y no hace nada a medias
Enfrenta la vida con alegría
Cuida las cosas y valora el trabajo
Es una persona limpia en pensamientos, palabras y obras**

"No importa que hagas por la Paz, lo importante es Hacerlo"

Reflexiones sobre la Ley Scout

A continuación analizaremos las propuestas contenidas en la Ley Scout, lo que puede ser muy útil para:

- ↳ **Ampliar tu comprensión sobre ellas**
- ↳ **Reflexionar sobre su impacto en tu vida personal y**
- ↳ **Motivarte para que encuentres las palabras e imágenes con que podrás presentarlas a los jóvenes de tu Unidad.**

ES UNA PERSONA DIGNA DE CONFIANZA

Una persona es digna de confianza cuando sus actos y sus palabras son coherentes con su vida interior. El hombre y la mujer en quien se puede confiar, dice lo que cree y cree lo que dice. Es una apertura interior que nos permite encontrarnos con la persona tal cual es.

Es la sinceridad, la franqueza, la autenticidad, la coherencia, la buena fe. Es el reverso de la hipocresía, la mentira, los dobles estándares, la inconsecuencia, la mala fe.

Para ser digno de confianza hay que amar la verdad y ser fiel a lo verdadero. Se trata de vivir y de pensar – en la medida de lo posible- en verdad, aun al precio de la angustia o de la desgracia. Es no mentir al otro ni a uno mismo. Es saber que más vale una tristeza auténtica que una alegría falsa.

Un verdadero scout, hombre o mujer, pone su honor en merecer confianza. En que su sí es sí, y su no es no. No cifra su honro en el dinero, el nombre, el éxito, el poder u otras condiciones similares que a menudo enorgullecen a las personas.

Todo su honor reside en que los demás confían en él o en ella porque sus actos son fieles a sus palabras.

ES LEAL

La lealtad – o la fidelidad, que es lo mismo – es al persistencia de nuestra fe en lo importante. Es vivir dentro del reconocimiento de lo permanente, de lo perdurable. Es la perpetuación sin fin del combate contra el olvido o la negación. Por la lealtad nuestra existencia reconoce una historia como propia y nuestra personalidad se hace estable, firme y constante.

No se trata de ser fiel a cualquier cosa: eso no sería lealtad sino rutina, testarudez, evasión o comodidad. La lealtad depende de los valores a que se es fiel. La fidelidad a tonterías es una tontería más. No se cambia de amigo como de camisa, y sería tan absurdo ser fiel a una camisa como culpable no ser fiel con los amigos.

La lealtad no excusa todo: ser leal a lo peor es peor que renegar de ello. Los torturadores se juran fidelidad en la complicidad de su oficio, pero su fidelidad en el crimen es criminal, porque fidelidad al mal es mala fidelidad. Nadie diría tampoco que el resentimiento es una virtud, aunque la persona resentida siga fiel a su odio.

La lealtad es la creencia activa en la constancia de nuestros valores. Es una consagración consciente, práctica y completa a una causa, y también a los vínculos establecidos con las personas como depositarias de valores comunes. Es la persistencia a nuestros actos trascendentes.

Para los scouts, las cosas dignas de fidelidad se expresan en la síntesis de nuestra Promesa: el amor a Dios; el servicio al país, su tierra y su gente; y el esfuerzo continuo por vivir los valores contenidos en la Ley Scout, tales como la verdad, la solidaridad, la protección de la vida y la naturaleza, la alegría, la limpieza de corazón.

En esa fidelidad se fundamenta nuestra identidad personal. Los seres humanos cambiamos constantemente y no somos siempre los mismos, pero no obstante la intensidad que puedan tener esas transformaciones, los scouts encontramos nuestra identidad en la lealtad que hemos prometido a nosotros mismos, a los demás, al mundo y a Dios.

Sólo en la lealtad es también posible tener un plan de vida, proyectando nuestro compromiso presente como una forma de vida que será siempre nuestra.

SIRVE A LOS DEMÁS

Hombres y mujeres somos, por nuestra propia esencia, individuos en permanente relación con otros. Nuestra vida, de manera diferente y con distintos niveles de profundidad, es constantemente transformada por la presencia de otros hombres y mujeres, así como nuestros actos impactan en la vida de quienes comparten con nosotros.

Vivir en sociedad es más que coexistencia, es una invitación a convivir constructivamente entregando nuestro mejor esfuerzo para alcanzar nuestra felicidad y ayudar a los demás en la construcción de su propia felicidad.

Los scouts creemos que la invitación a compartir con los otros tiene una de sus más plenas manifestaciones a través del servicio. Creemos que servir a los demás es mirar con cuidado y respeto al ser humano, es descubrir al otro tal como es, poniéndonos libremente a disposición de los demás para que cada uno sea, desde su propia dignidad, todo aquello que está llamado a ser.

No creemos en el servilismo que humilla a quien da y a quien recibe, ni en el menosprecio que se disfraza de falsa compasión. Creemos en el amor que nace del respeto y que se transforma en una actitud permanente y profunda de solidaridad, de estar con los otros y ser uno con ellos. Estamos convencidos que todo aquello que hacemos en beneficio de los demás nos permite crecer espiritualmente y ser más plenos, nos ayuda a mirar la vida con esperanza y nos acerca al misterio del hombre.

Por eso los scouts propiciamos el servicio, porque entendemos que a través de él nos encontramos con el hombre y a través del hombre descubrimos a Dios.

COMPARTE CON TODOS

Servir a los demás y compartir con todos son, de alguna manera, caras de una misma moneda. ¿cómo podemos servir a los demás, profunda y libremente, sin compartir con ellos? ¿cómo podemos compartir con los demás sin que ese encuentro no nos lleve al servicio y la entrega generosa?.

“No importa que hagas por la Paz, lo importante es Hacerlo”

Compartir no es simplemente dedicar tiempo a los demás, es abrir nuestra vida para que los otros también tengan un espacio en ella. Los hombres y las mujeres que comparten son personas valientes que se han atrevido a vencer sus miedos, que han confiado en los demás y que han sabido mirar por encima de los prejuicios para descubrir al otro y descubrirse ellos mismos.

Quien comparte descubre que todas las personas tenemos algo que comunicar, que todos necesitamos espacios a través de los cuales manifestarnos, que todos merecemos ser respetados y apreciados. Quien comparte vive la tolerancia, practica la amistad y cultiva el amor.

ES AMABLE

En su nivel más modesto, la amabilidad designa la gentileza de los modales, el respeto y la benevolencia hacia los demás. Los antiguos griegos veían en ella un sinónimo de humanidad, lo contrario de la barbarie.

Pero también puede ser vista en un contexto mucho más noble, como capacidad de acoger al otro porque sólo se le desea el bien. La amabilidad con los humildes se aproxima a la generosidad; con los desdichados es bondad; con los culpables puede ser indulgencia y comprensión.

Desde ese ángulo la amabilidad se convierte en dulzura y se nos muestra como fuerza de paz, coraje sin violencia, valentía sensible. Es lo contrario de la guerra, de la brutalidad, de la agresividad.

La amabilidad va unida a la solidaridad y al amor. ¿Cómo se podría servir a los demás y compartir con todos sin ser amable?

Ser amable de verdad, desde dentro, sin estrategia ni pose. Nada más falso que una amabilidad de mercado, en que se es amable por interés propio, por deseo de seducir, por tener éxito. Amabilidad que no es amabilidad. En ella no hay dulzura, sólo narcisismo y artificio. La amabilidad es un don de sí mismo y no puede ser fingida, como si fuera arte de la conquista o de la adulación. Deja de ser lo que es si se simula para tener poder sobre los demás.

Virtud de apertura, de paciencia, de aceptabilidad. Virtud que está en las raíces del Movimiento Scout como espacio de encuentro de personas venidas de ámbitos muy diferentes, heredada del alma misma del fundador y que, por cierto, es practicable sin ir en desmedro de algún otro deber que la anteceda. La amabilidad sólo es buena cuando no sacrifica las exigencias de la justicia y del amor. ¿Cómo ser amable con el déspota y olvidar los derechos de los perseguidos? ¿Cómo sonreírle al verdugo y soslayar la protección que reclama la víctima?.

Tampoco se puede confundir la amabilidad y la dulzura con la cortesía, que es una cualidad más bien formal, que se acaba en la apariencia. Un mafioso cortés no modifica en nada los horrores de la mafia. Un tramposo no es menos indigno por ser cortés y quizás por eso mismo lo sea más. Un tramposo cortés podría incluso ser un canalla, sin faltar a la cortesía.

Mientras la cortesía puede ser una pura forma, apariencia de virtud y sólo apariencia, la amabilidad y la dulzura persisten y transforman a las personas, porque son disposiciones profundas del alma.

PROTEGE LA VIDA Y LA NATURALEZA

“No importa que hagas por la Paz, lo importante es Hacerlo”

La vida es un fenómeno extraordinario, sobrecogedor y único. La vida es el espacio y el tiempo de nuestros sueños, nuestras esperanzas, nuestras pasiones y nuestros esfuerzos. La vida es el comienzo de nuestra historia y nuestra historia es el encuentro con la vida.

La vida está en la frescura de la mañana. Se manifiesta aun en el dolor de la enfermedad y el horro de la guerra. La vida se hace presente en el encuentro con los amigos y en la añoranza de su afecto cuando están ausentes. La vida es sonido y silencio; el de los hombres y el de la naturaleza. En el hombre y la mujer que se abren paso y desafían los misterios de la ciencia y de la tecnología. La vida hace al ser humano y el ser humano está llamado a respetar la vida.

Respetar y proteger la vida es proteger y potenciar al hombre, hombre y mujer, niño, joven, adulto y anciano, sin importar su origen, raza, credo, pensamiento político o condición social, reconociéndolos poseedores de una dignidad intrínseca y de unos derechos iguales e inalienables que permitan a todos los miembros de la familia humana vivir en libertad, justicia y paz.

Respetar y proteger la vida también es tomar conciencia de la relación que existe entre el hombre y las demás especies vegetales y animales. Es respetar la naturaleza y comprometerse activamente con la integridad del medio ambiente, entendiendo que el desarrollo sostenible necesita de personas que se preocupen por el futuro y estén dispuestas a asumir una actitud solidaria con el destino de la humanidad y de las otras especies que conforman el ecosistema mundial.

Para los scouts, la protección de la vida forma parte de nuestra Promesa y es un reflejo de los principios que nos guían. Nos hemos comprometido a amar a Dios, creador de la vida – vida humana y la vida natural- y servir al ser humano, haciendo de este mundo un lugar mejor para todos, los que ahora estamos y quienes lo habitarán en el futuro.

SE ORGANIZA Y NADA SE HACE A MEDIAS

A menudo consideramos la capacidad de organización como un valor menor, ligado al orden y presente en personas muy especiales. Desde esa perspectiva, se toleran con excesiva condescendencia promesas que jamás se realizan, proyectos que quedan inconclusos, palabras carentes de responsabilidad. Pero la afirmación que el Movimiento Scout hace mucho más allá, es una invitación a nuestra capacidad de compromiso. Cuando un scout se compromete, actúa en consecuencia: cumple lo anunciado porque es digno de confianza, completa lo iniciado porque valora el trabajo. Sabe que los compromisos se asumen frente a otras personas que han confiado en su palabra.

Quien se compromete organiza su tiempo para lograr el objetivo que se ha propuesto, respeta la necesidad de otros, se dispone a sacar adelante la tarea, aborda sin excusas la labor en que se ha empeñado. Y lo hace porque dijo que lo haría, con resolución y energía, con generosidad, sin vanagloriarse por haber enfrentado una tarea que se había comprometido a asumir.

El scout se organiza porque valora el trabajo en equipo y entiende que en el cumplimiento de los compromisos asumidos entre todos radica el éxito de la tarea. El cumplimiento de un proyecto asumido entre varios implica también aceptar que en cada situación alguien debe coordinar o dirigir las acciones de todos. Y para cooperar de manera que nada quede a medias es preciso saber trabajar en equipo: escuchar, revisar los propios modelos mentales, delegar responsabilidades, dirigir el trabajo, como también asumir las tareas aceptadas y seguir las

recomendaciones. Una persona que ha sabido obedecer tendrá mucha más herramientas al dirigir y, con certeza, será más eficaz al cooperar.

El valor de la persona que se organiza radica para el Movimiento Scout en que ello es un reflejo de su capacidad de asumir compromisos, tanto con la tarea como en relación con las personas que están empeñadas en su logro. Quienes somos scouts respetamos la palabra dada y tratamos de hacer el bien lo que nos hemos comprometido a hacer.

ENFRENTA LA VIDA CON ALEGRÍA

Un niño normal, sano, grita de felicidad cuando termina la clase y un nuevo período de la jornada termina. Ama la novedad, lo imprevisto, la aventura. Como quien muerde una manzana, acomete la vida con ganas. Así es como la vida vale la pena ser vivida.

La alegría de vivir no impide la seriedad en nuestras obligaciones y relaciones. Pero seriedad no debe confundirse con gravedad. La vida llena de alegría tiene un cierto sabor a triunfo y transmite la sensación de que se le está sacando todo el jugo posible a la existencia. Quizás sea porque la alegría es expresión de felicidad y es a la búsqueda de la felicidad a lo que consagramos nuestros mejores esfuerzos.

No faltan motivos para entristecerse o enojarse, abundan las razones para desconcertarse y hasta desesperarse. La tristeza, la ira, el desconcierto y la desesperanza hunden sus raíces en el temor. Temor al porvenir, temor a no poder controlar todo lo que nos pueda suceder, temor a que nuestra reacción no esté a la altura de las circunstancias. Y quizás ese temor se origine en una gran vanidad, en creernos demasiado importantes o demasiados poderosos.

La alegría tampoco es reírse de la desgracia, eso sería humor vano, carcajada caía e irresponsable. Quien enfrenta la vida con alegría comienza por reírse de sus propias pretensiones, de sus propios absurdos. Entiende que la fuerza para afrontar dificultades no nace sólo de la voluntad, ésta opera mejor si se acompaña con una sonrisa. La alegría va más allá de la comicidad pasajera y se transforma en una actitud permanente por ver el lado luminoso de las cosas y no el sombrío, como recomendaba B.P.

Alegría no es reír de los demás, eso es más bien sarcasmo, burla o ironía, que lastima y no construye, pues ríe contra los demás. Es alegre quien ríe con los demás y quien invita a los demás a reír compartiendo la propia alegría.

Y es signo de salud saber reír, es señal de estar sano el saber mirar con una sonrisa hasta la situación más desesperada.. Sanidad del cuerpo y también del alma. Incluso es signo que acompaña a la sabiduría, porque ¿se puede ser una persona realmente sabia sin una buena dosis de buen humor?

El optimismo nos proporciona un escudo contra el temor, refuerza nuestra curiosidad por lo incierto, nos empuja a arriesgar y aventurar. El buen humor es un impulso que no sólo nos beneficia sino que contagia entusiasmo y buena voluntad en quienes nos rodean. La alegría nos hace más lúcidos y más amables, con mayor capacidad de dar amistad y de entregarnos en el servicio a los demás.

CUIDA LAS COSAS Y VALORA EL TRABAJO

“No importa que hagas por la Paz, lo importante es Hacerlo”

Los hombres estamos llamados a continuar la obra creadora de Dios. Para ello necesitamos descubrir nuestras potencialidades y a través de ellas intervenir en la construcción del mundo. Aportar con lo mejor que podemos hacer, de un modo creativo y consciente de la diversidad de las capacidades y expresiones humanas.

La historia del quehacer humano, los profundos cambios – sociales y económicos, científicos y tecnológicos – nos han llevado a la falsa ilusión que el progreso y el desarrollo están en el avance de la ciencia o en el manejo de la tecnología, incluida la informática. Ciertamente que, aplicadas en la dirección correcta, ciencia y tecnología, como otras ramas del conocimiento humano, permitirán al hombre mejorar su calidad de vida. Pero ellas no son nada sin el trabajo del hombre.

El cambio, el progreso y el desarrollo pasan por el pensamiento, el corazón y las manos del hombre. Muy pocas cosas serían posibles sin el trabajo y el esfuerzo humano. Es el trabajo el que nos ha permitido superar enfermedades, edificar ciudades, establecer formas de comunicación rápidas y eficientes, tecnificar los procesos de producción. En otras palabras, hacer realidad nuestros sueños de progreso y mejorar nuestra calidad de vida.

Porque valoramos al ser humano y respetamos los sueños y utopías de los miles de hombres y mujeres que se esfuerzan día a día, es que los scouts valoramos el trabajo. Y porque son el resultado del esfuerzo humano, es que los scouts cuidamos las cosas.

No nos interesa la mera acumulación de bienes, porque sabemos que no bastan para proporcionar la felicidad humana. No nos dejamos llevar por la sociedad de consumo, porque sabemos que la verdad del hombre no está en el tener sino en el ser cada día mejores y nos preparamos para aportar en la construcción de un mundo que albergue las esperanzas de la humanidad y descubra las potencialidades de cada uno de sus hijos.

ES UNA PERSONA LIMPIA EN PENSAMIENTOS, PALABRAS Y OBRAS

Esta última proposición de la Ley Scout, que se refiere a la integridad y a la pureza y que B.P. agregó con posterioridad a su primer texto original, no aporta en sí misma nada nuevo a las anteriores. Sólo tiene por objeto escrutar la rectitud de espíritu con que se han aceptado y se viven todas las otras propuestas.

Generalmente vinculamos la pureza con la vida sexual y es entendible que así sea porque la pureza se relaciona estrechamente con el amor; pero el amor, o la falta de amor, y la pureza, o la impureza, no sólo atañe al sexo.

Algo es puro cuando se encuentra libre de toda mezcla de otra cosa que pudiera alterar o adulterar su naturaleza. Así la pureza, entendida como rectitud de corazón o rectitud de conciencia, es lo contrario a interés, del egoísmo, de la codicia, de todo lo sórdido con lo que uno pudiera contaminar sus pensamientos o sus actos.

Es impuro lo que hacemos de mala gana o con malas intenciones. Es impuro lo que envilece, lo que profana, lo que rebaja, lo que corrompe, lo que pervierte el sentido de los que pensamos o hacemos. Es impuro decir la verdad sólo cuando nos conviene, simular la lealtad, utilizar a los otros bajo apariencia de servirlos, compartir sólo con aquellos de quienes podemos obtener un provecho, disfrazar la burla con humor, hacer las cosas por cumplir.

En la vida sexual la pureza no se encuentra en la ausencia de deseo – eso sería más bien una enfermedad- ni en la ignorancia o en la candidez. El mal no es amarse, es amarse sólo a sí mismo,

“No importa que hagas por la Paz, lo importante es Hacerlo”

amar al otro como si fuera un objeto, desear gozarlo en vez de amarlo, gozarlo en lugar de regocijarse, gozarlo como quien goza una carne o un vino, poseerlo, consumirlo. La impureza no es el exceso de amor, sino la escasez de amor.

La pureza de amar al otro verdaderamente, como sujeto, como persona, respetarlo, defenderlo, aun contra nuestro propio deseo. Amor que da y protege, amor de amistad, amor de benevolencia, amor de caridad, amor puro.

Por eso está última propuesta de la Ley Scout invita a escrutarse, a plantarse constantemente cuánta integridad hay en nuestra alma, en lo que pensamos, en lo que decimos y en lo que hacemos. No es una prescripción externa de comportamiento aparente ni mucho menos una prohibición de decir malas palabras. Es una pregunta lacerante que nos confronta con el sentido profundo de nuestro compromiso: “los valores que viven en nosotros ¿son lo que son?”.

La Promesa

LA PROMESA ES UN COMPROMISO VOLUNTARIO

La Promesa es un compromiso voluntario hecho ante sí mismo, los demás y Dios para cumplir la Ley Scout. Sus palabras y sus conceptos son sencillos y expresan el compromiso tal como lo diría naturalmente un joven.

**PROMETO
HACER CUANTO DE MÍ DEPENDA PARA
AMAR A DIOS,
SERVIR A MI PAÍS,
TRABAJAR POR LA PAZ
Y VIVIR LA LEY SCOUT.**

POR LA PROMESA NOS COMPROMETEMOS A HACER LO MEJOR DE NOSOTROS

La Promesa es un ofrecimiento voluntario y no un juramento. Por la Promesa el joven y la joven toman libremente un compromiso, no reniegan de nada ni hacen un voto de carácter militar o religioso.

El joven y la joven tampoco prometen que nunca fallarán al compromiso adquirido. Eso es imposible y significaría desconocer la naturaleza humana. Simplemente se comprometen a poner lo mejor de sí mismos en cumplir lo prometido. Pero lo prometen sinceramente, con la voluntad firme de hacer todo *cuando de ellos dependa*.

Por el mismo motivo los dirigentes deben demostrar todo su buen criterio cuando se refieran al compromiso de los jóvenes. La evocación de la Promesa debe ser lo más general posible, sin ironías ni veladas alusiones, tampoco utilizando palabras o gestos que hagan pensar que se duda de la honestidad del compromiso tomado. No se deben hacer reproches individuales o colectivos de ningún tipo y se recomienda que el diálogo con un joven sobre los aspectos que necesita superar sea siempre individual y privado.

“No importa que hagas por la Paz, lo importante es Hacerlo”

Debe recurrirse a la evocación de la promesa efectuada sólo como un apoyo educativo, en momentos en que exista la mayor intimidad y apertura del grupo, poniendo en medio de la comunidad el recuerdo de los valores que justifican su razón de ser y con los cuales se ha tomado un compromiso. No es recomendable utilizar este recurso a cada momento, ya que su habitualidad le hará perder la fuerza. Además, si los dirigentes se ven en la obligación de tener que hacerlo con frecuencia, eso puede ser signo de que algo de fondo no está caminado en el sistema, tanto que a cada rato se hace necesario refrescar lo prometido.

NUESTRO PRIMER COMPROMISO ES ANTE DIOS

Dios está siempre presente en la existencia cotidiana de una Unidad Scout y se aspira a que Él también esté metido en el corazón de las nuevas inquietudes y proyectos de los jóvenes.

De ahí que, la igual que en cualquier otra actividad, el nombre de Dios en la Promesa aparece de manera natural y espontánea. ¿Cómo tomar un compromiso tan serio sin invitar a Dios como testigo?

No obstante, a Dios no sólo se le invoca como testigo, ni exclusivamente para significar que la Promesa se hace ante lo más importante que puede hacer un joven. Su presencia es parte de la relación personal que cada joven establece con Él. Es un gesto de reconocimiento del vínculo que los une. Dios, como autor de toda cosa, el primer destinatario del compromiso, el que se hace *ante Él y por Él*.

Más aún, la Promesa contiene el compromiso de intensificar la relación de amistad con Dios. De ahí que lo primero que se promete es amar a Dios. El amor es un regalo que viene de Dios, es la mayor de todas las virtudes y los scouts creemos que está presente en todo lo que hacemos. ¿Cómo no retribuir a Dios su regalo respondiendo de la misma manera a Su amor?

Cuando un joven dice prometer amar a Dios no dice que Él es le único destinatario de su amor, sino que promete orientar su vida por el amor: amor a los demás, a su familia, a sus amigos, a las cosas creadas, a su país. El amor lo es todo. El amor basta. Por eso el que ama crece como persona y se acerca más a Él.

Por cierto que la visión del amor a Dios variará en los jóvenes según su opción religiosa. Sin embargo, en la mayoría de las religiones el amor a Dios es visto de la manera en que ha sido presentado en los párrafos anteriores.

NOS COMPROMETEMOS CON NUESTRO PAÍS Y CON LA PAZ

Un país es ante todo un territorio, un pedazo de tierra que nos vio nacer o que nos acogió en un momento de nuestra vida, o por el cual tuvimos razones para optar. De ahí que *servir a mi país* es, en primer lugar, servir a la tierra en que vivimos, al espacio natural que ocupamos en medio del ancho mundo. Servir al país es entonces proteger la naturaleza, darle más fertilidad al suelo, mantener puro el aire y limpia el agua, eliminar la basura, no contaminar, en una palabra, proteger el entorno en que vivimos.

Un país es también una determinada gente que, al igual que nosotros, habita el mismo pedazo de tierra ¿Cómo servir a la tierra sin tener un compromiso con su gente? De ahí que *servir a mi país* es también tomar un compromiso con la justicia como fundamento de la paz, con los que más sufren, con los pobres, con los marginados, con los segregados y postergados. Es así como la expresión *servir a mi país* se convierte en solidaridad con su gente.

“No importa que hagas por la Paz, lo importante es Hacerlo”

Además, un país es una determinada herencia cultural, una forma en que la gente ha construido historia en torno al pedazo de tierra que habita. ¿Cómo amar la propia tierra y su gente sin amar las raíces culturales que están en nuestro origen? Por eso, *servir a mi país* significa también amor a la música, a las tradiciones, al lenguaje, a los estilos culturales que forman parte de nuestra identidad. Significa reconocerlos, incrementarlos y estar orgulloso de ellos.

Siempre existe el riesgo que el orgullo por el propio país se entienda como excluyente, como amor que se encuentra su justificación en la ficción infantil de que mi país es el mejor o mi raza es superior a las otras. Se puede ser fiel a las propias raíces sin discriminar ni menospreciar la cultura de otros pueblos. Por eso la Promesa es también un compromiso para trabajar por la paz. Trabajar por la paz, significa abrirse a la realidades internacionales, valorar la diversidad, comprender las otras culturas y superar los prejuicios racistas o nacionalistas.

Al hacer su promesa los jóvenes deben ser invitados a comprender todas las dimensiones de estas expresiones y a comprometerse con lo que ellas significan. Una persona que sirve a su país y que trabaja por la paz no se improvisa. Ella se forma en una cultura que desde su infancia le permitió experimentar esas dimensiones.

PROMETEMOS QUE LA LEY SCOUT SERÁ PARTE INTEGRANTE DE NUESTRA VIDA

Por último, la Promesa es la manera en que los jóvenes se comprometen con la Ley Scout. El compromiso no consiste en saber la ley de memoria, ni recitarla sin repetir ni equivocarse, ni en conocer el estricto orden o número de los artículos, ni siquiera en respetarla o "sólo" cumplirla, como si se tratara de una norma externa similar a las leyes de tránsito.

El compromiso con la Ley Scout es algo más. Se trata de *vivir la Ley Scout*, esto es, hacer que ella se integre en nuestras convicciones y en nuestra forma de ser como si fuera parte de nuestros músculos y de nuestro torrente sanguíneo. Si los valores se encarnan de esa manera, entonces la Ley se reflejará naturalmente en nuestra personalidad, en nuestras actitudes y en nuestro comportamiento, sin necesidad de fingir ni aparentar. Esto es pasar de la moral convencional a la autonomía moral. Y de eso se trata.

También es bueno decir que vivir la Ley Scout no sólo es una promesa que se hace para nuestra juventud o mientras se permanece en el Movimiento Scout. El compromiso se hace para toda nuestra vida, ene l Movimiento Scout y fuera de él, para cuando se es joven y para integrarlo a nuestra vida adulta. Es lo que muchos viejos scouts recuerdan cuando dicen "una vez scout, siempre scout".

HACER LA PROMESA ES UN MOMENTO MUY IMPORTANTE EN LA VIDA DE LOS SCOUTS

Tampoco la promesa se hace en un momento cualquiera. Hay que dar a la petición del joven la importancia que se merece, creando un momento especial, un lugar apropiado y tomándose un cierto tiempo para su preparación. El momento de la Promesa se comunica a la Unidad, a los amigos y a la familia y se organiza una pequeña ceremonia.

Esta ceremonia no es aparatosa ni grave. Carece de todo componente que le haga aparecer un rito para iniciados. Es sencilla a la vez que solemne. Es una verdadera celebración, en que la Unidad y el ambiente en que actúa, festejan el hecho que un joven o una joven están dispuestos a asumir y cumplir un compromiso que libremente ha querido tomar.

Algunas tradiciones acostumbran entregar el pañuelo sólo después que se ha formulado la Promesa, pero no es apropiado, ya que el pañuelo es un elemento que forma parte del uniforme, y no simboliza compromiso. El único símbolo apropiado es la entrega de la insignia de Promesa, que el joven y la joven ostentan en su uniforme indicando que han tomado un compromiso.

LOS PROPIOS JÓVENES DECIDEN SE ESTÁN PREPARADOS PARA COMPROMETERSE

La Promesa no tiene un momento determinado para ser hecha ni está vinculada a las etapas de progresión personal de los jóvenes. *Simplemente se hace cuando el joven, una vez terminado su período de introducción, se considera preparado y pide a su Consejo de Patrulla que la acepte.* Los dirigentes no deben dudar ni discutir el propósito de esa petición, ni posponen, aunque sea por muy buenas razones, la realización de una Promesa que ha sido propuesta por el Consejo de Patrulla.

EL LEMA RECUERDA LA PROMESA EFECTUADA

El lema de los scouts está estrechamente ligado a la Promesa:

¡SIEMPRE LISTO! ¡SIEMPRE LISTA!

Es casi un grito, una voz de alerta, una evocación de la Promesa, por lo cual los jóvenes recuerdan ante sí mismos que han tomado un compromiso con la Ley Scout.

No es conveniente manosear el lema invitando a los jóvenes a que lo proclamen a cada rato. Es para momentos importantes: una despedida, el cierre de una reunión, la partida de un campamento, el inicio de un día. Corear el lema equivale a una renovación de la promesa y hay que darle a esa renovación simbólica el valor que tiene.

LA BUENA ACCION ES UN TESTIMONIO DEL COMPROMISO ADQUIRIDO

La buena acción que los jóvenes scouts se proponen hacer todos los días está muy a la Promesa y al lema.

La buena acción es una invitación a actuar, a convertir el compromiso en hechos concretos. No basta corear el lema y repetir que uno tiene un compromiso. Hay que hacer cosas que reflejen que se está actuando de acuerdo a ese compromiso y a ese lema.

Los gestos de servicio que los jóvenes ofrecen a los demás y las modestas ayudas que prestan cada día, constituyen una invitación a manifestar su espíritu de servicio, una demostración de que están *siempre listos*.

Puede que estas buenas acciones diarias no sean muy significativas desde el punto de vista adulto. La verdad es que eso no tiene mucha importancia. Este recurso educativo no fue ideado para que los scouts resuelvan complejos problemas sociales, sino más bien de mantener en ellos

“No importa que hagas por la Paz, lo importante es Hacerlo”

una disposición permanente de servicio a los demás. Se trata de combatir la indiferencia y poner de manifiesto la importancia de las otras personas.

Es un principio puede resultar artificial tener que hacer cada día una buena acción diaria en beneficio de los demás. Eso tampoco importa mucho, ya que poco a poco esta actividad irá generando una actitud, y cuando eso ocurra, el espíritu de servicio se habrá convertido en una manifestación espontánea del carácter del joven, enteramente integrada a su personalidad.

LA ORACION SCOUT PIDE LA FUERZA NECESARIA PARA CUMPLIR EL COMPROMISO

Cualquiera sea su fe religiosa, todos los scouts del mundo han adoptado como propia esta hermosa oración:

**Señor
enséñanos a ser generosos,
a servirte como lo mereces,
a dar sin medida,
a combatir sin miedo a que nos hieran,
a trabajar sin descanso
y a no buscar otra recompensa
que saber que hacemos Tu voluntad.**

Sus palabras denotan una entrega total al concepto del amor, que cruza transversalmente todas las propuestas de la Ley y la Promesa y que pide a Dios la fuerza necesaria para cumplir lo prometido.

Capítulo 7:

El papel de los dirigentes Scouts

Contenidos

LOS LIDERES SCOUTS

- ☞ Superar las perspectivas tradicionales sobre los líderes
- ☞ Los líderes diseñan la Unidad Scout
- ☞ Los líderes scouts son guardianes de la misión
- ☞ Los líderes scouts administran la visión
- ☞ Los líderes scouts motivan
- ☞ El líder scout genera compromiso
- ☞ El dirigente scout es un educador

LOS LÍDERES SCOUTS COMO EDUCADORES

- ☞ Se necesitan prerrequisitos básicos
- ☞ Conocer a los jóvenes
- ☞ Tener capacidad para establecer relaciones empáticas
- ☞ Tener voluntad de aprender y crecer como persona
- ☞ Saber conducir y evaluar actividades
- ☞ Saber apoyar a otra persona para que crezca
- ☞ Participar en la comunidad
- ☞ Hacer equipo
- ☞ Tener tiempo
- ☞ Saber percibir y controlar el riesgo

Los Líderes Scouts

SUPERAR LAS PERSPECTIVAS TRADICIONALES SOBRE LOS LÍDERES

Para QUE el marco simbólico, el sistema de patrullas, la vida de grupo, los objetivos, las actividades, el ciclo de programa y demás elementos presentados en esta Guía produzcan los efectos previstos, se necesitan líderes capaces de aplicarlos con creatividad y darle vida a una Unidad Scout.

Para obtener esos dirigentes, debemos superar nuestras perspectivas tradicionales sobre el liderazgo.

Habitualmente imaginamos al dirigente como una persona especial que marca el rumbo, toma decisiones cruciales, arenga a las tropas, está en todas partes resolviendo problemas y arrastra detrás de sí una masa de seguidores. Estos líderes que soñamos se basan en supuestos sobre la impotencia de la gente, su falta de visión personal, su incapacidad para aprender a resolver problemas por sí mismos, su ineptitud para manejar procesos de cambio, deficiencias que, según nos parece, sólo algunos grandes líderes podrían remediar.

“No importa que hagas por la Paz, lo importante es Hacerlo”

Como en la gran mayoría de nuestros recursos humanos no reconocemos esos grandes líderes que soñamos, terminamos imponiendo a la acción de los dirigentes un grueso código de limitaciones y “reglamentaciones”, corriendo el riesgo de generar sólo “operadores de programa”, rutinarios y exentos de creatividad. Esto baja el nivel de los líderes que captamos, aumenta su dependencia respecto de las “instrucciones”, reduce la relevancia y emoción del programa de actividades y cansa a los más valiosos y entusiastas.

¿CÓMO SON LOS LÍDERES QUE NECESITAMOS?

**Simplemente hombres y mujeres de buena voluntad
adultos y jóvenes adultos, que poseen madurez y equilibrio personal;
y que gozan de libertad para innovar porque conocen el método scout,
son capaces de compartir un proyecto de futuro,
saben motivar y generar compromisos
y están conscientes que son responsables
de una tarea educativa en beneficio de los jóvenes,
en cuyo desempeño ellos y ellas se desarrollan como personas.**

LOS LÍDERES DISEÑAN LA UNIDAD SCOUT

El método scout no es una malla llena de casilleros y rayas, como el manual de una lavadora automática con programas preinstalados, que nos enseña a apretar un botón según el tipo de lavado que se necesita. Por el contrario, es un conjunto de principios inspiradores y técnicas útiles que requiere ser comprendido como una totalidad y luego adaptado e integrado en la vida cotidiana de una Unidad Scout, atendiendo a las particulares circunstancias del entorno y de las personas que conforman esa Unidad.

La esencia del diseño consiste en ver cómo las partes se articulan para desempeñarse como un todo en una realidad determinada. Es por naturaleza una actividad integradora, porque tiene por objeto que algo funcione bien en la práctica. Requiere de conocimiento, imaginación y libertad.

Un automóvil no estaría bien diseñado si a pesar de tener el mejor motor, la mejor transmisión y los mejores asientos, fuera imposible de conducir y controlar en carreteras mojadas. El diseño de una Unidad tiene por objeto que el método scout funcione bien en carreteras mojadas... o con demasiadas curvas, o con tierra suelta, o con mucho tráfico.

Esa información “de terreno” sólo la tienen los dirigentes de Unidad. De ahí que – conociendo bien el método y la forma en que opera- sean ellos los llamados a imaginar con libertad y aplicarlo de acuerdo a la realidad a la cual enfrentan. No hay dos realidades idénticas ni hay dos Unidades iguales. Por eso mismo no es posible esperar recetas ni fórmulas mágicas surgidas de quienes desconocen esa realidad. La más mágica de todas las fórmulas para una Unidad es la que diseñarán y construirán sus propios dirigentes.

¿Qué tareas comprende el diseño de una Unidad?

Es imposible hacer una enumeración exhaustiva, ya que la realidad presenta desafíos que cambian constantemente. Sólo se pueden poner algunos ejemplos que ayuden a comprender este primer papel de los líderes scouts:

“No importa que hagas por la Paz, lo importante es Hacerlo”

- ↳ El diseño incluye, por ejemplo, “los procesos de puesta en marcha e introducción de cambios.” En una Unidad pequeña recién creada, puede que no sea prioritario invertir demasiado tiempo en que funcionen sus componentes, los que irán consolidando a medida que la Unidad crece; pero sí será importante que desde un principio funcione bien el sistema de patrullas, creando una “cultura” que respete la autonomía de los pequeños grupos. En una Unidad antigua y numerosa, donde tardíamente los dirigentes tomaron conciencia que siempre han funcionado como una gigantesca patrulla, el sistema de patrullas deberá ser instalado progresivamente, ya que de no hacerlo así puede crearse un “shock” que amenace su estabilidad. Esto no lo prevé un reglamento, sino dirigentes con visión.
- ↳ Diseñar supone “adaptar las expectativas a las condiciones sociales, económicas y culturales en que se actúa”. No es posible para una Unidad que funciona en una escuela pública de una población marginal de una ciudad pobre, pretender disponer de locales de patrulla al poco tiempo de instalada, no obstante que el local de patrulla sea un elemento esencial de la identidad de la patrulla. Habrá que “diseñar” la forma en que se conquista ese espacio, construir confianzas con la comunidad y, mientras tanto, idear alternativas.
- ↳ Diseñar una Unidad implica la “capacidad de percibir situaciones sutiles que vinculan unas cosas con otras”. Por ejemplo, los dirigentes de una Unidad Scout de una parroquia católica reclamaban por la falta de apoyo que recibían del párroco, pero nunca repararon en que muchas de sus excursiones habían sido programadas justamente los días en que esa comunidad celebraba festividades religiosas importantes.
- ↳ Diseñar comprende “evaluar actores y necesidades en cada situación y poner en marcha estrategias adecuadas en tiempo y lugar”. Sería difícil implementar el sistema de patrullas en un colegio de clase media alta, si los Guías de Patrullas, demasiado influidos por un ambiente social competitivo, están ansiosos de resultados y no se toman el tiempo necesario para que su patrulla pueda convertirse en una comunidad de aprendizaje.
- ↳ Diseñar supone “elaborar y afinar procesos de aprendizajes de los Guías de Patrulla, adaptados a su realidad, mediante los cuales éstos aprenden a abordar productivamente situaciones críticas”. De lo contrario, los dirigentes crearán desde un principio una relación dependiente, en que ellos hacen las tareas de los jóvenes deben hacer como parte de su proceso de aprendizaje. Manuales y cursos no sustituyen este diseño, ya que bien apoyan con contenidos generales necesarios, dichos manuales y cursos no conocen las necesidades particulares de los Guías de Patrulla de una Unidad determinada.
- ↳ Diseñar supone “pensar y aplicar los ajustes que normalmente acompañan la determinación de una patrulla sobre su mixtidad, o anticiparse a los efectos que puede producir una decisión sobre mixtidad de la Unidad, o regular los desequilibrios que habitualmente generan los cambios en la constitución de las patrullas”, ya sea por nuevos ingresos o partidas de integrantes a la Rama siguiente.

El diseño es una función de los dirigentes que éstos generalmente descuidan. Las funciones de diseño están detrás de la escena y son poco visibles. Así como la forma en que hoy funciona una Unidad es resultado de decisiones y tareas que se aportaron o ejecutaron en el pasado, el diseño que hoy se haga demostrará sus beneficios en el mediano plazo.

A quienes les interese el resultado inmediato hallarán poco atractivo en la serena y paciente labor del diseño. Pero el diseño es insustituible y recompensará a los que persistan en él. Y en el diseño hay que persistir, porque el diseño no es “ahora y para siempre”. Es una tarea continua, que obliga a repensar y rediseñar cada vez que las circunstancias lo hacen aconsejable.

Para que las adaptaciones constantes que forman parte del rediseño sean felices, reiteramos que la comprensión del método scout debe ser completa. De lo contrario, las adaptaciones se convertirán fácilmente en “desviaciones”. Por temor a esas desviaciones las autoridades scouts tienden a veces a convertir el método scout en un pesado reglamento, lleno de indicaciones sobre lo que se puede o no se puede hacer con los jóvenes, lo que ahuyenta a los dirigentes, aburre a los jóvenes y reduce la libertad del diseño, convirtiendo a la Unidad en una estructura fácilmente vulnerable a la obsolencia.

En consecuencia, la primera función del equipo de responsables es diseñar y ésta es una tarea permanente. Para diseñar bien:

- ☞ Hay que comprender el método scout en su totalidad;
- ☞ Hay que saber leer la realidad del entorno para adaptar con eficiencia;
- ☞ Y hay que conocer a quienes forman parte de la Unidad para integrar bien los componentes del método.

LOS LÍDERES SCOUTS SON GUARDIANES DE LA MISIÓN

Al hablar de la Unidad Scout dijimos que los jóvenes también se involucraban en la misión del Movimiento, pero no lo hacían de una forma consciente, ya que los jóvenes no ingresan a la Unidad con el deseo de que les ayuden a construir su personalidad. Ellos ingresan al Movimiento porque les atrae la aventura de explorar nuevos territorios con un grupo de amigos. Como esa aventura se vive en la atmósfera de la Unidad, su aprendizaje, que es propiamente la misión del movimiento, sobreviene como una consecuencia natural de esa atmósfera, es decir, de la vida de grupo.

Y ya sabemos que la vida de grupo se logra mediante la aplicación de los elementos del método scout como un todo. Dijimos también que la vida de grupo es una responsabilidad de la Unidad Scout, que rescata continuamente el sentido de lo que se está haciendo y del proceso a través del cual se hace.

Decir que la Unidad es responsable de la vida de grupo equivale a decir que los dirigentes son los responsables, ya que en la estructura de la Unidad son ellos los encargados del apoyo educativo. Ningún otro organismo de la Unidad podría asumir esa tarea. Por eso decimos que los dirigentes son *guardianes de la misión*.

Ser guardián de la misión no consiste en predicarla, ni promoverla mediante letreros puestos en las paredes, ni pretender que los jóvenes la reciten. Eso sería aburrido y no produciría ningún tipo de aprendizaje. Velar por la misión significa velar porque se aplique plenamente el método, creando las condiciones que generan la vida de grupo.

Velar por la misión es también dar testimonio de ella. No es posible imaginar un dirigente scout que crea que la Ley Scout es sólo aplicable a los jóvenes; o que impongan las actividades que él cree convenientes; o que reduzca la vida al aire libre a unos pocos picnics, ya que a él no le gusta acampar o no tiene tiempo para hacerlo.

LOS LÍDERES SCOUTS ADMINISTRAN LA VISIÓN

En el capítulo 5 también señalamos que la visión –que se expresa en los objetivos anuales de la Unidad- es la imagen que la Unidad Scout tiene de su propio futuro. Agregamos también que cuando es compartida se convierte en una fuerza de impresionante poder en el corazón de todos sus miembros, creando un vínculo común que impregna la Unidad y le brinda coherencia a todo lo que se hace.

La visión se difunde en una espiral reforzadora de comunicación y excitación. A medida que se habla de ella y más personas adhieren, la visión se hace más nítida y el entusiasmo aumenta. Los éxitos iniciales en el logro de la visión hacen crecer el entusiasmo. Pero el proceso visionario no opera sin frenos y también tiene factores limitativos:

“No importa que hagas por la Paz, lo importante es Hacerlo”

➤ *A medida que participa más gente o que cambian los dirigentes, más “futuros ideales” se agregan, se disipa el foco y se pueden generar conflictos. Los dirigentes y las patrullas se preguntan si la visión común no se puede modificar, si las visiones personales o de las patrullas carecen de importancia o si los que no concuerdan deben cambiar de perspectiva.*

Cerrarse a todas estas posibilidades frena el proceso de visión compartida, inaugura conflictos y las personas en vez de comprometerse sólo acatarán. Lo apropiado es indagar sobre las visiones diversas, darles espacio y permitir que la visión común se amplíe o profundice, “armonizando” la diversidad.

➤ *La brecha que se empieza a percibir entre la visión y realidad es otro factor limitativo. El Consejo de Unidad se empieza a desalentar ante la aparente dificultad de concretar la visión, lo que obliga a los líderes a reforzar las capacidades individuales para sostener su adhesión a la visión.*

➤ *También la visión puede morir cuando los dirigentes se sienten abrumados con la realidad del “día a día” y pierden de vista la visión, lo que obliga a otorgarle menos tiempo a los asuntos rutinarios y sostener conversaciones sobre proyectos futuros.*

En cualquier de estos casos, los dirigentes funcionan como “administradores” de la visión, esto es, cuidando que ella se intensifique y enfrentando a la vez los factores que la pudieran marchitar. Si los dirigentes descuidan la visión, se corre el riesgo que las patrullas olviden sus conexiones recíprocas, comiencen los proselitismos a favor de los puntos de vista personales o la acción o la acción adquiera un carácter rutinario y burocrático.

Para cumplir este papel de administradores de la visión, los responsables de la Unidad no deben abandonar nunca la “historia de propósito”, esto es, la explicación general de por qué se hace lo se hace, cómo la Unidad necesita evolucionar y cómo esa evolución es parte de algo más grande, de una “historia más amplia”. Esto otorga profundidad a la visión y crea un horizonte donde sueños y metas personales se destacan como hitos en una travesía más larga.

La historia de propósito no está dada sólo por los valores universales del movimiento Scout. También son parte esencial de ella LA TRAYECTORIA DEL Grupo scout del cual es parte la Unidad, los valores aportados por la institución que lo patrocina, el estilo de la comunidad en que actúa, las luchas y conquistas del pasado, las “leyendas” que se transmiten de unos a otros sobre los grandes momentos vividos por la Unidad o Grupo Scout y muchos otros hechos propios de su devenir. La historia de propósito sitúa la razón de lo que se hace dentro de un contexto y sostiene la estabilidad de la Unidad.

LOS LÍDERES SCOUTS MOTIVAN

A través de su testimonio y de los múltiples intercambios que sostienen con los jóvenes, los dirigentes convocan sus conductas y contagian entusiasmo por el logro de la visión compartida sobre la Unidad Scout, por la exploración de nuevos territorios, por el fortalecimiento de las patrullas, por el cumplimiento del programa de actividades, por el compromiso con su crecimiento personal y por todo lo que se hace en la Unidad.

Por medio de la comunicación, entendida como un proceso de compartir significados, se produce un encantamiento progresivo que suscita acuerdos (de acordis, un solo corazón) y que motiva a los jóvenes para actuar en un determinado sentido (de moto, mover). En otras palabras, movidos como un solo corazón.

Uno de los campos en que mejor se aplica la función motivadora de los dirigentes es en la promoción de actividades. Las actividades, ya sean de patrulla o de Unidad, son ideadas y propuestas por los jóvenes, pero a menudo los dirigentes deben despertar su imaginación, deslizar ideas, sugerir iniciativas, ayudar a mantener el entusiasmo para que la actividad tenga

atractivo, aventura y emoción. Y esta promoción hay que hacerla sin instalarse en la primer línea de acción, dejando libres los espacios que corresponden a los jóvenes y reapareciendo cuando es necesario. De poco le servirá a un dirigente conocer muy bien la psicología de la edad y el método scout, si no a fortalecido sus habilidades para motivar actividades.

Para actuar como motivador hay que privilegiar las relaciones, ayudando sinceramente a los demás a comprender y descubrir por sí mismos, dejando plena libertad de opción. El dirigente scout muestra, revela, invita, facilita que los otros descubran por sí mismos.

Para que esta relación sea genuina debe estar exenta de todo afán de imponer. Motivar sin controlar ni hacer demagogia. Motivar sin manipular, sin introducirle a la propuesta una trampa afectiva que haga imposible al otro decir que no. Motivar sin adular, sin celebrar éxitos que no existen con la única intención de obtener adhesión.

La imagen que contradice con más dramatismo lo que debe ser la motivación, es la del flautista de Hamelin, que sedujo a los ratones con su música para sacarlos de la ciudad y hacer que se desplomaran en el barranco.

La idea que mejor muestra lo que un dirigente scout puede ser como motivador, la ha caracterizado el poeta libanés Kahil Gibran, quien hablando de padres e hijos, captura el especial sentido de "responsabilidad sin posesividad":

***Tus hijos no son tus hijos.
Son los hijos del anhelo que siente la vida por sí misma.
Vienen a través de ti, no desde ti.
Y aunque estén contigo, no te pertenecen.
Puedes darles tu amor, pero no tus pensamientos,
pues ellos tienen sus propios pensamientos.
Puedes albergar sus cuerpos pero no sus almas,
pues sus lamas moran en la casa del mañana,
la cual no puedes visitar, ni siquiera en sueños.
Puedes intentar ser como ellos,
pero no intentes que ellos sean como tú,
pues la vida no retrocede ni se demora en el ayer.
Tú ere el arco desde el cual tus hijos se lanzan como flechas vivientes.
El arquero ve el blanco sobre la senda de lo infinito,
y te curva con su vigor para que las flechas lleguen rudas a la lejanía.
Déjate curvar sin resistencia en la mano del arquero;
pues así como él ama la flecha que vuela,
también ama el arco que es estable.***

EL LÍDER SCOUT GENERA COMPROMISOS

La motivación está en el primer nivel de la acción de los dirigentes hacia los jóvenes, pero si se limitara sólo a la motivación, su acción sería insuficiente. El objetivo de la motivación es que el joven y la joven aprendan a optar libremente.

Las posibilidades de opción para los jóvenes se dan en diferentes planos:

↳ Algunas opciones son de carácter objetivo y colectivo, como la opción ante la visión compartida que la Unidad tiene de su futuro, por la cual el joven aporta su visión común que adoptará la Asamblea de Unidad

↳ Otras opciones son subjetivas y personales, como el momento en que hará su Promesa, lo que implicará un compromiso con la Ley Scout. Esta es una opción central dentro de su participación en el Movimiento Scout.

De este mismo tipo es la opción de los objetivos cuyo logro le permitirá crecer como persona. En este aspecto el método scout propone a los jóvenes una serie de objetivos a lograr, que están basados en los valores scouts y modificarla o ampliarla, hasta que ella se ajuste a lo que él quiere lograr de sí mismo. Es una opción que se toma compartiendo con su patrulla y con el dirigente encargado de su seguimiento. La analizaremos en detalle cuando hablemos de los objetivos educativos.

↳ También se enfrenta a opciones operacionales, como las que se refieren a las actividades que desea realizar. Estas opciones son las más simples de todas y se dan en el seno de su patrulla y en la Asamblea de Unidad.

Todo el método scout es una estimulación constante a que el joven y la joven ejerzan su capacidad de optar y tomar muchas otras decisiones, como la patrulla en que ingresará, las elecciones de autoridades en su patrulla, las tareas que asumirá en el desarrollo de una actividad y los temas en que se especializará.

Tomada una opción, el dirigente procura que los jóvenes trasciendan de la motivación al compromiso, tratando que incorporen en su vida las opciones que han tomado.

Para lograr ese compromiso, los dirigentes contribuyen a que el joven renueve constantemente el sentido de opción que ha tomado. Un trabajo sin sentido no genera compromiso, a lo más acatamiento. Como Sísifo, a quien la mitología griega lo presenta condenado a empujar eternamente por la ladera de una colina una roca que caía de nuevo al llegar a la cima.

Hay que decir también que compromiso es una palabra recíproca, que alude a la instauración de una mutualidad en la relación. La etimología de la palabra "juntos a favor de una misión", se refiere precisamente a ese aspecto. El dirigente scout no es un comprometedor profesional que permanece aséptico ante el compromiso generado. Por el contrario, invitar a alguien a asumir un compromiso es también asumirlo uno mismo. El que compromete a otro asume el compromiso de ser testimonio de aquello que le da sentido al compromiso.

Si uno pide a otro que se adhiera a una visión, está asumiendo en ese mismo acto el compromiso propio con esa visión. Cuando se invita a los jóvenes a comprometerse en el logro de los objetivos educativos por los cuales han optado, se está tomando el compromiso de apoyarlos en su crecimiento. Cuando se pide responsabilidad con la tarea, se adquiere el compromiso de trabajar juntos por el logro de esa tarea. Compromiso de los jóvenes y testimonio de los dirigentes son una sola cosa.

EL DIRIGENTE SCOUT ES UN EDUCADOR

Este es el aspecto más conocido, central y evidente del papel que cumple un dirigente scout, pero no es el único ni se ejerce de manera aislada de los roles anteriores. El dirigente scout actúa como educador como culminación de su carácter de diseñador, guardián de la misión, administrador de una visión, motivador y generador de compromisos.

No se puede aprender en una Unidad mal diseñada, donde la marcha se interrumpe a cada momento porque las cosas no se pensaron o no se hicieron bien. No hay aprendizaje donde no hay sentido de misión ni existe el espacio educativo que produce la vida de grupo, esto es, la

"No importa que hagas por la Paz, lo importante es Hacerlo"

interacción entre todos los elementos del método scout. Tampoco opera el proceso educativo scout si no hay visión compartida sobre el futuro que juntos se construye. Del mismo modo, no hay aprendizaje si los jóvenes no están motivados y adoptan un compromiso voluntario con su proceso de crecimiento personal. De ahí que la función del dirigente scout como educador se cumple en unión con las funciones anteriores.

El rol de educador scout tampoco se ejerce de la manera clásica a la que estamos habituados en otros espacios educativos. Cuando analizamos la patrulla como comunidad de aprendizaje decíamos que todo aprendizaje es un proceso de cambio. Por eso, al actuar como educador, el líder scout es un agente de cambio.

¿Cómo se relacionan educación scout y cambio?

Rasgos básicos del aprendizaje a través del método scout son la participación y la anticipación.

- ↳ La *participación* se entiende como un proceso creciente y voluntario de cooperación y diálogo de los jóvenes en los asuntos comunes, ya sea de la patrulla o de la Unidad, lo que permite aprender descubriendo “entre todos”.
- ↳ La *anticipación*, por su parte, supone una perspectiva de futuro, una mirada adelantada de los acontecimientos que se avecinan, lo que se concreta colectivamente en una visión e individualmente en un conjunto de actividades orientado al logro de unos determinados objetivos personales.

Este tipo de aprendizaje produce a la vez integración y autonomía, que son dos polos de un mismo eje. Por la *integración al joven* aprende a vivir en sociedad y mediante la *autonomía* es capaz de diferenciarse de los demás a través de un proyecto personal que le permite su autorealización.

Contrariamente al aprendizaje tradicional, cuyo objetivo central es adaptar a la persona a su medio y prepararla para resolver situaciones ya conocidas, el aprendizaje scout aporta cambio, renovación, reestructuración y reformulación de problemas, preparando a los jóvenes para actuar ante las nuevas situaciones que se producen en un mundo en cambio permanente. De ahí la estrecha relación entre cambio y aprendizaje scout.

Para que se produzca este aprendizaje innovador, el dirigente scout, junto con suscitar compromiso, genera una cierta tensión entre realidad actual y futuro. Esta tensión hace que el joven actúe en pos de la visión de un futuro mejor, de una manera de ser.

Esta tensión creativa está presente en todo lo que pretende mover al ser humano en una cierta dirección. No hay cambios sin claridad en la misión y en la visión. Si no hay misión ¿por qué cambiamos? Si no hay visión ¿hacia dónde cambiamos?

El 28/8/1963, en magna concentración por los derechos civiles ante el monumento de Lincoln, en la ciudad de Washington, el pastor bautista Martin Luther King inicia su histórico discurso con las palabras: “I have a dream” (Tengo un sueño), y a continuación despliega su visión de la sociedad norteamericana igualitaria con la que sueña. La tensión que King logró crear entre la realidad de la época y su sueño compartido, logró en 1964 que el gobierno de Estados Unidos sancionara la ley de los derechos civiles, favorable a las minorías raciales.

Por medio de la tensión creativa que genera en los jóvenes, el dirigente scout muestra un futuro y lo hace posible. En las propias palabras de King, consiste en “dramatizar el asunto de forma que ya no podamos ignorarlo”. Educar es darle trascendencia al tema del crecimiento personal.

“No importa que hagas por la Paz, lo importante es Hacerlo”

Educar es mostrar futuros posibles, es acompañar a los jóvenes hacia lo que pueden y desear ser. Es transmitir los valores necesarios para acceder al futuro, para cambiar la realidad actual.

Al crear en los jóvenes esta tensión creativa, el dirigente siembra en ellos la capacidad de acceder por sí mismos al futuro deseado. No tiene necesidad de empujarlos, apurarlos ni presionarlos hacia ese futuro, sólo acompañarlos. En este sentido el papel del dirigente scout es *trascender*, logrando que los jóvenes avancen producto de las condiciones creadas, pero gracias a sus propias fuerzas.

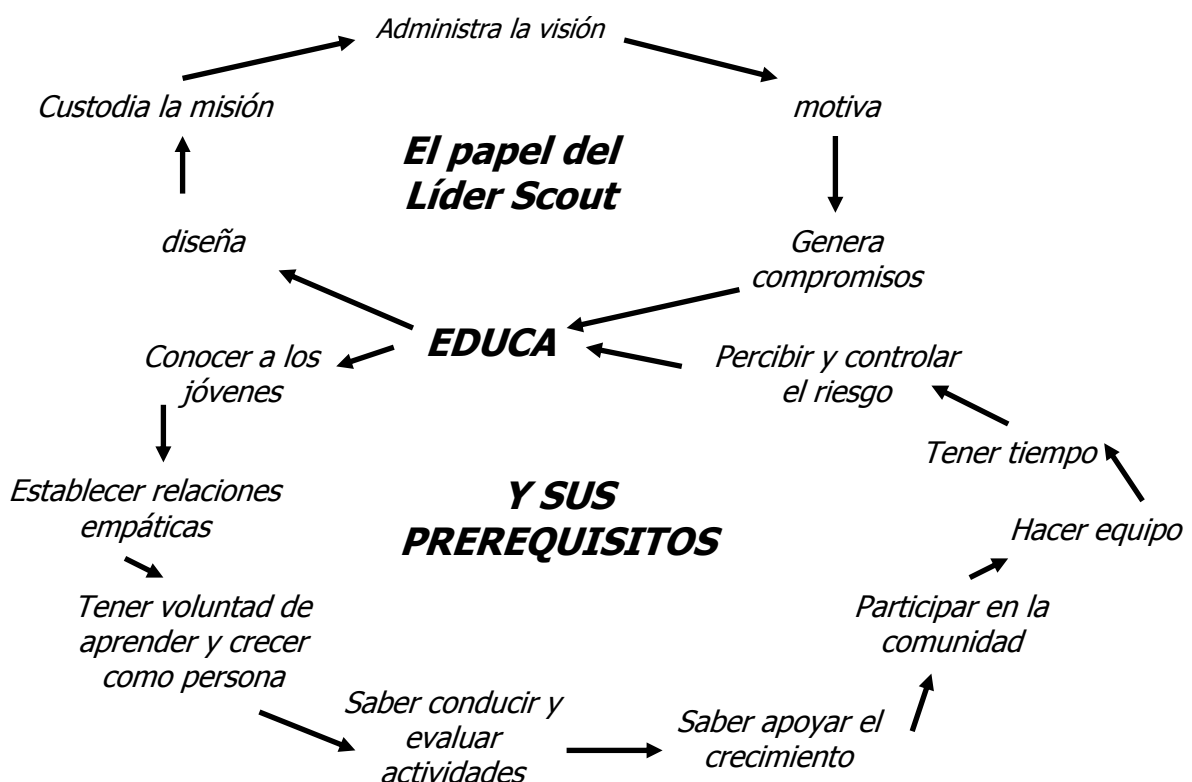
Para educar por anticipación y generar una tensión creativa entre realidad actual y futuro, el equipo de dirigentes no puede estar integrado únicamente por dirigentes de edades próximas a los jóvenes. Se necesita que entre ellos existan algunos adultos o jóvenes adultos con la suficiente experiencia de vida que les permita dar una “mirada adelantada” a lo que viene.

Por otra parte, un equipo formado sólo por dirigentes de edades mayores puede que le reste dinamismo a las actividades y no logre una relación suficientemente horizontal con los jóvenes. De ahí que se recomienda equipos multigeneracionales que produzcan una armonía entre las diferentes competencias que se necesitan.

Los Líderes Scouts como Educadores

SE NECESITAN PREREQUISITOS BÁSICOS

Para Cumplir sus funciones los dirigentes deben poseer o adquirir ciertos requisitos, es decir, condiciones básicas de carácter educativo que les permita sustentar el desempeño de sus diferentes papeles.



“No importa que hagas por la Paz, lo importante es Hacerlo”

CONOCER A LOS JÓVENES

El conocimiento de los jóvenes debe comprender dos aspectos: por una parte, las características generales de los jóvenes de 11 a 15 años, de ambos sexos, en todos los aspectos de su personalidad; y por otra, la personal e irreplicable forma de ser de cada joven, la que depende de innumerables factores que provienen de su naturaleza, de su familia, del ambiente en que actúa y de su historia personal.

TENER CAPACIDAD PARA ESTABLECER RELACIONES EMPÁTICAS

La empatía es la capacidad de reproducir en uno mismo los sentimientos de otra persona y así comprenderlos y comprenderla, “poniéndose en su lugar”.

Un tipo de relación basado en la empatía supone ante todo silencio interior, tiempo y disposición para escuchar. También madurez y equilibrio personal para entender y valorar lo que se está escuchando. Requiere capacidad para observar, y sobre todo control de la ansiedad, dejando que el otro tome la iniciativa.

La empatía con los jóvenes requiere también la capacidad de asombrarse con ellos, entusiasmarse con sus proyectos y “entrar en la aventura”, identificándose y disfrutando el ambiente de exploración y descubrimiento con que hemos contagiado la atmósfera de la Unidad. Hay que tener esta capacidad para jugar manteniéndose siempre adulto, sin confundirse con los jóvenes: el dirigente, metido en la aventura, releva a los jóvenes lo que a ellos solos les permanecería oculto.

Exige igualmente la sabiduría de dejar que los jóvenes se tomen el tiempo que necesitan para avanzar. Hay que resistir la tendencia a la frustración, al fracaso y a la agresividad, estando dispuestos a recomenzar y reintentar una y otra vez. Como ya se ha dicho, hay que saber *desaparecer* cuando no se es necesario y estar listo para *reaparecer* en el momento oportuno.

TENER VOLUNTAD DE APRENDER Y CRECER COMO PERSONA

En un sistema centrado en el aprendizaje, como es el caso del método scout, aquellos que lo aplican deben ser los primeros en demostrar su disposición a aprender continuamente. Afortunadamente nunca terminamos de aprender y todo en la vida es una oportunidad para hacerlo, por lo que nuestro aprendizaje depende mucho de nuestra voluntad de aprender, desaprender y reaprender continuamente, reflexionando como autocrítica sobre nuestra labor.

La actitud de aprendizaje forma progresivamente la capacidad educativa, que se refleja no sólo en la información que manejamos, sino también en nuestra habilidad para compartir significados, saber conducir procesos y hacer bien las cosas. Y no sólo crecer en la función, sino también desarrollarse como persona, para bien de los jóvenes y de sí mismo.

Este perfeccionamiento continuo se obtiene siendo un aprendiz de los propios jóvenes, de otros dirigentes, de los padres, del sistema de formación de la Asociación, de la comunidad, de los hechos sociales, de lo que se lee y de todas las experiencias que se viven.

SABE CONDUCIR Y EVALUAR ACTIVIDADES

“No importa que hagas por la Paz, lo importante es Hacerlo”

Cuando hablamos del dirigente como motivador dijimos que éste debía promover la iniciativa de los jóvenes para generar actividades. Agreguemos que también debe poseer la habilidad para conducir actividades de jóvenes y evaluarlas con ellos. Esto agrega a las capacidades de animación de organización y análisis.

Lo particular en este caso es que no sólo se necesitan estas habilidades, sino también la destreza adicional de saber cómo ayudar a otros a que se organicen y aprenda a ejecutar y evaluar por sí mismos. Esto implica aprender a sostener el esfuerzo de los jóvenes generando a la vez capacidades individuales y de equipo que los hagan progresivamente más autónomos.

SABER APOYAR A OTRA PERSONA PARA QUE CREZCA

Las actividades que desarrollan los jóvenes producen en ellos experiencias personales. De un modo paulatino, secuencial y acumulativo, estas experiencias los conducen al logro de los objetivos educativos. Pero este proceso no opera de manera automática ni inconsciente. El joven necesita del diálogo, la compañía y el apoyo de su grupo de pares, de su familia y de sus dirigentes scouts.

Esto supone en el líder una cierta capacidad para ayudar a los jóvenes en varias tareas tales como fijarse objetivos personales, desplegar esfuerzos constantes para lograrlos, saber admitir y reconocer carencias y avances, tener tolerancia al fracaso y voluntad de recomenzar y muchas otras. En una palabra, disponer de ciertas actitudes y competencias que lo habilitan para que el joven o la joven lo reconozcan y acepten como un interlocutor válido de su crecimiento personal. Como se puede apreciar, una vez más aparece la necesidad de desarrollo personal del dirigente.

PARTICIPAR EN LA COMUNIDAD

Cuando hablamos de las patrullas dijimos que éstas no aprenden en el aislamiento, por lo que el método scout propone que actúen integradas en su comunidad cercana e interesadas en la comunidad lejana, el mundo global en que hoy vivimos.

Los dirigentes que sirven de modelo a esas patrullas tienen que ser un testimonio de esa propuesta. ¿cómo suscitar en los jóvenes su interés en el mundo e invitarlos a ocupar un espacio constructivo en la sociedad, si los dirigentes no están ellos mismos insertos de manera activa en la comunidad?

Así como no contribuyen al Movimiento personas que sin haber alcanzado su madurez, utilizan el liderazgo scout en forma de compensar frustraciones personales no resueltas; tampoco sirven quienes no tienen un compromiso con la vida de la sociedad. Mucho menos aquellos que carecen de una inserción social clara, por modesta que ésta sea, y que dan la sensación de querer escapar de sus responsabilidades refugiándose en el ambiente del Movimiento Scout.

HACER EQUIPO

Un equipo es un grupo en que la conducta y el rendimiento de una persona están influidos por la conducta y el rendimiento de los demás. Cuando dos o más unen sus esfuerzos se produce sinergia, es decir, se potencia el rendimiento, obteniéndose un resultado superior a la suma de rendimientos individuales.

Todo el método scout está cruzado transversalmente por la dinámica de los equipos. De ahí que un dirigente scout debe ser capaz de trabajar con otros, aportando sus talentos personales y aceptando y valorando los aportes que los demás hacen.

Trabajar en equipo no sólo es trabajar junto a otros, sino “integrado” con otros, lo que supone condiciones personales para tolerar y manejar la divergencia y finalmente hacer converger las ópticas individuales.

TENER TIEMPO

Las tareas de un dirigente en una Unidad Scout requieren de tiempo. Un tiempo generoso en cantidad y calidad, que permita rendir lo mejor de sí mismo, sin tener puesta en otra cosa, cumplir a medias, andar siempre atrasado o hacer las cosas improvisadamente o con precipitación.

Un dirigente debe tomar un compromiso con el cargo que ha asumido por un período previamente establecido, idealmente 3 años. Esto dará continuidad al trabajo común, se producirán resultados palpables y acompañará de mejor forma el crecimiento personal, permitirá “crecer en el cargo” y disfrutar haciéndolo cada vez mejor.

Un equipo de dirigentes estable da estabilidad a la Unidad.

SABER PERCIBIR Y CONTROLAR EL RIESGO

Como toda empresa humana, las actividades de la Unidad están expuestas a un cierto riesgo. Más aún en un sistema de confianza, que promueve el aprendizaje de los jóvenes facilitando el ejercicio de su libertad. Actuando fuera de sus controles habituales, los jóvenes incrementan su independencia, lo que no significa que tengan la autonomía suficiente para manejar esa independencia. Por otra parte, en aquellas situaciones en que pudiera existir riesgo para la integridad física o la vida, no es posible experimentar con el aprendizaje por ensayo y error.

Los dirigentes scouts deben emplear un tiempo en imaginar y detectar las potenciales situaciones de riesgo que están implícitas en las acciones que se desarrollan, identificando las conductas que minimizan el riesgo y estableciendo claramente los límites.

Una Unidad scout debe ser un espacio donde los bordes estén claramente delimitados, disminuyendo el riesgo mínimo. Para lograr eso, los dirigentes deben transferir a los jóvenes la capacidad de autopercepción y autocontrolar el riesgo, con respecto absoluto de los límites.

B.P. decía que el papel de un dirigente es “hacer las veces de hermanos mayor, esto es, considerar las cosas desde el punto de vista de los jóvenes, guiarlos por el buen sendero, transmitirles entusiasmo” (*Orientaciones para la tarea del dirigente scout*, 1919).

Es difícil encontrar una imagen mejor que la de un “hermano mayor” para sintetizar el papel educativo de un dirigente scout: motivador de la aventura, testimonio de los valores, compañero en el crecimiento.

Un hermano o hermana mayor vive aventuras con sus hermanos y hermanas menores sin dejar de tener la edad que tiene, sin infantilizarse, con la admirable capacidad de reducir sus propias fuerzas para que el de menor edad desarrolle las suyas. Un hermano mayor siempre quiere lo mejor para sus hermanos, por lo que además de jugar también orienta, protege y corrige sin

castigar. Y a un hermano, por lo que además de jugar también orienta, protege y corrige sin castigar. Y a un hermano mayor, por el testimonio que entrega, se le admira, se desea explorar nuevas tierras con él, se le quiere, se respeta su palabra y se tiene la confianza de abrirle el corazón.

No debemos olvidar que una Unidad Scout no es un lugar en que los jóvenes aprenden contenidos o se califica su aprendizaje; para eso ellos van a la escuela. Tampoco es un espacio en que reciben un amor paternal o son acariciados maternalmente; ese es el papel de su hogar. No se entrega instrucción religiosa específica, para eso los jóvenes ingresan a una academia deportiva. Tampoco es una organización en que se practique una disciplina rígida y se aprende a acatar órdenes; con es objeto entrarían a una organización militar.

De ahí entonces que B.P. decía que el papel de un dirigente scout no es el de un maestro, ni el de un padre o madre, ni el de un sacerdote, ni el de un entrenador deportivo, ni mucho menos el de un instructor militar. Simplemente, el de un hermano mayor.

Debe advertirse que la responsabilidad de las personas que trabajan con jóvenes no sólo refiere a su actitud educativa, sino también al cumplimiento e los derechos y deberes que establecen la ley.

Los jóvenes scouts son legalmente menores de edad que tienen derechos que deben ser respetados. Las personas que por cualquier circunstancia violan esos derechos o actúan con negligencia, deben asumir la responsabilidad que les corresponde por sus actos. De ahí que los miembros de un equipo de dirigentes debe ser legalmente mayor de edad.

Antes de incorporar a una persona en un equipo de dirigentes de jóvenes, debiera comprobarse a su respecto: a) salud mental; b) estabilidad emocional; c) idoneidad moral; d) control de su agresividad; e) ausencia de tendencias autoritarias, y f) trato respetuoso y delicado con las demás personas, especialmente los jóvenes.

Capítulo 8:

Las áreas de Crecimiento

Contenidos

LAS DIMENSIONES DE LA PERSONALIDAD

- ☞ El Método Scout propone el desarrollo de la personalidad en todos sus aspectos
- ☞ Las personas actúan como un todo indivisible
- ☞ El Marco Simbólico refuerza el desarrollo en las distintas áreas de crecimiento

REFLEXIONES SOBRE LAS ÁREAS DE CRECIMIENTO

- ☞ El desarrollo del cuerpo
- ☞ La estimulación de la creatividad
- ☞ La formación del carácter
- ☞ La orientación de los efectos
- ☞ El encuentro con los otros
- ☞ La búsqueda de Dios
- ☞ Los dirigentes necesitan conocer variados testimonios y saber cuándo recurrir a ellos
- ☞ Los objetivos educativos se agrupan por área de crecimiento

Las dimensiones de la personalidad

EL MÉTODO SCOUT PROPONE EL DESARROLLO DE LA PERSONALIDAD EN TODOS SUS ASPECTOS

Al surgir la pubertad los jóvenes inician un largo camino en búsqueda de su proyecto de vida, el que sólo consolidarán después de determinada la adolescencia, cuando sean adultos jóvenes. Para lograrlo tendrán que pasar poco a poco de la dependencia infantil a la autonomía adulta, conformar su imagen de sí mismos y elaborar su propia identidad.

Estas tareas no sólo dependerán de su historia personal y familiar, de sus condiciones individuales y de sus circunstancias de vida, sino también de los valores por los cuales tomen una opción. De ahí que el Movimiento Scout presenta a los jóvenes un conjunto de ofertas relevantes que somete a su libre elección.

**Una de ellas, probablemente la más relevante de todas,
es la propuesta contenida en la Ley Scout,
donde se reúnen los valores esenciales del proyecto educativo scout.**

**Otra oferta, no menos significativa que la anterior,
es la invitación al joven a que desarrolle en forma equilibrada
todas las dimensiones de su personalidad.
Es un convite a explorar la riqueza de sus posibilidades**

“No importa que hagas por la Paz, lo importante es Hacerlo”

y a ser un hombre o una mujer plenos.

Para lograr este propósito, distinguimos *áreas de crecimiento* que consideran la variedad de expresiones de la persona y la ordena en base a la estructura de la personalidad:

DIMENSIÓN DE LA PERSONALIDAD	ÁREA DE CRECIMIENTO	INTERESES EDUCATIVOS EN ESTA EDAD
El Cuerpo	Corporabilidad	Esquema corporal y afirmación del rol sexual
La Inteligencia	Creatividad	Desarrollo de nuevas formas de pensar, juicio crítico y comprensión más amplia del mundo
La voluntad	Carácter	Autoestima, opción por valores, formación de la conciencia moral y la búsqueda de la identidad.
Los afectos	Afectividad	Manejo y orientación de los afectos y vivencia de la amistad
La integración social	Sociabilidad	Aprendizaje del respeto por la opinión ajena, construcción de normas consensuadas e integración a la sociedad cercana
El sentido de la existencia	Espiritualidad	Una fe personal construida desde dentro.

La Unidad Scout es un espacio en que junto a los amigos de su patrulla los jóvenes juegan, organizan aventuras y aprenden. A través de esas actividades ellos encuentran el apoyo necesario para crecer en todas las dimensiones de su personalidad, sin excluir ninguna y sin desarrollar unas en desmedro de otras.

Desde esta perspectiva, la vida de grupo en la Unidad Scout es más atractiva que cualquier otra oferta que el joven pueda recibir a esta edad. Es más amplia que la proposición de un club de fútbol, que se interesará casi exclusivamente por su rendimiento deportivo; más completa que la de un grupo musical, que se concentrará en su expresión artística; más profunda que la de un partido político, cuya seducción tenderá a hacerle ver el mundo desde su ideología e intereses particulares.

Lo especial de la propuesta scout consiste en que ni el club de fútbol ni el grupo artístico ni el partido político son excluidos de las opciones de desarrollo del joven. Sólo que se ubican dentro de una perspectiva más amplia y cautivamente: su desarrollo integral como persona.

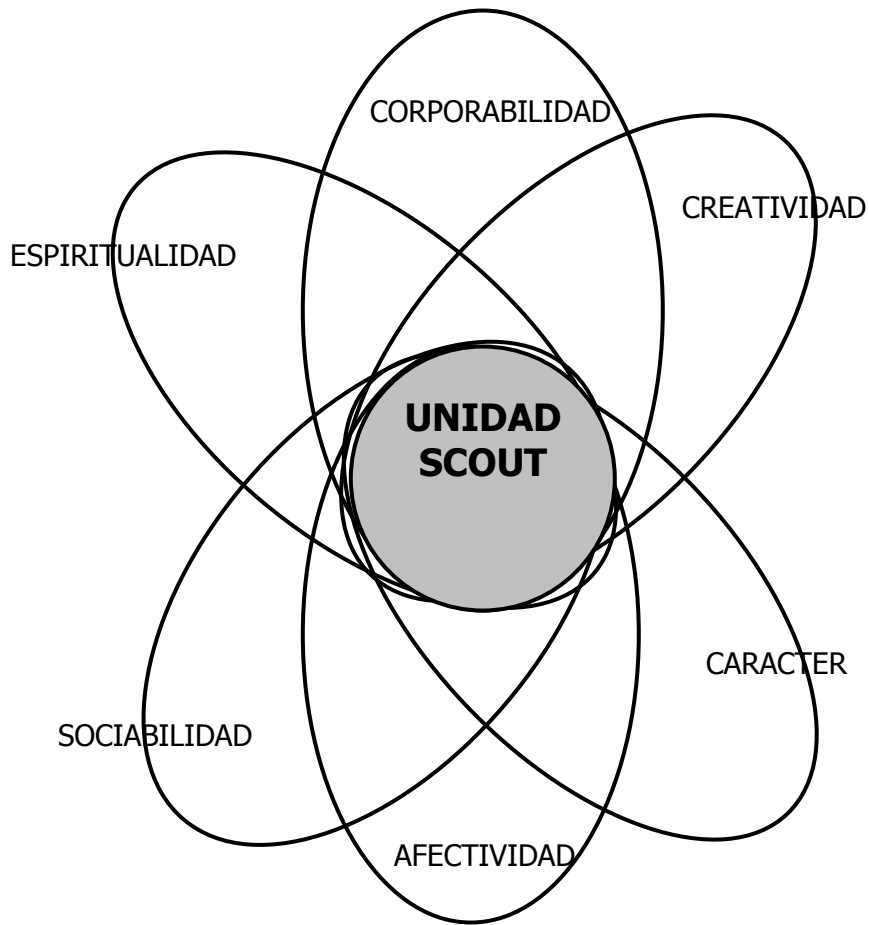
LAS PERSONAS ACTÚAN COMO UN TODO INDIVISIBLE

La consideración de estas diferentes áreas de crecimiento es una perspectiva educativa muy útil, ya que nos permite:

- ⇒ Evitar que las actividades desarrolladas en las patrullas y en la Unidad se concentren sólo en algunos aspectos de la personalidad de los jóvenes, descuidando los otros.

- ↳ Contribuir a que en este período de elaboración de la identidad, los jóvenes distinguan, poco a poco, esas diferentes realidades que viven ellos; y ayudarlos, a través de objetivos, a crecer en todas las dimensiones.
- ↳ Evaluar su crecimiento en esas distintas dimensiones.

Sin embargo, no se debe olvidar que nuestros actos entrelazan habitualmente casi todas las dimensiones de nuestra personalidad, y en que nuestra vida ellas se entretajan de tal manera, que es difícil distinguir la frontera entre una y otra, ya que se influyen y determinan mutuamente hasta conformar nuestro particular modo de ser.



EL MARCO SIMBÓLICO REFUERZA EL DESARROLLO EN LAS DISTINTAS ÁREAS DE CRECIMIENTO

Para motivar a los jóvenes en el logro de sus objetivos educativos, las áreas de crecimiento se conectan con el marco simbólico. Como ya sabemos, el símbolo, coincidente con la etapa de búsqueda y el espíritu de aventura de los jóvenes de 11 a 15 años, consiste en explorar nuevos territorios con un grupo de amigos, por lo adquieren relevancia los testimonios de vida de hombres y mujeres que abrieron para la humanidad nuevas dimensiones.

“No importa que hagas por la Paz, lo importante es Hacerlo”

Recordemos que a lobatos y lobeznas, edad propia del pensamiento fantástico, las áreas de crecimiento – con excepción de espiritualidad – se les presentan utilizando personajes extraídos precisamente de la fantasía. En esa etapa se usan fábulas, en que animales, a quienes atribuimos actitudes humanas, se ofrecen a los niños como modelos de comportamiento socialmente aceptados y valorizados, convergentes con los objetivos educativos del área de crecimiento respectiva. Esos mismos personajes, presentes en los relatos de Cartillas que los niños utilizan, les proponen los objetivos educativos de cada una de las áreas de desarrollo.

En la etapa scout, cuando los jóvenes comienzan a formarse el pensamiento abstracto, cambia el concepto del símbolo, encarnándose éste en personajes reales y en hechos concretos que tienen a esos personajes como protagonistas.

En esta edad ya no existen símbolos exclusivos para cada área de crecimiento y los testimonios, numerosos y variados, pertenecen a hombres y mujeres que definitivamente existieron, que abandonando lo conocido partieron un día al descubrimiento de otras dimensiones, ya sea buscando nuevas tierras, investigando en las entrañas de los fenómenos, explorando el espacio o abriendo nuevas dimensiones sociales, culturales o espirituales. Hombres y mujeres que fueron verdaderos “scouts”.

El símbolo busca que estos hombres y mujeres encarnen el ideal de los jóvenes de esta edad, ya que al igual que exploradores y descubridores, ellos están en una etapa en que deberán desprenderse del tibio ambiente familiar y partir a la búsqueda de sí mismos, a la exploración social y al encuentro de nuevas dimensiones para su identidad y su proyecto de vida.

Las Bitácoras de viaje para las distintas etapas de progresión contienen testimonios y relatos que representan “modelos” para los jóvenes.

En el área carácter, por ejemplo, cuando un joven o una joven se enfrentan al objetivo que dice “trato de ser leal con lo que creo, conmigo mismo y con los demás”, el texto le habla del joven Abraham Lincoln, que no obstante ser muy pobre, en cierta oportunidad trabajó tres días gratis para un colono de Indiana, con el objeto de pagarle un libro sobre la vida de Washington que el granjero le había prestado y que estando en su poder había sufrido la acción de la lluvia. Honesto con el dinero hasta ser escrupulosos, muchas anécdotas como ésta hicieron que Lincoln se ganara el apodo de “el honrado Abraham”.

En otra oportunidad, viajando por el Mississippi a bordo de una barcaza en la que trabaja de piloto y de cocinero, presencié una subasta de esclavos y vio por primera vez a negros encadenados azotados. “Si algún día tengo la oportunidad de asestarle un golpe a esto, lo haré con toda firmeza”, le dijo a sus compañeros. El que luego fuera Presidente de Estados Unidos no sólo le asestó un golpe mortal a la esclavitud, sino que vivió de acuerdo a sus ideas, incluso al precio de su vida.

A través de hechos como éstos, los jóvenes toman contacto con personas reales que demostraron que era posible vivir la vida de acuerdo a valores, los mismos que se sostienen en la Ley Scout y en los objetivos propuestos a los jóvenes en las diferentes áreas de crecimiento.

Reflexiones sobre las Áreas de Crecimiento

EL DESARROLLO DEL CUERPO

Como el cuerpo crece y funciona en base a leyes propias, es frecuente pensar que una persona no pueda influir en los procesos que vive su organismo. Esa idea es sólo parte de la verdad, ya que cada día la ciencia reúne más y más demostraciones de lo mucho que podemos hacer por la protección de la vida, el desarrollo del cuerpo y el cuidado de nuestra salud.

“No importa que hagas por la Paz, lo importante es Hacerlo”

De ahí que cuando se trata del crecimiento de una persona, la primera tarea que ésta debe enfrentar es asumir la parte de la responsabilidad que le corresponde en el desarrollo de su cuerpo, el que influye de manera muy importante en las características de su personalidad.

Los jóvenes entre 11 y 15 años deben asumir progresivamente las tareas que todas las personas tienen respecto de su cuerpo, tales como:

- ☞ conocer los procesos biológicos que regulan su organismo,
- ☞ proteger su salud,
- ☞ cuidar la higiene personal y la de su entorno,
- ☞ administrar equilibradamente su tiempo,
- ☞ mantener una alimentación balanceada,
- ☞ utilizar formas adecuadas de descanso,
- ☞ disfrutar del aire libre, practicar deportes.

Sin embargo, lo que más concentrará su atención en esta edad son los aspectos que dicen relación con la transformación de su cuerpo a partir de la pubertad. Es así como deberán experimentar, entre otros aprendizajes:

- ☞ *el conocimiento de o que está pasando en su organismo,*
- ☞ *la formación de la imagen de su propio cuerpo,*
- ☞ *el manejo de los trastornos asociados al estirón o a su retraso,*
- ☞ *la aceptación de las dificultades motrices de su desarrollo,*
- ☞ *la orientación de sus nacientes impulsos y fuerzas,*
- ☞ *el respeto por su cuerpo y el de los demás,*
- ☞ *la valoración de su aspecto personal,*
- ☞ *el control de la agresividad,*
- ☞ *la percepción apropiada del riesgo físico,*
- ☞ *la mantención de una vida activa.*

En las bitácoras de los jóvenes, esta especial relación de una persona con su cuerpo, está ilustrada con muchos testimonios.

Jacques Costeau, el gran explorador francés de los espacios submarinos, conocía los límites de su capacidad física y no obstante deseaba moverse en las profundidades marinas tan libre como cualquier pez. Quizás por eso en 1943 pudo inventar el Aqua-Lung, que le permitió respirar tan cómo bajo el agua como en el escritorio de su casa. Antes de Costeau, la exploración submarina se hacía con zapatos de plomo, escafandras de cobre, trajes extremadamente pesados y los buzos debían arrastrar sogas de salvamento y mangueras de aire.

Conocedor del funcionamiento del organismo humano, Ernest Shackleton, atrapado con su expedición en los hielos de la Antártida durante 20 meses, logró salvarse él y sus hombres del escorbuto preparando guisos de pingüino y comiendo vísceras frescas de animales recién sacrificados, que les proporcionaban la vitamina C que sus organismos necesitaban.

Annie S.Peck practicó montañismo hasta los 82 años, y cuando tenía 59 años logró, al sexto intento, subir la cima norte del Huascarán, en Perú. Seis intentos a esa edad requieren de una profunda preparación y control del propio cuerpo. Guillermo Conrado Roentgen, científico alemán que en 1895 descubrió los rayos "X", practicaba constantemente montañismo. Cándido Mariano

Rondón, el gran explorador brasilero, gustaba de la vida al aire libre, de la natación y del ejercicio diario: alimentación adecuada, descanso y ejercicio físico constante.

LA ESTIMULACIÓN DE LA CREATIVIDAD

El ser humano es algo más que un cuerpo. Es un cuerpo inteligente.

La inteligencia nos permite descubrir la verdad que está expresada o encerrada en las cosas, relacionar unas cosas con otras, sacar conclusiones, deducir, almacenar la información y realizar muchas otras funciones que progresivamente van formando nuestro conocimiento.

Ese conocimiento, que en gran parte de los jóvenes adquieren en la escuela, es distinto de *la capacidad para usar ese conocimiento de manera original y relevante*, aportando nuevas ideas y soluciones originales. Esa capacidad es lo que llamamos *creatividad*, que no siempre se adquiere en la escuela, ya que es la vida misma la que nos hace creativos.

Todos tenemos la posibilidad de desarrollar nuestra creatividad. Sólo necesitamos hacerla brotar, abrir el espacio para que salga de dentro de nosotros. Para eso hay que crear un ambiente estimulante, que gratifique las ideas nuevas y que haga sentirse seguro y apreciado.

También hay que eliminar los obstáculos que impiden que la creatividad brote:

- ☞ la falta de conocimientos,
- ☞ el apego a reglas antiguas,
- ☞ el miedo al error y al fracaso,
- ☞ la incapacidad para la aventura,
- ☞ el ambiente severo,
- ☞ el conformismo,
- ☞ la censura sistemática.

Y las personas no desarrollan su creatividad de la noche a la mañana. Llegar a ser una persona creativa supone un largo camino. Entre los 11 y 15 años, período de exploración del mundo en que se desarrolla el pensamiento abstracto y se descubren las relaciones de causalidad, es una oportunidad muy propicia para que los jóvenes:

- ☞ logren interés por el aprendizaje,
- ☞ manejen la información,
- ☞ adquieran hábitos de lectura,
- ☞ ensayen posibilidades vocacionales,
- ☞ expresen sus intereses y aptitudes,
- ☞ se familiaricen con procesos técnicos,
- ☞ se permitan imaginar y soñar,
- ☞ reconozcan el error como una oportunidad de aprendizaje.

De ahí que la *vida de grupo* en la Unidad Scout, el establecimiento de un *campo de aprendizaje* y las actividades y proyectos que los jóvenes emprenden con su patrulla, estimulan en ellos e interés por aprender; desarrollan la capacidad de aventurar, pensar e innovar, y ofrecen la oportunidad de ensayar soluciones a los problemas que ellos enfrentan cuando se ponen a hacer cosas.

En el Congreso de Física celebrado en Alemania en 1893, un eminente científico cuyo nombre es mejor no conocer, se levantó para decir que la física estaba acabada y que todas los descubrimientos físicos ya estaban hechos. Resumió la historia de esta ciencia como si se tratase de una necrología en honor de un desaparecido. Con un gesto de misericordia cerró su disertación advirtiendo que los físicos del futuro no tendrían otra cosa que hacer repetir los experimentos del pasado.

La respuesta no se hizo esperar. Dos años después de esta declaratoria oficial de desaparecimiento científico, en un modesto laboratorio del Instituto de Física de la Universidad de Würzburg, Conrado Roentgen descubre los rayos X. Un año después, cuando los mencionados rayos todavía estaban en pañales, Henri Becquerel anunció al mundo haber descubierto radiaciones misteriosas en las sales de uranio. Dos años más tarde, en 1898, el matrimonio Curie descubría el radio, y mientras tanto, en la Universidad de Zúrich, Albert Einstein preparaba las famosos artículos escritos en 1905, donde quedaron sentadas las bases de la teoría de la relatividad.

Después de haber dado por clausurada la física, el científico de nuestra historia pudo presenciar, en menos de 10 años, tres descubridores más importantes de nuestra época y el cambio total del concepto científico de la física. Sin creatividad, Roentgen, Becquerel, los Curie y Einstein, no habrían efectuado sus descubrimientos.

Las bitácoras de los jóvenes mencionan éstos y otros hechos y tratan de estimular las actitudes y aptitudes que requieren la creatividad.

Es así como hablan a los jóvenes de Santiago Ramón y Cajal, científico español autor de la Ley de transmisión nerviosa por contacto, que demuestra que a partir del cerebro existen unas deslindadas y precisas vías de conducción nerviosa, especificadas para cada estímulo sensorial. Cuando niño, Ramón y Cajal conseguía las novelas que le interesaban de la biblioteca de un vecino, para lo cual debía realizar peligrosas expediciones por los tejados y descender por el estrecho tragaluz de un desván, mientras su padre, hombre enérgico y de aspiraciones insatisfechas, lo creía encerrado en su pieza, enfrascado en traducciones latinas y ecuaciones matemáticas.

Lewis y Clark, en su aventurada expedición de 29 meses por el río Missouri, enfrentaron situaciones que los obligaron a desplegar toda su creatividad. En una ocasión encontraron una tribu salís, que nunca antes se había topado con blancos y que hablaban muy extraño y difícil, tanto que ellos pensaron que tenían un defecto en la lengua. Para poder entenderse establecieron una insólita cadena idiomática: los salís le hablaban en salís a un niño shoshone que había entre ellos. El niño traducía al shoshone para Sacagawea, una indígena que poco antes se había sumado a la expedición. Esta traducía al hidrata para su esposo francés, quien a su vez traducía del francés para otro miembro en francés miembro de la expedición que hablaba inglés, el cual traducía del francés en inglés para Lewis y Clark y demás miembros de la expedición. La respuesta seguía el mismo camino en sentido inverso.

Cuando en el siglo IX Eric el Rojo se embarcó en las costas de Noruega con su familia rumbo al noroeste, embarcó también tres cuervos, porque “ellos nos conducirán a nuestro destino”, según dijo. El primer cuervo fue soltado al amanecer del primer día de navegación y el ave voló de inmediato hacia la tierra de donde acababan de salir. Eric señaló “aún no hemos navegado bastante”. Al otro día el segundo cuervo fue liberado. Luego de dar unas vueltas alrededor del velero, también remontó vuelo hacia las costas que hacía dos días habían abandonado. Eric, muy seguro, señaló “ya estamos a mitad de camino”. Al amanecer del día siguiente se liberó al tercer cuervo, el cual tomó la misma dirección del velero y se perdió en el horizonte. Eric, con gran satisfacción, anunció a su familia: “estamos a punto de llegar a nuevas tierras”, lo que efectivamente ocurrió poco después.

“No importa que hagas por la Paz, lo importante es Hacerlo”

Alfred Hitchcock, el gran creador de películas de suspenso, para enfatizar el valor de la creatividad decía que "existe algo más importante que la lógica. La imaginación". Para desarrollar la creatividad, el método scout utiliza constantemente los recursos que proporciona la imaginación, invitando a los jóvenes a trascender lo convencional, lo habitualmente aceptado, lo meramente útil. Como dice Heitor Villa Lobos, el gran músico brasileño contemporáneo, 2la música es tan útil como el pan y el agua". Y Louis Pasteur agregaría que es nuesyro deber ir a fondo, porque "hay que agotar todas las combinaciones..."

El aprendizaje de la creatividad por parte de los jóvenes los convierte en protagonistas. Marshall McLuhan, el extraordinario canadiense que ha reflexionado sobre la comunicación contemporánea como fuerte impacto en la educación, decía que "en la nave espacial Tierra no hay pasajeros, todos somos tripulación".

LA FORMACIÓN DEL CARÁCTER

Además de tener inteligencia, el ser humano posee *voluntad*. Una y otra se complementan a tal punto, que de poco le serviría la primera si no ejercitara la segunda. Mientras la inteligencia le permite descubrir la verdad, su voluntad lo lleva hacia aquello que considera bueno.

Una persona de *carácter* es aquella que sabe ejercer su voluntad. De ahí que el carácter sea una disposición permanente de la persona para organizar sus fuerzas e impulsos de acuerdo a los principios y valores que considera correctos.

Ser una persona de carácter es algo difícil de lograr. El período de 11 a 15 años, en el joven empiezan a cuestionar el estatus derivado de la familia y gradualmente da forma a sus propias normas de comportamiento, es la etapa más apropiada para aprender a ejercitar la capacidad de decidir por sí mismo. La comunidad que se forma en la patrulla de amigos y la vida de la Unidad contribuyen a ese ejercicio, ofreciendo a los jóvenes de ambos sexos experiencias que les permiten educar su voluntad.

Es el período en que debe:

- ↳ conocer sus posibilidades y limitaciones,
- ↳ aceptarse con capacidad de autocrítica y mantener a la vez una buena imagen de sí mismo,
- ↳ estabilizar sus estados de ánimo,
- ↳ formar su sentido del humor,
- ↳ desarrollar su sensibilidad para detectar la inconsecuencia y apreciar el valor de la coherencia personal.

La vivencia de la Ley Scout cumple un papel fundamental en la formación de *la conciencia moral* y del *carácter*.

Los jóvenes forman su propia escala de valores, que consolidarán durante la adolescencia y poco después de su término. En ese proceso son fundamentales:

- ↳ la disposición de escuchar a otros,
- ↳ el compromiso con la verdad,
- ↳ su ánimo siempre alegre,
- ↳ el afecto por sus amigos,

"No importa que hagas por la Paz, lo importante es Hacerlo"

- ↳ la valoración de su familia,
- ↳ el servicio a los otros, el respeto por la naturaleza.

Para la formación de la conciencia moral y del juicio crítico son fundamentales la palabra y el testimonio de los dirigentes, quienes actúan como modelos, según vimos anteriormente. Los jóvenes, contrariamente a las creencias que suelen generalizarse, están siempre dispuestos a recibir las orientaciones de adultos bien intencionados y preparados, aun cuando a veces pareciera que no los escucha. Para eso se necesita estar próximos a ellos, tener algo en común, merecer su confianza y, por supuesto, que la palabra orientadora esté acompañada del testimonio, ya que al contrario no vale mucho.

Las bitácoras de viaje e los jóvenes apoyan esta labor del dirigente mostrando testimonios de hombres y mujeres que aprendieron a forjar su carácter.

Albert Einstein, físico y matemático alemán que en su condición de judío debió conocer la dureza el exilio, y quién fuera declarado por la revista Times, según encuestas de opinión, como el personaje más importante del siglo XX, tenía en la escuela problemas de aprendizaje, especialmente en... ¡matemáticas!. Cuando debió trabajar le fue difícil encontrar ocupación, ya que los científicos de la Universidad lo encontraban poco inteligente. Por esta razón su primer trabajo consistió simplemente en ordenar papeles, pero esto no redujo su voluntad y le dio tiempo para pensar e ir desarrollando sus teorías.

José Celestino Mutis, joven médico sevillano apasionado por las ciencias de la naturaleza, quien dejó una herencia de más de 24.000 láminas de plantas americanas, fue enviado a América para que las autoridades no tuvieran que escuchar sus críticas sobre la forma en que languidecía la Academia Española. Debió esperar 20 años para que le autorizarán la misión botánica.

La adolescencia de Charles Darwin transcurrió bajo la vigilancia de un padre aprehensivo, de una hermana dominante y de un celoso hermano mayor. "Nunca serás nada – le decía su padre- no te ocupas de nada más que de los animales". En la escuela sentía aversión por las aulas, por las preguntas de rutina y por las respuesta de receta que en ellas se hacían.

Después de dos años abandonó los estudios de medicina a que lo había obligado su padre y fue enviado a Cambridge, donde debía estudiar teología. La instrucción reglamentada de Cambridge casi llegó a quebrantar su espíritu. No obstante, en este período demostró interés por las ciencias y desarrolló el hábito de la investigación.

Cuando en 1831 se embarcó en el Beagle, en una exploración científica hacia América del Sur, su padre se opuso porque ese viaje no era la mejor preparación para el púlpito. El comandante del barco también se oponía porque... no le gustaba la forma de la nariz de Darwin.

En el último instante Darwin subió a bordo del barco. Tenía 22 años. La vida en el buque no ofrecía ninguna comodidad, el alojamiento era mezquino, la comida mala, pasó casi todo el tiempo mareado, la expedición arruinó su salud y, a consecuencia del viaje Darwin quedó inválido para el resto de su vida. Sin embargo, el hombre que revolucionó al mundo con su teoría sobre el origen de las especies y el hombre, escribió posteriormente que su estadía a bordo constituyó "indiscutiblemente el acontecimiento más importante de mi vida...; siempre he creído que a aquel viaje debo la primera instrucción o educación genuina de mi mente".

Nunca la realización personal nos está esperando plácidamente a la vuelta de la esquina. Es preciso construirla paso a paso. "Querer es una gran cosa – escribía Louis Pasteur a sus hermanas cuando tenía 19 años – pero la acción y el trabajo deben seguir a la voluntad. La voluntad abre las puertas, el trabajo las atraviesa y el éxito nos espera para coronar los esfuerzos"

"No importa que hagas por la Paz, lo importante es Hacerlo"

LA ORIENTACIÓN DE LOS AFECTOS

Las experiencias afectivas, al igual que el cuerpo, la inteligencia y la voluntad, forman parte de la vida y contribuyen a definir nuestra personalidad.

Las emociones, sentimientos, motivaciones y pasiones en que se expresan los afectos, le confieren a nuestra actividad una particular resonancia, que aun cuando muchas veces no la podemos definir muy claramente, es de tal importancia que deja una huella decisiva en nuestra historia interna.

Las experiencias afectivas surgen de la vida diaria, se perciben interiormente, provocan reacciones corporales, se manifiestan en la conducta y se expresan en las ideas y pensamientos, influyendo finalmente en nuestro modo de ser.

Todo proceso de aprendizaje debe procurar que la vida afectiva se integre adecuadamente al comportamiento, favoreciendo nuestro desarrollo.

El desarrollo de la afectividad es una tarea central en este período de la vida, y de él dependerá en gran medida la elaboración de una identidad sana por parte del joven y de la joven. Para lograrlo será necesario sortear una serie de desafíos y de riesgos:

- ☞ Ante la incertidumbre de cómo responder a las demandas crecientes de la adolescencia, es frecuente la aparición de la ansiedad, que es una situación de transición y que no les impide funcionar y adaptarse, pero que requiere de oportunidades que den seguridad.
- ☞ Habrá que saber coexistir con la tendencia a la soledad y al hermetismo, fruto del asombro ante la transformación sexual que irrumpe.
- ☞ También se deberán superar las constantes frustraciones, que provienen de deterioros en la autoestima y de la tardanza en encontrar roles autónomos y satisfactorios.

Frente a estos desafíos, por medio de la comunidad que se forma en la patrulla y a través de la vida de grupo que existe en la unidad Scout, los jóvenes:

- ☞ Encuentran las oportunidades de identificar, expresar y orientar sus afectos, como un primer paso hacia una identidad positiva.
- ☞ Comparten con el grupo de pares y reciben la palabra y la orientación de adultos maduros y equilibrados.
- ☞ Pierden temores, destierran obsesiones y adquieren certezas.
- ☞ Aprenden a controlar el exceso de sensibilidad y a superar la timidez, la inseguridad y la rebeldía.
- ☞ Aprenden a conocer, aceptar y respetar la propia sexualidad y la del sexo complementario, vinculándolas al amor.
- ☞ Superan mitos, discriminaciones y estereotipos sobre el hombre y la mujer, estableciendo con jóvenes del otro sexo relaciones naturales, equitativas e igualitarias.
- ☞ Logran un tránsito más apacible hacia la autonomía personal, valorando el aporte familiar y evitando quiebres entre dependencia y emancipación.

Los afectos están siempre presentes en toda nuestra vida y se expresan incluso en las condiciones más increíbles. En 1528, Alvar Nuñez Cabeza de Vaca, fue uno de los 4 sobrevivientes de una fracasada expedición en La Florida y estuvo errando durante 8 años por las vastas regiones del Mississippi, ganándose la confianza de los indios, haciendo de curandero, adaptándose a sus costumbres. Encontraba que los pueblos aborígenes eran más cordiales que sus compatriotas.

“No importa que hagas por la Paz, lo importante es Hacerlo”

En sus relatos cuenta que al naufragar en La Florida, estando él y sus hombres hambrientos, llorando y rogando a Dios por misericordia, llegaron unos indios que al verlos hechos un desastre, “se sentaron entre nosotros y con gran dolor y lástima comenzaron todos a llorar recio. Esto les duró más de media hora... Rogué a los indios que nos llevaran a sus casas. En el trayecto proveyeron fuegos muy grandes puesto cada cierto tiempo y en cada uno de ellos nos calentaban”.

Ernest Shackleton, atrapado en la Antártica con su expedición, sabía que el peligro más grande era la depresión de sus 27 hombres, por lo que se dedicó a cada uno de ellos personalmente. A uno medio vanidoso lo hacía sentir bien, consultándole en privado cualquier asunto importante. A otro que le sobrevenían deseos de morir, le encomendó varias funciones precisas que debía hacer todos los días, y así lo distraía manteniéndolo ocupado. A dos compañeros que eran particularmente solitarios y vulnerables, los asignó a su propia tienda para mantenerlos cerca de él y protegerlos. Si veía que alguno sufría “más de lo normal”, pedía que en la hornilla de querosén se preparara una bebida caliente para todos: “Nunca dejaba que el hombre supiera que eso se hacía por él, pues temía que se pusiera nervioso”, anotó un tripulante en su bitácora.

En el centro de todos los afectos está el amor. En todas estas manifestaciones tienen una fuerza tal, que incluso impulsa a dar la vida por aquellos a quienes se ama. En 1645, estando en Quito y otras ciudades del Ecuador azotadas por la peste y temblores, Mariana de Jesús Paredes y Flores, una rica joven quiteña consagrada a la caridad con los más pobres, ofreció durante una celebración religiosa su vida a cambio del término de las plagas que afectaban a su pueblo.

Cuenta la historia desde que Mariana hizo su oferta, cesaron los temblores y la peste. Al poco tiempo no había en la ciudad ni un solo rastro de enfermedad y muerte. Mariana, en cambio, al salir del templo empezó a sentir los síntomas de la enfermedad, sufrió horribles dolores y al cabo de dos meses murió. No importa si este relato nos pone o no en presencia de un hecho milagroso, lo que verdaderamente importa es la disposición de una persona a entregar su fortuna y su tiempo para los demás, e incluso a ofrecer su vida por la salvación de aquellos a quienes ama.

En un plano puramente humano, es el amor por los demás el sentimiento que guía toda la obra creativa de Alexander Graham Bell, el escocés que en 1876 inventó el teléfono. Como su esposa, Mabel Hubbard, víctima de una infección de escarlatina había quedado sorda de joven, Bell se propuso que oyera, para lo cual trabajó en una “membrana parlante” que no dio el resultado previsto. Sin embargo, al hacer correr las vibraciones de esta membrana a través del hilo eléctrico, se podía hacer vibrar otra membrana a distancia, reproduciendo la voz. ¡ Había nacido el teléfono! Pero Bell no había logrado su objetivo, por lo que inventó un sistema para comunicarse por señas y su mujer fue una de las primeras que habló de esa manera en Estados Unidos.

Todos los inventos de Bell – que inventó muchas cosas- respondieron a una necesidad humana y no a una compulsión por inventar aparatos. Motivado por una tormenta que impedía que los hilos del teléfono llegaran a la costa, inventó el photopone, o sea, el teléfono inalámbrico. Desesperado ante una niña que había tragado un alfiler en Nueva Jersey, perfeccionó un aparato para ubicar los metales en el cuerpo humano. Por el sofocante calor que vio sufrir a bordo de un submarino, creó los principios fundamentales de lo que hoy es el aire acondicionado. Impresionado por dos naufragos que habían muerto de sed en una embarcación, inventó un aparato para destilar el agua de mar y convertirla en agua apropiada para el consumo humano. La medicina y la odontología están llenas de aparatos eléctricos por los cuales jamás cobró un centavo y los hizo, según el mismo declaró, para “aliviar” a la humanidad.

EL ENCUENTRO CON LOS OTROS

La finalidad de todo proceso educativo es la libertad de la persona y la aspiración de toda persona es usar esa libertad para lograr su felicidad. Coincidiendo con esa afirmación, B.P. repetía continuamente que el verdadero éxito es la felicidad. Y agregaba que la mejor forma de ser feliz es hacer felices a los demás.

“No importa que hagas por la Paz, lo importante es Hacerlo”

La libertad humana conduce a una felicidad profunda y perdurable si la usamos para realizarnos personalmente a través del encuentro con los otros. De esa manera la libertad se convierte en respuesta, en aceptación de los demás, en compromiso con la comunidad, en auxilio al que sufre, en encuentro y diálogo entre las culturas y las naciones.

Es así como no podemos hablar de desarrollo integral de la personalidad si no educamos la dimensión social de la persona.

En esta área se da mayor coincidencia entre el método scout y las necesidades psicológicas y educativas de los jóvenes de 11 a 15 años.

- ☞ Frente a la búsqueda del joven adolescente por ser él mismo o ella misma e integrarse en la sociedad, la patrulla le ofrece un espacio seguro donde puede aprender y reaprender la vida con los demás.
- ☞ A través de actividades y proyectos, el joven y la joven experimentan las actitudes de integración y servicio y el valor de la solidaridad. Aprenden a ejercer la democracia y a reconocer y respetar la autoridad.
- ☞ Por medio de múltiples procesos de toma de decisiones que se dan en la patrulla y en la Unidad, los jóvenes comprenden el respeto de los acuerdos adoptados entre todos y asumen una actitud de colaboración con los representantes elegidos.
- ☞ La patrulla y la Unidad ofrecen la oportunidad de desplegar el sentido crítico propio de esta edad, pero desarrollan a la vez la capacidad y la responsabilidad de construir reglas comunes. La norma descubierta sustituye a la norma impuesta, lo que impulsa a construir una disciplina interior que reemplace a la disciplina exterior.
- ☞ La integración social que el método scout promueve aproxima a los jóvenes a los valores de su pueblo y de su país, contribuyendo a que identifiquen y aprecien las manifestaciones de su cultura y adquieran conciencia del aporte que cada uno puede hacer para preservar y cuidar el medio ambiente.
- ☞ De igual manera se aprende a valorar la paz como resultado de la justicia entre las personas y de la comprensión entre las naciones.

El Movimiento Scout no es comprensible sin servicio ni integración social. Esto debe reflejarse fuertemente en las actividades que los jóvenes emprenden y en el impulso hacia los demás que demuestran sus dirigentes.

Las bitácoras de viaje que se ofrecen a los jóvenes muestran testimonios de esta actitud.

Mohandas Ghandi dedicó su vida a la liberación de sus compatriotas. Primero en Sudáfrica donde se desempeñaba como abogado, luchó durante dos décadas por la igualdad de derechos de los hindúes, los que eran tratados como seres inferiores. Aun cuando al iniciar esta lucha sólo tenía 25 años, influía notablemente en las personas gracias a su clara visión de las cosas y a la pureza de sus propósitos. Su fortaleza ante la injusticia alentaba a los demás a hacer lo que jamás habrían hecho por sí solos.

A los 46 años Ghandi volvió a la India con el propósito de liberarla de la dominación inglesa. Sus únicas armas fueron la Satyagaha, o "fuerza de la verdad" y la desobediencia civil pacífica, uno de los más audaces y eficaces experimentos que registra la historia política.

Fue constantemente criticado, insultado, golpeado y encarcelado, pero su repugnancia a todo lo que fuera violencia, sus constantes ayunos y huelgas de hambre, el riesgo considerable a que estaba siempre expuesto y su testimonio de vida, que reemplazaba la desconfianza y resentimiento con el amor y la

"No importa que hagas por la Paz, lo importante es Hacerlo"

cooperación, fueron ganándole la simpatía de la gente y debilitando al imperio británico hasta obtener para la India el carácter de una democracia independiente.

Ghandi predicó el respeto para todas las clases y castas, ya que no sólo quería ver a la India libre del dominio extranjero, sino también de las cadenas nativas que ellos mismos se habían impuestos. Según Gopal Gokhale, un sabio hindú, “tenía un maravilloso poder espiritual para convertir a los hombres mediocres que lo rodeaban en héroes y mártires”.

En la misma línea histórica de Ghandi podemos considerar a Nelson Mandela, el gran líder sudafricano del siglo XX, quien después de largos años encarcelado, logró terminar con la política de segregación contra los negros en su país. Mandela soñaba “con el día en que todos se levanten y comprendan que fueron hechos para vivir como hermanos”. Doscientos años antes, Benjamin Franklin, espíritu genial que incursionó en diferentes campos del conocimiento y fue uno de los artífices de la independencia de Estados Unidos, había dicho que “nunca hubo guerra buena ni paz mala”.

Poco antes de morir el inventor Alexander Graham Bell, de quien ya hemos hablado, confidenció a un periodista: “yo creo ser le hombre más rico de la Tierra. Tengo dos hijas, nueve nietos y diecinueve bisnietos. ¡Fortuna como la mía son pocos los hombres que la tienen!” El periodista lo interrogó a su vez si no lo hacía feliz el dinero. “¡Ni a mí, ni a nadie!” – respondió - ¡sin paz no puede haber felicidad, por mucho dinero que se tenga! Me gusta sentar a mis bisnietos sobre las rodillas y decirles: si no puedes hacer el bien, por lo menos no le hagas mal a nadie, ni perjudiques a nadie, que es ahí únicamente donde se encuentra el secreto de la felicidad futura...”

LA BÚSQUEDA DE DIOS

Desde que toma conciencia de sí mismo el ser humano busca respuestas sobre el origen, naturaleza y destino de su vida ¿ de dónde vengo? ¿quién soy? ¿ hacia dónde voy?

Una cultura o una época se preguntan en forma diferente que otras, la persona que trata de vivir ajustada a su conciencia se interroga de otro modo de quien no oye su voz; el que sufre dolor se pregunta de otra manera que aquel que está sano; el creyente plantea la cuestión distinto que le incrédulo; el estudiante que el obrero; el niño diferente al adulto; pero siempre se trata del mismo enigma que pide solución. todo lo que hacemos es un requerimiento urgente a la existencia, dulce y poderoso, pidiéndole que nos revele su sentido.

Así como no podemos separar a la persona en componentes físicos, intelectuales, éticos, emocionales o sociales, tampoco podemos arrancar de la vida humana su vocación hacia lo trascendente, la admiración ante el misterio, la búsqueda de Dios. De ahí que el desarrollo integral de la persona comprende el desarrollo de su dimensión espiritual.

Entre los 11 y los 15 años, especialmente al final de esta etapa, los jóvenes pondrán en duda sus convicciones religiosas, o al menos desarrollarán una cierta apatía.

Este hecho es parte del proceso de cuestionamiento del estatus derivado de la familia, y se agudiza con la aparición del pensamiento causal y la confrontación entre el despertar sexual y las respuestas de su fe. Es una transición propia del paso de una fe recibida, infantil, a una fe personal y asumida, adulta.

Como en todos los otros ámbitos, la vida de grupo de la Unidad:

“No importa que hagas por la Paz, lo importante es Hacerlo”

- ☞ Es una permanente invitación a explorar, descubrir y desarrollar la sensibilidad religiosa de los jóvenes, descubriendo a Dios en los otros, en los que sufren, en las cosas creadas, en el hombre, en la historia.
- ☞ Constituye un desafío para que los jóvenes pasen de la religión cultural, casi social, a la fe de las obras, fe viva, fe de todos los días. Se trata de traspasar la religión como dependencia tranquilizante para llegar a una fe de transformante autonomía.
- ☞ Los anima a integrarse al proyecto de su propia comunidad creyente y les propone que con alegría sepan dar razón y testimonio de la propia iglesia.
- ☞ Al mismo tiempo les pide que no se encierren en la defensa de su fe y se abran a la tolerancia, el interés, la comprensión y el diálogo interconfesional.

Los dirigentes de Unidad, presentes y participantes en este proceso, con su palabra y su entusiastamente testimonio, revelan, refuerzan y apoyan la búsqueda y el descubrimiento de estas opciones.

Corría el año 1509 cuando un soldado español de 24 años, que había ido a la Universidad de Sevilla, escuchaba en una iglesia de Santo Domingo la prédica del Padre Montesinos. El sacerdote católico denunciaba a los conquistadores españoles que querían apoderarse de las tierras descubiertas con la esperanza de hallar oro y hacer fortuna. Hablaba de hombres de pasiones violentas, a quienes no les importaba la propia vida y mucho menos la ajena, originarios de América, con los que no se tenía piedad ninguna. Ellos también eran hijos de Dios.

El soldado era Bartolomé de las Casas y no era muy distinto de aquellos a quienes el sacerdote denunciaba. Su corazón se turbó y se conmovió de tal manera, que posteriormente decidió hacerse religioso. Liberó a sus esclavos y dos años después, ya sacerdote, se lanzó a la lucha que duraría toda su vida: la defensa de los indios. Acompañó sin descanso a las expediciones con el solo objeto de evitar los abusos. Casi no hay país de América Latina que no recuerde su paso.

Su fama cundió y fue apodado el "Padre de los Indios". Escribió cartas y libros que conmovieron a los reyes de España, a los que visitó personalmente más de 5 veces, logrando la promulgación de varias leyes de protección. Como las leyes no se cumplían muy rigurosamente, instruyó a los sacerdotes que negaran la absolución a quienes no restituían bienes robados o liberaban a sus esclavos. Como todo innovador social, fue acusado de traidor, loco, exaltado y charlatán, pero su vehemencia siempre logró el apoyo del Rey de España. Como a los 80 años estaba casi paralítico y no podía volver a América, seguía escribiendo y denunciando excesos desde su convento en los alrededores de Madrid, donde murió a los 92 años.

Así como el Padre de las Casas luchó por los indios en el siglo XVI, la madre Javouhey lo hizo por las personas de raza negra en las colonias francesas, en la primera mitad del siglo XIX. Fue una mujer pionera y constructora que abrió escuelas y seminarios, fundó hospitales, constituyó colonias modelos, dio origen a una congregación y viajó por el mundo. A su muerte dejó 900 religiosas que continuaron su obra. Su objeto era lograr un trato igualitario para todos, sin distinción de raza. Cosa parecida hizo el Bienaventurado Raimundo Lulio, quien en el siglo XIII, siendo católico, se esforzó por dominar la lengua árabe para comunicarse con los musulmanes de España y hacerles la vida más digna en los territorios que estaban siendo reconquistados por los cristianos.

Estos hechos corresponden a personas profundamente generosas, quienes han dado testimonio de su fe en Dios y han procurado mostrarnos que Dios también nos habla desde los demás, especialmente desde los que más sufren, aunque no sean de nuestra raza o no profesen nuestra fe. Es la confianza en los demás que predicaba Gandhi. Otras veces Dios nos habla desde la naturaleza que ha creado o desde nuestro propio corazón. Se necesita un poco de silencio interior para advertirlo cuando se nos muestra.

Dios también se manifiesta a través de los distintos caminos que existen para llegar a Él. Marco Polo, el gran explorador veneciano del siglo XIII, durante su larga estancia en China se admiró de

"No importa que hagas por la Paz, lo importante es Hacerlo"

la tolerancia religiosa que encontró. Cristianos, nestorianos, mahometanos, confucionistas, judíos, budistas y taoístas vivían en paz y adoraban a Dios a us manera, lo que contrastaba con las continuas guerras que vivían en Europa.

Por razone que ignoramos, para algunos hombres y mujeres no se muestra tan fácilmente, aun cuando lo busquen toda la vida. Charles Darwin, como lo hemos dicho en otra parte, fue el creador de la teoría de la evolución de las especies y del hombre, teoría que puso en duda las explicaciones religiosas de la época sobre el origen de la vida. Cuando Darwin murió, su hija estaba desconsolada porque su padre había muerto sin conocer a Dios. “No te preocupes hija – respondió la madre- él no lo conocía, pero Dios lo conoce muy bien a él”.

LOS DIRIGENTES NECESITAN CONOCER VARIADOS TESTIMONIOS Y SABER CUÁNDO RECURRIR A ELLOS

En cada área de crecimiento hemos mencionado testimonios que nos han servido para hacer tangibles las ideas. Esos mismo relatos te permitirán motivar a los jóvenes. No son los únicos y tú puedes encontrar muchos otros testimonios, historias y anécdotas. Descubrirás más ejemplos revisando las bitácoras para los jóvenes, conversando con dirigentes que tienen más trayectoria y explorando en la asociación, en las buenas bibliotecas, en internet, en publicaciones de la Organización Mundial del Movimiento Scout.

A ti te corresponde escoger las palabras, la forma y los momentos en que esos testimonios enriquecerán tus conversaciones con los jóvenes o tus encuentros con los pequeños grupos. Salvo insistir en ello, no podemos ayudar mucho más. Tú conoces a los jóvenes y a las jóvenes de tu Unidad y, al igual que Ernest Shackelton conocía a sus hombres, sabes quién necesita ser motivado y fortalecido, cómo tienes que hacerlo y cuál es la ocasión y el lugar apropiados. En una Unidad Scout en la que siempre “se cuentan cuentos”, la atmósfera se hace más rica y el símbolo opera con fuerza: la magia del significante hace palpable el significado.

Como lo recordamos al hablar del marco simbólico, “contar es encantar, con lo cual se entra en la magia”. La frase pertenece a Gabriela Mistral, quién además decía “no daría título de maestro a quien no supiera contar con agilidad, con dicha, con frescura y hasta con alguna frustración”.

LOS OBJETIVOS EDUCATIVOS SE AGRUPAN POR ÁREA DE CRECIMIENTO

Las áreas de crecimiento sirven para ordenar los objetivos que se proponen a los jóvenes y que luego, de común acuerdo con su patrulla y sus dirigentes, ellos convierten en sus objetivos personales.

Analicemos a continuación esos objetivos para cada área de crecimiento, la forma en que se presentan a los jóvenes y a la manera en que éstos los modifican y complementan continuamente, convirtiéndose en sus objetivos personales.

Capítulo 9:

Los Objetivos Educativos

CONTENIDOS

NATURALEZA DE LOS OBJETIVOS EDUCATIVOS

- ☞ El Movimiento Scout propone a los jóvenes objetivos a lograr
- ☞ Los objetivos constituyen una propuesta y no pretenden formar modelos “ideales” de personas
- ☞ Los objetivos educativos se logran a través de todo aquello que los jóvenes hacen, dentro y fuera del Movimiento Scout
- ☞ Los objetivos no se “controlan” como si fueran pruebas o exámenes
- ☞ Consideramos dos tipos de objetivos: terminales y propios de la edad
- ☞ Los objetivos educativos tienen unidad y secuencia entre ellos
- ☞ Los objetivos educativos se presentan en esta Guía y en las Bitácoras de los jóvenes

LA PROPUESTA DE OBJETIVOS

- ☞ Corporabilidad
- ☞ Creatividad
- ☞ Carácter
- ☞ Afectividad
- ☞ Sociabilidad
- ☞ Espiritualidad

LAS ETAPAS DE PROGRESIÓN

- ☞ El logro de objetivos se reconocen mediante sellos que se ponen en la Bitácora
- ☞ Las insignias de progresión son un estímulo y se entregan al comienzo de una etapa
- ☞ La Promesa es independiente de las etapas de progresión
- ☞ La entrega de la insignia de etapa da motivo para una celebración

La Naturaleza de los Objetivos Educativos

EL MOVIMIENTO SCOUT PROPONE A LOS JÓVENES OBJETIVOS A LOGRAR

Toda actividad humana, aunque no lo exprese ni esté consciente de ello, está orientada hacia el logro de objetivos.

La educación, como todas las cosas que hacemos, también tiene objetivos, pero a diferencia de las actividades rutinarias, que incluyen sus objetivos sin mencionarlos, la actividad educativa no es imaginable sin que se expresen claramente los objetivos hacia los cuales está orientada.

Además, los procesos educativos no sólo se fijan objetivos para sí mismos, sino que también proponen a las personas que participan del proceso – y esto es lo que los hace propiamente “educativos” – que traten de lograr determinados objetivos personales, esto es, que se esfuercen deliberadamente por alcanzar un conjunto de conductas deseables que les permitan crecer.

De ahí que en la unidad Scout dispongamos de una trama de objetivos que proponemos a los jóvenes y que tiene las siguientes funciones:

- ↳ Desarrollar su personalidad en todos sus aspectos.
- ↳ Establecer una pauta para que cada joven logre ese propósito de acuerdo a su edad y a su particular modo de ser.
- ↳ Servir de base para evaluar su crecimiento personal.

LOS OBJETIVOS CONSTIUYEN UNA PROPUESTA Y NO PRETENDEN FORMAR MODELOS "IDEALES" DE PERSONAS

Los valores scouts – tal como se formulan en el proyecto educativo y en la Ley Scout – se aprecian claramente en el conjunto de objetivos que se propone a los jóvenes.

Sin embargo, ese conjunto no pretende conformar un modelo “ideal” de persona o de forma de ser. No se trata de producir seres idénticos a partir de una misma “célula valórica”, ya que cada joven es una persona, con diferentes necesidades, aspiraciones y capacidades.

El conjunto de objetivos es entonces *una propuesta* que ofrece a los jóvenes la oportunidad de asumir sus propios objetivos de crecimiento personal. Pro medio del *diálogo* entre esa propuesta y lo que cada joven desea de sí mismo, los objetivos educativos propios de la edad, asumidos o modificados por ellos, se convierten en *objetivos personales* de cada uno.

Por supuesto que ese diálogo es *diferente en cada edad* y en la misma medida en que el joven o la joven van adquiriendo conciencia de lo que quieren hacer con su vida, mayor es su participación en ese diálogo y menos determinante es el marco ofrecido por la propuesta.

Entre 11 y 15 años, cuando los jóvenes empiezan a ser más autónomos, es probable que la propuesta de objetivos tenga incidencia equivalente a las de sus propias opciones. A medida que crecen la propuesta será cada vez más referencial.

También el diálogo *será diferente para cada joven*, ya que no todos evolucionan al mismo ritmo y, dependiendo de sus características personales y de las circunstancias en que crecen, demostrarán mayor o menor autonomía para contribuir a la definición de sus objetivos personales.

Pero el diálogo entre la propuesta y lo que los jóvenes quieren jamás cesa: la propuesta seimpre está presente, los objetivos nunca dejan de ser personales y el proceso educativo siempre busca que, animados por los mismos valores, cada joven, único e irrepetible, hombre o mujer, sea lo que debe ser.

En todo caso, cuando un joven “dialoga” con los objetivos educativos propios de us edad y decide finalmente introducirles cambios, estos cambios se refieren a la posibilidad de agregar objetivos o de reformular los existentes de la manera en que él o ella estiman más apropiada para sí mismos. No se considera la posibilidad de omitir conductas esperables, ya que ellas corresponden a los valores del Movimiento Scout o a la necesidad de los jóvenes de obtener su madurez.

LOS OBJETIVOS EDUCATIVOS SE LOGRAN A TRAVÉS DE TODO AQUELLO QUE LOS JÓVENES HACEN, DENTRO Y FUERA DEL MOVIMIENTO SCOUT

“No importa que hagas por la Paz, lo importante es Hacerlo”

Exceptuada la adquisición sistemática de conocimientos, tarea que corresponde básicamente a la escuela, el conjunto de objetivos educativos se refiere a todo lo que los jóvenes hacen en todas las dimensiones de su personalidad.

Se trata de un programa de objetivos par la vida y no sólo para la actividad propiamente scout. De ahí que esos objetivos serán logrados por los jóvenes a través de una gran variedad de actividades y experiencias, algunas de las cuales están conectadas con su patrulla y la Unidad Scout y otras no.

Como los dirigentes son responsables de motivar el avance de los scouts, orientar su desarrollo y contribuir a su evaluación respecto de todos los objetivos planteados, deberán estar atentos a todas las actividades que ellos desarrollan y a la forma en que éstas contribuyen o interfieren en el logro de sus objetivos. Lo mismo ocurre con la patrulla. Para que cumpla su función de comunidad de aprendizaje, su vida interna debe involucrar a cada joven en todo lo que éste es, dentro o fuera del Movimiento Scout.

Habrá que considerar entonces, además de lo que ocurre e la patrulla y en la Unidad, el hogar en que forman sus sentimientos, la escuela en que aprenden, los amigos que mantienen fuera del movimiento, los deportes que practican, el ambiente sociocultural en que viven, la vivencia de su fe, la situación económica de su familia, su realidad psicológica, la influencia que tiene en ellos la televisión y tantos otros factores que influyen constantemente sobre su personalidad.

Por este motivo, reiteramos que un dirigente debe hacerse responsable del seguimiento y evaluación de una patrulla, o de 8 jóvenes, como máximo. Sólo de esa manera se podrá atender apropiadamente la tarea antes definida. Este dirigente debe permanecer en esa personalidad al menos durante un año, de modo que comparta con sus integrantes un tiempo razonable que le permita conocerlos bien, motivar y hacer un seguimiento efectivo.

Esta manera de atender la progresión personal de cada joven, que arranca de las recomendaciones del propio B.P., es fácil de mantener cuando se aplican todos los elementos del método scout. La intimidad producida por el sistema de patrullas y la confianza existente gracias a la vida de grupo, hacen que los jóvenes se en a conocer y compartan sus inquietudes expresando todo lo que son. La integración entre su vida scout y su vida entera se produce con toda naturalidad.

Aplicar el método scout de esta manera, representa un desafío para ciertas formas de enfrentar la progresión de los scouts que se han hecho habituales en algunas Unidades.

Si la progresión se reduce a una serie de tareas que es preciso cumplir dentro de la patrulla o de la Unidad, los dirigentes y los Guías de Patrulla podrían limitarse a observar el cumplimiento de esas tareas, prescindiendo del impacto que tiene en los jóvenes el resto de su vida.

Pero cuando se trabaja en base a objetivos que comprenden todos los aspectos de la personalidad, no basta evaluar el avance de los jóvenes en el interior de la patrulla o en la Unidad, sino que es necesario observar si todas las actividades que los scouts desarrollan, dentro y fuera del Movimiento, en su casa, en su vecindario y en la escuela, contribuyen a producir en ellos las conductas deseables contenidas en los objetivos.

LOS OBJETIVOS NO SE "CONTROLAN" COMO SI FUERAN PRUEBAS O EXÁMENES

"No importa que hagas por la Paz, lo importante es Hacerlo"

Los objetivos educativos se evalúan por los mismos jóvenes, como también por sus pares y sus dirigentes, quienes observan su avance durante un período prolongado. En la práctica, la patrulla y el dirigente encargado del seguimiento observan y acompañan de manera permanente. Al final de un *ciclo de programa*, del que hablaremos en detalle más adelante, todos comparten su opiniones entre sí.

La opinión del joven es el resultado de su autoevaluación, confrontada en el Consejo de Patrulla con la opinión de sus compañeros (evaluación por los pares). La opinión del dirigente encargado se nutre de su propia observación y de las percepciones que ha recogido de los demás dirigentes, de los padres, de los profesores y de otros agentes vinculados al crecimiento del joven. A todo el proceso lo denominamos “evaluación de 360 grados”, ya que da una vuelta completa recogiendo la opinión de todas las personas intervinientes, como lo demuestra el gráfico contenido en el capítulo 11, relativo a la evaluación del progresión personal.

Las apreciaciones del dirigente encargado del seguimiento y las del joven pueden ser o no coincidentes. De ahí la importancia de llegar a un consenso. Si el joven reitera su punto de vista y la discrepancia se mantienen, se dará prioridad a la autoevaluación efectuada por el joven o la joven.

Producido el acuerdo o acogida la autoevaluación del joven, se estimulará su esfuerzo dejando constancia en su Bitácora del reconocimiento obtenido, para lo cual se pagará un sello en la parte correspondiente al objetivo respectivo. Los sellos de reconocimiento se diferencian según el área de crecimiento de que se trate, como se describe al final de este capítulo.

Como se puede apreciar, la evaluación del logro de los objetivos no es un acto jerárquico de control, en que el dirigente, sólo de acuerdo a su criterio, califica mecánicamente como si se tratara de un examen o una prueba. Por el contrario, es un proceso continuo y paulatino, distendido y amable, en el cual prima la opinión de los propios jóvenes y se desarrolla mientras se vive y se comparte.

CONSIDERAMOS DOS TIPOS DE OBJETIVOS: TERMINALES Y PROPIOS DE LA EDAD

La propuesta de objetivos del Movimiento Scout toma dos formas: *los objetivos terminales y los objetivos educativos propios de la edad u objetivos intermedios.*

↳ Los *objetivos terminales* describen, para cada área de crecimiento, las conductas que los jóvenes pueden tener la expectativa de lograr al momento de su egreso del Movimiento, alrededor de los 20 años.

Marcan “el fin de la pista scout”, ya que la contribución del Movimiento al desarrollo de la persona está limitada a un cierto período de la vida.

Entonces, son “terminales” o “finales” en términos de lo que el Movimiento puede ofrecer, pero no lo son para la persona: la persona, en un proceso que se extiende durante toda la vida de cada uno, nunca deja de completarse.

Los objetivos terminales permiten que todas las Ramas del Movimiento tengan objetivos intermedios coherentes entre sí y respecto de esos objetivos terminales, dando unidad y articulación a todo el proceso de formación scout.

Aunque en la Unidad Scout no se trabaja directamente con los objetivos terminales, los dirigentes deben tenerlos siempre presente, como un marco de referencia que explica el sentido que tienen los objetivos intermedios que proponemos los scouts o que debieran tener los objetivos que éstos desean agregar.

↳ Los *objetivos educativos propios de la edad* son una secuencia de pasos intermedios hacia el logro de cada uno de los objetivos terminales y presentan conductas que los scouts pueden lograr de acuerdo a su edad.

Al igual que los objetivos terminales, los objetivos propios de la edad se establecen para todas las áreas de crecimiento, tratando de cubrir en forma equilibrada el desarrollo de todos los aspectos de la personalidad de los jóvenes.

En la Unidad existen dos columnas de objetivos educativos: una para la etapa de la adolescencia comprendida entre 11 y 13 años; y otra para la que va de 13 a 15 años. En ambos casos, las edades son una referencia aproximada, como en todos los casos en que se usa la edad para determinar comportamientos.

Los objetivos educativos correspondientes a la edad presentan, dialogan y convienen con los jóvenes de manera individual, durante un proceso relativamente corto pero que necesita que se le destine un cierto tiempo, la que llamamos *período de introducción*. En este proceso intervienen el propio joven, el consejo de Patrulla y el dirigente encargado de hacer el seguimiento.

El conjunto de actividades que se desarrolla en la Unidad permite a los scouts tener experiencias que les ayudan a lograr sus objetivos. El interés por lograr estos objetivos se motiva en los jóvenes a través del diálogo con los dirigentes, de los testimonios de los exploradores que se presentan como modelos de las áreas de crecimiento, de la vida interna en la patrulla como comunidad de aprendizaje, de las bitácoras, de los sellos de reconocimiento y de la obtención de las insignias que corresponden a las diferentes etapas de progresión.

Al analizar el ciclo de programa desarrollaremos con más detalle las ideas que aquí se han enunciado.

LOS OBJETIVOS EDUCATIVOS TIENEN UNA UNIDAD Y UNA SECUENCIA ENTRE ELLOS

Conocer estas dos características fundamentales del conjunto de objetivos ayudará a su comprensión, a su aplicación práctica y al diálogo que los dirigentes mantienen con los jóvenes cuyo crecimiento acompañan y evalúan:

↳ Para dar continuidad al proceso de crecimiento, los objetivos están establecidos en secuencia, en una relación de progreso de unos respecto a otros.

Por ejemplo, no será posible que un joven o una joven “respete” las normas de convivencia, si primero no “conoce” esas normas. Tampoco es posible que “manifieste sin agresividad lo que piensa” sobre otras opiniones, si primero no ha “escuchado” con respeto esas opiniones.

↳ Igualmente, le conjunto de objetivos es una unidad, por lo que hay objetivos sucesivos o complementarios entre sí que están ubicados en distintas áreas de crecimiento.

Por ejemplo, si un joven “escucha críticas que le hacen los demás y reflexiona sobre ellas” (11 a 13 años, área carácter), estará en condiciones de “compartir sus sentimientos y emociones con su patrulla” (13 a 15 años, área afectividad).

En atención a los dos características anteriores – secuencia y unidad- no es posible descartar objetivos, omitirlos o propiciar elecciones parciales para un año y dejar otros para ser elegidos más adelante. Un joven entre 11 y 13 años “dialoga” con todos los objetivos de la columna respectiva, se esfuerza por crecer, se autoevalúa y es evaluado con relación a todos ellos. Lo mismo ocurre con los jóvenes de 13 a 15 años con relación a la segunda columna.

Si una Unidad Scout se ofreciera la posibilidad de elegir sólo un determinado número de objetivos a lograr durante un año y un joven no eligiera, por ejemplo, el objetivo que se refiere a la preocupación por su aspecto personal y por la limpieza de su cuerpo ¿significaría eso que durante todo ese año tiene licencia para despreocuparse de su limpieza y que los dirigentes no necesitarían evaluar esa conducta? Sería absurdo, ya que los objetivos constituyen una unidad que refleja la totalidad de la personalidad de un joven, que crece simultáneamente en todos los aspectos.

Los ejemplos pueden aún prolongarse a situaciones más graves. Si se aplicara esta supuesta posibilidad de dividir los objetivos en grupos anuales o semestrales, ¿qué pasaría si un joven no eligiera para un período los objetivos relativos a la vivencia de la Ley Scout? En ese caso los valores scouts no serían normas de conducta para ese joven durante un determinado tiempo, lo que deja sin contenido ni lógica todo el sistema.

LOS OBJETIVOS EDUCATIVOS SE PRESENTAN EN ESTA GUÍA Y EN LAS BITÁCORAS DE LOS JÓVENES

En el conjunto de objetivos que se presenta a continuación, cada objetivo terminal – y el grupo de objetivos educativos propios de la edad que le corresponde- están precedidos por un párrafo que recuerda su fundamento y aplicación en esta edad.


Este párrafo introductorio ayuda también al dirigente para que pueda explicar la razón de ser de ese grupo de objetivos, usando palabras simples y ejemplos comprensibles, apropiados al joven o a la joven con quien dialoga.

Con este mismo propósito, los objetivos educativos propios de la edad han sido redactados en primera persona y empleando un lenguaje adecuado al nivel de desarrollo del joven. Los objetivos terminales, en cambio, están redactados en tercera persona, en una versión comprensible para los dirigentes y para los jóvenes mayores de 17 años, período e que se trabaja directamente con dichos objetivos.

Los objetivos educativos se agrupan por áreas de crecimiento y los propios de la edad se ha ubicado en columnas separadas según los rangos de edad. Naturalmente, no se muestran las columnas de los objetivos que corresponden a las otras Ramas, agregándose sólo la columna que contiene los objetivos terminales, como se observa a continuación.

11 A 13 AÑOS	13 A 15 AÑOS	OBJETIVO TERMINAL
Objetivos educativos que se proponen a los jóvenes de esta edad. Se aplican a las dos primeras etapas de progresión y figuran en las Bitácoras de las etapas Pista y Senda	Objetivos educativos que se proponen a los jóvenes de esta edad. Se aplican a las dos últimas etapas de la progresión y figuran en las Bitácoras de las etapas Rumbo y Travesía	Conducta final, esperable al momento del egreso de un joven del Movimiento, redactado en lenguaje adulto

La Propuesta de Objetivos



ÁREA CORPORABILIDAD

La pubertad es una metamorfosis. El crecimiento se acelera, aparecen los factores sexuales secundarios y en muy poco tiempo el niño y la niña nos parecen adultos. Las personas que los rodean tienen la dificultad en reconocerlos y ellos mismos se desconocen. Asumir este nuevo cuerpo, aceptar sus características y aprender a gobernarlo, son asuntos esenciales de la adolescencia.

11 A 13 AÑOS	13 A 15 AÑOS	OBJETIVO TERMINAL
Participo en actividades que me ayudan a mantener mi cuerpo fuerte y sano	Respeto mi cuerpo y el de los demás	Asume la parte de responsabilidad que le corresponde en el desarrollo armónico del su cuerpo

Los cambios físicos rápidos provocan a menudo fatiga y ansiedad. El joven y la joven sienten surgir en ellos nuevos impulsos y potencialidades que necesitan identificar, probar y dominar. Torpes y desgarrados, con frecuencia temen “no ser normales”. El desconocimiento de sus posibilidades físicas y procesos orgánicos, sumado a su inestabilidad emocional, pueden llevarlos a comportamientos imprudentes o a actos de violencia contra ellos mismos o los demás. Es muy importante que el adolescente comprenda la normalidad de esos cambios, forma en que los cambios influyen en su manera de ser.

11 A 13 AÑOS	13 A 15 AÑOS	OBJETIVO TERMINAL
<ul style="list-style-type: none"> Participo en actividades que me ayudan a mantener mi cuerpo fuerte y sano 	<ul style="list-style-type: none"> Respeto mi cuerpo y el de los demás 	Asume la parte de responsabilidad que le corresponde en el desarrollo armónico del su cuerpo
<ul style="list-style-type: none"> Me doy cuenta de los cambios que se están produciendo en mi cuerpo. Trato de evitar situaciones que puedan dañar mi salud y la de mis compañeros. Sé lo que puedo y no puedo hacer con mi cuerpo. Trato de no ser agresivo en juegos y actividades 	<ul style="list-style-type: none"> Comprendo que los cambios que se están produciendo en mi cuerpo influyen en mi manera de ser. Sé qué hacer frente a una enfermedad o accidente. Trato de superar las dificultades físicas propias de mi crecimiento. Converso con mis compañeros para resolver los problemas que se producen entre nosotros 	Conoce los procesos biológicos que se regulan en su organismo, protege su salud, acepta sus posibilidades físicas y orienta sus impulsos y fuerzas

“No importa que hagas por la Paz, lo importante es Hacerlo”

La adolescencia es la edad de la “sexualización”. El adolescente toma conciencia que los cambios físicos le han dado una nueva forma a su cuerpo y, hombre o mujer, construye una nueva imagen de sí mismo. Descubre su cuerpo como medio de relación y seducción, pero también se confronta a las normas culturales y teme “el juicio” de los demás. Algunos adolescentes se juzgan con severidad y rechazan la imagen de sí mismos que descubren: se sienten muy flacos o muy gordos, o demasiado grandes o demasiado chicos, o los deprime tal o cual aspecto de su cuerpo. Pueden reaccionar por un interés excesivo en su apariencia o, al contrario, por un desinterés aparente y un rechazo de las reglas de higiene y limpieza.

11 A 13 AÑOS	13 A 15 AÑOS	OBJETIVO TERMINAL
<ul style="list-style-type: none"> ↳ Me preocupo por mi aspecto personal y porque mi cuerpo este limpio. ↳ Ayudo a ordenar y limpiar mi casa y los lugares en que estudio y juego. 	<ul style="list-style-type: none"> ↳ Me preocupo por mi aspecto personal y siempre trato de estar limpio y ordenado. ↳ Mantengo limpios y ordenados mi dormitorio y mis cosas. ↳ Cuido, limpio y ordeno los lugares en que acampo. 	Valora su aspecto y cuida su higiene personal y la de su entorno

Tomar conciencia del propio cuerpo incluye ejercer la cuota de responsabilidad que nos corresponde en su desarrollo equilibrado. Durante la adolescencia, en pleno crecimiento, la alimentación adquiere una importancia relevante. Cada día sabemos más sobre los alimentos y las distintas sustancias que contienen, lo que ha permitido determinar sus alcances e identificar los excesos que deben evitarse. Es necesario utilizar este conocimiento para ayudar al adolescente a alimentarse de manera completa y sana, ya que en esta edad los riesgos por problemas de comida y bebida pueden ser considerables.

11 A 13 AÑOS	13 A 15 AÑOS	OBJETIVO TERMINAL
<ul style="list-style-type: none"> ↳ Como los alimentos que me ayudan a crecer y lo hago en horas adecuadas. ↳ Sé por qué es importante la limpieza la preparar y comer los alimentos. 	<ul style="list-style-type: none"> ↳ Sé qué alimentos me ayudan a crecer y cuáles no. ↳ Sé preparar comidas sencillas y lo hago con orden y limpieza. 	Mantiene una alimentación sencilla y adecuada

Durante la primera adolescencia, especialmente entre los 13 y 15 años, producto de las nuevas inquietudes y actividades de esta etapa, los jóvenes alteran el uso ordenado del tiempo que caracterizaba su infancia. Ahora necesitan interiorizar y aceptar por sí mismos las reglas de vida equilibrantes que antes habían sido impuestas por los padres: tiempo de sueño y tiempo de vigilia, horas de estudio y trabajo, alternancia entre esfuerzo y reposo, actividades recreativas, de descanso y otras.

11 A 13 AÑOS	13 A 15 AÑOS	OBJETIVO TERMINAL
<ul style="list-style-type: none"> ↳ Le dedico al estudio el tiempo necesario. ↳ Me gusta participar en distintas actividades recreativas. 	<ul style="list-style-type: none"> ↳ Organizo bien mi tiempo para estudiar, compartir con mi familia y estar con mis amigos. ↳ Sé elegir entre las diferentes actividades recreativas. 	Administra su tiempo equilibradamente entre sus diversas obligaciones, practicando formas apropiadas de descanso.

Enfrentado a la tarea de recontrar las referencias corporales que la aceleración del crecimiento físico le han hecho perder, el adolescente necesita identificar el alcance de sus nuevas posibilidades físicas, y aprender a manejarlas. La vida al aire libre, la práctica regular armoniosa. La adquisición de destrezas y la superación de su rendimiento en estas actividades, le ayudarán también a mejorar su imagen de sí mismo y a favorecer la adquisición de una identidad propia.

11 A 13 AÑOS	13 A 15 AÑOS	OBJETIVO TERMINAL
<ul style="list-style-type: none"> ↳ Participo de los juegos, excursiones y campamentos que organiza mi patrulla. ↳ Practico regularmente un deporte. ↳ Conozco y practico diferentes juegos y respeto sus reglas 	<ul style="list-style-type: none"> ↳ Ayudo a preparar los juegos, excursiones y campamentos de mi patrulla y mi Unidad. ↳ Me esfuerzo por mejorar mi rendimiento en el deporte que practico y sé ganar y perder. ↳ Preparo juegos para distintas ocasiones. 	Convive constantemente en la naturaleza y participa en actividades deportivas y recreativas



ÁREA CREATIVIDAD

Entre 12 y 15 años, el adolescente accede a un nuevo estado de desarrollo intelectual: mediante hipótesis y deducciones ha llegado a ser capaz de razonar sobre ideas abstractas, Se vuelve curioso y busca acrecentar sus conocimientos. Es preciso fortalecer y apoyar esta tendencia. La búsqueda de nuevas informaciones, en particular por medio de la lectura, y la capacidad de analizar por sí mismo, deben ser facilitadas y promovidas. Algunos jóvenes con problemas de rendimiento escolar, se creen “poco inteligentes” y reprimen en ellos el deseo natural de extender sus conocimientos y experimentar nuevas soluciones. El cuadro no formal de actividades scouts puede darles la oportunidad de recontrar la confianza en sus capacidades y retomar su progresión.

11 A 13 AÑOS	13 A 15 AÑOS	OBJETIVO TERMINAL
<ul style="list-style-type: none"> ☞ Aprendo cosas nuevas además de las que me enseñan en la escuela. ☞ Me intereso por conocer más sobre lo que pasa a mi alrededor. ☞ Busco mis propias lecturas y puedo relacionarlas con las cosas que me pasan. 	<ul style="list-style-type: none"> ☞ Me preocupo por saber cada vez más sobre los temas que me interesan. ☞ Saco mis propias conclusiones de los hechos que pasan a mi alrededor. ☞ Me intereso en leer sobre diferentes temas. 	Incrementa continuamente sus conocimientos mediante la autoformación y el aprendizaje sistemático.

El razonamiento lógico experimental –formulación de una hipótesis, experimentación para verificar esa hipótesis y elección de una solución- es una forma de pensar que el adolescente adquiere progresivamente. Esta operación intelectual se realiza primero en relación a objetos concretos y luego sobre conceptos abstractos. Practicando este “método experimental”, la inteligencia y la creatividad se desarrollan y el conocimiento se amplía. La planificación y organización de actividades ofrecen un campo particularmente fecundo para el desarrollo de la capacidad de proyectarse en el tiempo. El trabajo en equipo facilita recoger y compartir la información y analizar las ideas.

11 A 13 AÑOS	13 A 15 AÑOS	OBJETIVO TERMINAL
<ul style="list-style-type: none"> ☞ Doy mi opinión sobre las cosas que me pasan. ☞ Ayudo a la preparación de los temas que discutimos en mi patrulla. ☞ Participo en la organización de las excursiones de mi patrulla. 	<ul style="list-style-type: none"> ☞ Puedo analizar una situación desde distintos puntos de vista. ☞ Propongo temas para discutir en mi patrulla. ☞ Organizo actividades novedosas para realizar con mi patrulla. 	Actúa con agilidad mental ante las situaciones más diversas, desarrollando su capacidad de pensar, innovar y aventurar.

La creatividad práctica, pasando por la actividad manual y apelando a la investigación y a la puesta en marcha de soluciones técnicas, es una necesidad de los jóvenes y una característica del “estilo scout” que no debiese ser descuidada. Ella desarrolla la capacidad de estudiar los problemas y buscarles soluciones, refuerza el sentido práctico y genera el gusto por la tecnología. El razonamiento lógico abstracto se refuerza y se incrementa a partir del razonamiento sobre ideas prácticas y concretas.

11 A 13 AÑOS	13 A 15 AÑOS	OBJETIVO TERMINAL
<ul style="list-style-type: none"> ☞ Perfecciono mis habilidades manuales ☞ Conozco y uso algunas técnicas de campismo y pionerismo 	<ul style="list-style-type: none"> ☞ Coopero en la mantención y renovación del local y materiales de mi patrulla. ☞ Participo en el diseño e instalaciones de las construcciones de campamento 	Une los conocimientos teórico y práctico mediante la aplicación de sus habilidades técnicas y manuales

Durante la adolescencia la personalidad del joven y sus intereses se estructuran. El adolescente descubre en él potencialidades que anteriormente no sospechaba. Es preciso ayudarlo a ser consciente de ellas y desarrollarlas para que descubra progresivamente la contribución personal que puede hacer a su patrulla y, posteriormente, a la sociedad más amplia que la rodea. El descubrimiento de estas aptitudes e intereses, confrontado posteriormente con las posibilidades sociales, le ayudará a optar por su futura vocación, comprendiendo y respetando las opciones de los demás.

11 A 13 AÑOS	13 A 15 AÑOS	OBJETIVO TERMINAL
<ul style="list-style-type: none"> ↳ Elijo y completo una especialidad. ↳ Uso las especialidades que he adquirido para resolver problemas cotidianos. 	<ul style="list-style-type: none"> ↳ Perfecciono mis conocimientos en las especialidades que he elegido. ↳ Aplico mis especialidades en las actividades de servicio. 	Elige su vocación considerando conjuntamente sus aptitudes, posibilidades e intereses; y valora sin prejuicios las opciones de los demás

El desarrollo del conocimiento es también el desarrollo del conocimiento de sí mismo y de la capacidad de expresarse. La creatividad no se aplica sólo a la técnica sino también al arte. El dominio progresivo de diversas técnicas de expresión permitirá al adolescente descubrirse a sí mismo y comunicar con cierta belleza sus ideas y sentimientos.

11 A 13 AÑOS	13 A 15 AÑOS	OBJETIVO TERMINAL
<ul style="list-style-type: none"> ↳ Participo con entusiasmo en las actividades artísticas de mi unidad. ↳ Expreso mis pensamientos y experiencias en el Libro de Patrulla. 	<ul style="list-style-type: none"> ↳ Expreso por distintos medios mis intereses y aptitudes artísticas. ↳ Me gusta cantar y conozco muchas canciones. ↳ Ayudo a preparar materiales para las representaciones artísticas. 	Expresa lo que piensa y siente a través de distintos medios, creando en los ambientes en que actúa espacios gratos que faciliten el encuentro entre las personas

Desde su infancia los jóvenes han estado inmersos en un mundo de tecnologías. El peligro consiste en que sólo se sitúen frente a ese mundo como futuros usuarios o consumidores: apretar un botón para obtener un resultado, sin ir más lejos en materia de conocimiento y dominio, permaneciendo ignorantes a los procesos técnicos que produce ese resultado. Nuestra tarea de educadores es ayudar al adolescente a adentrarse en el conocimiento de las tecnologías que permiten funcionar al mundo moderno, a fin de que no sólo actúe como un consumidor pasivo sino también como un protagonista capaz de crítica y espíritu de innovación. También hay que ayudarlo a descubrir el sentido de la tecnología: instrumento al servicio de una sociedad más humana y de un mundo mejor.

11 A 13 AÑOS	13 A 15 AÑOS	OBJETIVO TERMINAL
<ul style="list-style-type: none"> ↳ Puedo identificar las principales partes de un problema. ↳ Conozco diferentes técnicas de comunicación y sé utilizar alguna de ellas. 	<ul style="list-style-type: none"> ↳ Conozco cómo funcionan los servicios que uso habitualmente, como el teléfono, la electricidad, la radio, la televisión y otros. ↳ He participado en un proyecto que presenta una solución novedosa a un problema técnico habitual. 	Valora la ciencia y la técnica como medios para comprender y servir al hombre, la sociedad y el mundo



ÁREA CARÁCTER

El adolescente es arrancado del mundo de la infancia por los múltiples cambios físicos, intelectuales y sociales que le sobreviven. Como niño, disfrutó de estabilidad y reconocimiento. En muy poco tiempo eso se ha puesto en duda y el joven y la joven son proyectados en un mundo de confusión, donde asaltados por nuevas pulsiones e intereses casi no se reconocen. Este paso puede ser doloroso, pero es necesario para construir la futura identidad. Junto con ayudar a entender lo que pasa, la misión del responsable adulto es motivar el autoconocimiento, entregar confianza y estimular la capacidad de criticarse y aceptar críticas. Con este apoyo el joven podrá reedificar por sí mismo esa nueva identidad.

11 A 13 AÑOS	13 A 15 AÑOS	OBJETIVO TERMINAL
<ul style="list-style-type: none"> ↳ Me gusta participar en actividades que me ayudan a conocerme. ↳ Escucho las críticas que me hacen los demás y reflexiono sobre ellas. ↳ Sé que puedo ser cada día mejor. 	<ul style="list-style-type: none"> ↳ Pienso sobre mi manera de ser y trato cada día de mejorar. ↳ Soy capaz de criticarme. ↳ Sé que soy capaz de hacer cosas y hacerlas bien. 	Conoce sus posibilidades y limitaciones aceptándose con capacidad de autocrítica y manteniendo a la vez una buena imagen de sí mismo

Al principio, el adolescente tiene una actitud pasiva frente a los cambios que lo asaltan. Pudiera incluso ocurrir que añore el "paraíso perdido" de la infancia y trate de recontrarlo para recuperar una cierta seguridad. Es preciso ayudar a evitar esa tendencia regresiva y animarlo a explorar el mundo nuevo que se le ofrece. ¡Que abra sus brazos al futuro y aprenda a ser responsable de su propio desarrollo! El sistema de progresión personal, los roles asumidos en la patrulla, el reconocimiento de los progresos logrados, son muchas de las herramientas que el método scout pone a nuestra disposición para promover y apoyar esta toma de responsabilidades.

11 A 13 AÑOS	13 A 15 AÑOS	OBJETIVO TERMINAL
<ul style="list-style-type: none"> ☞ Me pongo metas para ser mejor. ☞ Hago cosas que me ayudan a cumplir mis metas. ☞ Me ofrezco para ayudar en mi patrulla y en mi casa. 	<ul style="list-style-type: none"> ☞ Me esfuerzo cada vez más en superar mis defectos. ☞ Soy constante en mis propósitos. ☞ Cumplo las responsabilidades que asumo. 	Es el principal responsable de su desarrollo y se esfuerza por superarse constantemente.

En un primer momento, el adolescente entra en una fase de indisciplina, de cuestionamiento de la autoridad y de las reglas de los padres y de los adultos. Es una etapa necesaria y decisiva para acceder a la autonomía moral. Si fracasa en la construcción de sus valores morales personales, las consecuencias pueden ser dramáticas para su equilibrio futuro. Los educadores no deben contrarrestar estos cuestionamientos sino al contrario promoverlo y apoyarlo. Para lograr éxito, el método scout propone una herramienta enteramente original: la Ley Scout, un código de valores con el cual el joven es invitado a comprometerse voluntariamente. No se trata de un conjunto de prohibiciones, sino de una referencia expresada en términos positivos, que permitirá al joven evaluar y determinar “con otros” la vida de grupo y las reglas comunes.

11 A 13 AÑOS	13 A 15 AÑOS	OBJETIVO TERMINAL
<ul style="list-style-type: none"> ☞ Conozco y comprendo la Ley y la Promesa Scout. ☞ He prometido esforzarme por vivir la Ley y la Promesa Scout. 	<ul style="list-style-type: none"> ☞ Comprendo que lo que me piden la Ley y la Promesa Scout es importante para mi vida. ☞ Me esfuerzo por vivir la Ley y la Promesa Scout. 	Construye su proyecto de vida en base de la Ley y la Promesa Scout.

A medida que el joven accede al razonamiento lógico y logra autonomía moral, adquiere también capacidad de evaluar a las personas a partir de sus actos, reconocer sus rasgos de carácter íntimo y percibir sus defectos, debilidades e inconsecuencias. A partir de los 12 años los principios morales comienzan a ser aceptados personalmente, como una manera de compartir derechos y deberes en el grupo al cual pertenecen teniendo como base la lealtad recíproca. A partir de esa lealtad se comienza a juzgar los actos de los demás. La tarea educativa consiste en que el joven también aprenda a juzgar los propios actos, exigiéndose coherencia y dando testimonio personal respecto de las reglas que ha aceptado y de los valores con los cuales se ha comprometido.

11 A 13 AÑOS	13 A 15 AÑOS	OBJETIVO TERMINAL
<ul style="list-style-type: none"> ☞ Sé lo que significa ser leal. ☞ Trato de ser leal con lo que creo, conmigo mismo y con los demás. ☞ Participo en actividades que muestran la importancia de actuar con lealtad. 	<ul style="list-style-type: none"> ☞ Entiendo que es importante actuar de acuerdo a lo que pienso. ☞ Me esfuerzo por hacer las cosas según lo que pienso. ☞ Contribuyo para que en mi patrulla nos comprometamos con lo que creemos. 	Actúa en forma consecuente con los valores que lo inspiran

La construcción de su propia identidad, la conquista de la autonomía moral, la coherencia con los valores aceptados, van conformando poco a poco una cierta actitud frente a la vida. Una actitud hecha de autoobjetivación y confianza en sí mismo, de espíritu de aventura y de descubrimiento, de responsabilidad ante la palabra empeñada y de sentido del humor para superar las dificultades y fracasos. Los adolescentes poseen espontáneamente esta actitud. Ellos aman la novedad, lo imprevisto, la aventura y “muerden la vida con todos sus dientes”. Es preciso ayudarlos a consolidar y desarrollar la alegría de vivir.

11 A 13 AÑOS	13 A 15 AÑOS	OBJETIVO TERMINAL
<ul style="list-style-type: none"> ☞ Enfrento y resuelvo mis dificultades con alegría. ☞ Contribuyo al ambiente de alegría de mi Unidad. ☞ Expreso mi alegría sin burlarme de los demás, 	<ul style="list-style-type: none"> ☞ Soy alegre. ☞ Comparto mi alegría con mis amigos y mi familia. ☞ Ayudo para que en mi Unidad seamos alegres sin ofender a los demás. 	Enfrenta la vida con alegría y sentido del humor.

El sistema de “autogobierno” propuesto por el método scout –la patrulla (pequeños autónomos), el Consejo de Unidad (el gobierno de la sociedad de jóvenes) y la Asamblea de Unidad (el poder “legislativo”) donde la vida de grupo será evaluada para definir y revisar las reglas de la vida común a la luz de la Ley Scout – es el principal instrumento de educación para la autonomía y la responsabilidad. Pero también es un aprendizaje que hace tomar conciencia de la importancia de ser parte de un equipo y contribuir al funcionamiento de un grupo democrático.

11 A 13 AÑOS	13 A 15 AÑOS	OBJETIVO TERMINAL
<ul style="list-style-type: none"> ☞ Aprecio los consejos que me dan en la patrulla. ☞ Respeto las decisiones tomadas en mi patrulla, aun cuando piense distinto. 	<ul style="list-style-type: none"> ☞ Ayudo a mis compañeros de patrulla a superarse. ☞ Opino y asumo responsabilidades en el Consejo de Patrulla. 	Reconoce en su grupo de pertenencia un apoyo para su crecimiento personal y para la realización de su proyecto de vida.

ÁREA AFECTIVIDAD



La primera adolescencia es una época de gran confusión de sentimientos. Junto con cuestionar la autoridad de los adultos y rebelarse contra las reglas impuestas, los jóvenes echan de menos la seguridad de la infancia. Mientras por una parte desean afirmarse y ser tratados “como grandes”, por otra dudan de sí mismos y necesitan ser acogidos con afecto familiar. Fácilmente pasan de la actividad más febril a la inactividad total, de la ira al llanto, de la rebelión a la búsqueda de la seguridad afectiva. La progresión hacia una estabilidad mayor necesita que los jóvenes aprendan a reconocer y aceptar sus sentimientos y a compartir sus emociones, logrando progresivamente un estado de equilibrio emocional.

11 A 13 AÑOS	13 A 15 AÑOS	OBJETIVO TERMINAL
<ul style="list-style-type: none"> ☞ Me doy cuenta y puedo hablar de las cosas que me atemorizan. ☞ Me doy cuenta por qué reacciono de la manera en que a veces lo hago. ☞ Busco apoyo en mi patrulla cuando estoy triste o algo me confunde. 	<ul style="list-style-type: none"> ☞ Trato de dominar mis reacciones, aún en situaciones difíciles o inesperados. ☞ Sé que es normal que a veces prefiera la soledad, o no me atreva a hacer algo, o sienta inseguridad o rabia; trato de manejar estos sentimientos. ☞ Comparto mis sentimientos y emociones con mi patrulla. 	Logra y mantiene un estado interior de libertad, equilibrio y madurez emocional.

El avance hacia una identidad personal mejor reconocida y hacia una estabilidad emocional mayor, pasa por la capacidad de los jóvenes de afirmar sus opiniones y sus sentimientos, sin inhibiciones ni agresividad. La vida de grupo en la patrulla y en la Unidad Scout debe motivarlos a expresarse abiertamente, sin herir a otros, permitiendo que los otros también se expresen y aceptando sus opiniones y sentimientos. La adolescencia es también la edad de la amistad. Los jóvenes se escogen mutuamente en el seno de los pequeños grupos, primero a partir de los centros de interés comunes y luego de sus afinidades. Estas afinidades a menudo son exclusivas y están marcadas por una grna emotividad. Es necesario ayudarlos a descubrir que la amistad con algunos no implica necesariamente cerrarse a las relaciones con otros.

11 A 13 AÑOS	13 A 15 AÑOS	OBJETIVO TERMINAL
<ul style="list-style-type: none"> ☞ Escucho las opiniones de los demás y si no estoy de acuerdo lo digo con respeto. ☞ Soy capaz de decir que no cuando creo que algo es incorrecto. ☞ Soy leal con mis amigos sin dejar de lado o tratar mal a quienes no lo son. 	<ul style="list-style-type: none"> ☞ Digo lo que pienso con respeto hacia los demás. ☞ Mantengo mi opinión cuando estoy convencido que es correcta. ☞ Aprecio a mis amigos y amigas y no me enojo con ellos por cualquier cosa. 	Practica una conducta asertiva y una actitud afectuosa hacia las demás personas, sin inhibiciones ni agresividad

La necesidad de afecto y la emotividad propias de esta edad, constituyen una ocasión para redescubrir, valorar e interiorizar el sentimiento del amor. El amor como entrega de sí mismo y en sus múltiples manifestaciones: en la familia, con los amigos y amigas, en las relaciones de pareja, en la solidaridad con los que sufren. La identificación de este sentimiento le permitirá superar el egocentrismo, le ayudará a reconocer a los demás y a valorarlos por lo que son y no por lo que tienen. Apreciará la generosidad, aprendiendo a dar más de lo que en justicia debiera dar; descubrirá la gratitud, que no espera nada a cambio.

11 A 13 AÑOS	13 A 15 AÑOS	OBJETIVO TERMINAL
<ul style="list-style-type: none"> ☞ Me gusta querer y que me quieran. ☞ Me intereso por los demás y soy generoso. 	<ul style="list-style-type: none"> ☞ Entiendo la importancia del amor en mi vida. ☞ Estoy dispuesto a ayudar a mis compañeros de patrulla. ☞ Aprecio a las personas por lo que son 	Construye su felicidad en el amor, sirviendo a los otros

“No importa que hagas por la Paz, lo importante es Hacerlo”

El descubrimiento de la sexualidad está acompañado de un reconocimiento de las diferencias entre sexos. Esto implica dos tareas educativas. Primero, el joven necesita entender que la sexualidad humana es mucho más que un conjunto de impulsos y procesos biológicos o una oportunidad de placer físico, por lo que su comprensión no es sólo un asunto de educación genital o experimentación segura. Es también el aprendizaje del propio ser – ser hombre o ser mujer – y el descubrimiento del sexo complementario, con todas las similitudes y diferencias que enriquecen la relación entre ambos. Segundo, no se debe confundir con la toma de conciencia personal del hombre o ser mujer, con los roles sexuales inducidos por la sociedad, a menudo fundados sobre estereotipos y prejuicios. Hay que ayudar a cada joven a reconocer al otro en su dignidad de persona humana, a la vez igual y diferente.

11 A 13 AÑOS	13 A 15 AÑOS	OBJETIVO TERMINAL
<ul style="list-style-type: none"> ☞ Me informo adecuadamente sobre lo que significa ser hombre y ser mujer. ☞ Entiendo que la sexualidad humana está unida al amor. ☞ Comparto por igual con mis hermanas y hermanos las tareas que me piden en casa. 	<ul style="list-style-type: none"> ☞ Comparto con los demás, sin vergüenzas ni burla, lo que sé sobre sexualidad del hombre y de la mujer. ☞ Me preparo para vivir mi sexualidad unida al amor. ☞ Considero con igual dignidad a hombres y mujeres. 	Conoce, acepta y respeta su sexualidad y la del sexo complementario como expresión del amor

El cuestionamiento de la autoridad de los padres es un paso necesario para alcanzar la autonomía moral y la identidad personal. Los padres, inquietos y desesperados por las nuevas actitudes que observan en sus hijos, pueden verse tentados de reaccionar con un incremento de la autoridad, sin comprender lo que está siendo cuestionado y el por qué. El responsable scout puede ayudar a los padres a entender mejor las reacciones de su hijo o de su hija y a los jóvenes a interrogarse sobre sus propias reacciones. Puede facultar la puesta en marcha de una mejor comunicación, de una mutua comprensión y de una renovada relación. El bienestar emocional que experimente en sus relaciones de familia y la forma en que hoy sea apoyado, se proyectará más tarde sobre el tipo de familia que el adolescente construirá.

11 A 13 AÑOS	13 A 15 AÑOS	OBJETIVO TERMINAL
<ul style="list-style-type: none"> ☞ Le cuento a mi familia lo que hacemos en los scouts y trato que ellos participen en las actividades a las que son invitados. ☞ Me gusta hacer cosas con mi familia y ayudo en lo que me piden para organizarlas. 	<ul style="list-style-type: none"> ☞ Soy cariñoso con mi familia y acepto las decisiones que se toman en mi casa. ☞ Converso con mis padres sobre lo que consideran bueno para mí y mis hermanos y hermanas. ☞ Estoy siempre dispuesto a ayudar a mis hermanos. 	Reconoce el matrimonio y la familia como la base e la sociedad, convirtiendo la suya en una comunidad de amor conyugal, filial y fraterno.

ÁREA SOCIABILIDAD



“No importa que hagas por la Paz, lo importante es Hacerlo”

Cuando se le pregunta a un niño su opinión sobre una persona, é se conforma con dar algunas características exteriores. El adolescente, en cambio, poco a poco es capaz de juzgar la personalidad, ya que ha comenzado a descubrir a los seres en su singularidad y en su profundidad. Empieza a ponerse en el lugar del otro y a percibir las cosas desde el punto de vista del otro. Progresivamente accede al concepto de valores morales que se ligan a una idea social. Esta evolución, que camina de la libertad a la solidaridad y que puede ser bloqueada por experiencias negativas, supone aprender que el ejercicio de los derechos es correlativo al cumplimiento de las obligaciones y que todas las personas tienen iguales derechos, cualquiera sea su condición económica, social, cultural, étnica o religiosa.

11 A 13 AÑOS	13 A 15 AÑOS	OBJETIVO TERMINAL
<ul style="list-style-type: none"> ☞ Procuro que respetemos a nuestros compañeros, cualquiera sea su manera de ser. ☞ Cumpro con los compromisos que asumo. ☞ Converso con mi patrulla sobre los derechos humanos. 	<ul style="list-style-type: none"> ☞ Respeto a todas las personas, independientemente de sus ideas, su clase social y su forma de vida. ☞ Ayudo a mi patrulla en los compromisos que tomamos. ☞ No me gusta cuando no se respetan los derechos humanos y lo digo. ☞ Participo en actividades relacionadas con los derechos de las personas. 	Vive su libertad de un modo solidario, ejerciendo sus derechos, cumpliendo sus obligaciones y defendiendo igual derecho para los demás.

El “contrato social” que funda toda sociedad democrática estipula que toda autoridad viene del pueblo y se ejerce al servicio del pueblo. Nuestro objetivo es ayudar al joven a descubrir esta noción de autoridad de servicio y facilitar que la experimente en el seno de su patrulla y de su Unidad a través del Sistema de “autogobierno” propuesto por el Método Scout. Este aprendizaje de la autoridad como servidora del bien común, incluye la participación crítica y constructiva, la toma de decisiones responsables, la posibilidad de disentir, el ejercicio de la propia autoridad, la cooperación con la autoridad y también el respeto por la autoridad válidamente establecida.

11 A 13 AÑOS	13 A 15 AÑOS	OBJETIVO TERMINAL
<ul style="list-style-type: none"> ☞ Entiendo cuáles son mis responsabilidades cuando tengo un cargo. ☞ Participo en las elecciones con mi patrulla y coopero con los que son elegidos. ☞ Trabajo con los demás para lograr las metas que nos hemos propuesto. 	<ul style="list-style-type: none"> ☞ Sé cómo se toman las decisiones en mi país y quiénes intervienen en ellas. ☞ Opino con respeto sobre las personas que ejercen la autoridad. ☞ Considero las opiniones de los demás cuando tengo que tomar decisiones que los afecten, 	Reconoce y respeta la autoridad válidamente establecida y la ejerce al servicio de los demás

Progresivamente el adolescente comprende que si todas las personas ejercieran su libertad para hacer lo que les de gana, casi nadie podría usar la suya. Algunas personas, generalmente los más fuertes, amparados en el uso de su propia libertad, no dejarían usar la libertad de los demás. De ahí que empieza a aceptar la regla como una suerte de contrato tácito entre las personas, que regula, ordena y hace posible la integración de las libertades individuales. Este razonamiento le permite aprender que las leyes no son inmutables y pueden ser cambiadas por consentimiento mutuo. Esta comprensión de la regla – que es la base de la vida común en una sociedad democrática- no cae por su propio peso y es necesario estimularla a través de la vida de grupo.

“No importa que hagas por la Paz, lo importante es Hacerlo”

Los tiempos de evaluación en patrulla y en la Unidad permitirá discutir la vida común y determinar las reglas necesarias para regular las tensiones y resolver los problemas.

11 A 13 AÑOS	13 A 15 AÑOS	OBJETIVO TERMINAL
<ul style="list-style-type: none"> ☞ Conozco y respeto las principales normas de convivencia. ☞ Digo mi opinión cuando establecemos normas en mi patrulla, entre mis amigos o en mi escuela. 	<ul style="list-style-type: none"> ☞ Respeto las normas de convivencia de los distintos ambientes en que actúo, aunque no siempre esté de acuerdo con ellas. ☞ Opino sobre lo que me gusta o no de las normas de los distintos ambientes en que actúo. 	Cumple las normas que la sociedad se ha dado, evaluándolas con responsabilidad sin renunciar a cambiarlas.

La vida en sociedad no es sólo un asunto de comprensión conceptual de la solidaridad, los derechos de las personas, el papel de la autoridad y el sentido de las normas. En esta etapa de la adolescencia esos conceptos se materializan en el ámbito más reducido de la vida personal, el vecindario, la escuela o en la localidad. Es ahí donde le joven manifiesta en acciones concretas su integración social y su compromiso con los demás. Primero se necesita conocer cómo funciona la comunidad local, tener una actitud de servicio y participar en los proyectos sociales de su patrulla. Al final de esta etapa se pasará a la comprensión de los fenómenos más universales y a la interpretación política de esos fenómenos. Pero desde un principio el joven aprende a “pensar en global y actuar en local”.

11 A 13 AÑOS	13 A 15 AÑOS	OBJETIVO TERMINAL
<ul style="list-style-type: none"> ☞ Sé qué hacen los bomberos, la policía, los hospitales, el municipio y otros servicios públicos de mi comunidad. ☞ Trato de realizar una buena acción todos los días. ☞ Participo en las actividades de servicio que organiza mi patrulla. ☞ Conozco las distintas realidades sociales del lugar en que vivo. 	<ul style="list-style-type: none"> ☞ Mantengo una agenda de direcciones útiles. ☞ Realizo una buena acción cada día. ☞ Propongo actividades de servicio de mi patrulla y Unidad y colaboro en su organización. ☞ Me gusta participar en actividades que ayudan a superar las diferencias sociales. ☞ Conozco las diferentes posiciones políticas que hay en mi país. 	Sirve activamente en su comunidad local, contribuyendo a crear una sociedad justa, participativa y fraterna.

Debido a la comunicación electrónica, la cultura de los adolescentes – expresada en la música, el vestuario, el lenguaje, los estilos – es cada vez más una cultura mundial y uniforme. La estandarización universal plantea, entre otros, el riesgo de la pérdida de la propia cultura. Adoptando los patrones estándar se pierde la estabilidad que proporcionan las raíces y se es más vulnerable y manipulable. En una edad crucial para la socialización, es importante ayudar al joven a tomar conciencia de su herencia cultural sin cerrarse al encuentro intercultural. La sociedad justa y buena que todos deseamos puede ser a la vez moderna y fiel a sus raíces, siempre que las personas reconozcan esas raíces y las aprecien, con orgullo y sin discriminaciones ante las raíces de otros pueblos.

“No importa que hagas por la Paz, lo importante es Hacerlo”

11 A 13 AÑOS	13 A 15 AÑOS	OBJETIVO TERMINAL
<ul style="list-style-type: none"> ☞ Conozco los principales productos propios de la cultura de mi país. ☞ Me gusta sentirme parte de la cultura de mi país. ☞ Participo en las actividades de mi patrulla que muestran la cultura de mi país. 	<ul style="list-style-type: none"> ☞ Conozco la geografía de mi país y su influencia en nuestra cultura. ☞ Aprecio la cultura de mi país y me identifico con ella. ☞ Propongo en mi patrulla y Unidad actividades que muestre los valores propios de la cultura de nuestro país. 	Hace suyos los valores de su país, su pueblo y su cultura.

El hecho de pertenecer a un movimiento mundial es una oportunidad privilegiada para un joven adolescente. La red mundial del Movimiento Scout debe ser utilizada como una herramienta educativa que permite abrirse a las realidades internacionales, valorar la diversidad y superar los prejuicios racistas y nacionalistas. Es el momento en que el joven tome conciencia de los valores universales fundados sobre los derechos del hombre. El Movimiento Scout, a la vez mundial y con innumerables raíces locales, permite a los jóvenes adolescentes tomar conciencia de las desigualdades y de las injusticias y comprometerse positivamente por el desarrollo y en defensa de la paz.

11 A 13 AÑOS	13 A 15 AÑOS	OBJETIVO TERMINAL
<ul style="list-style-type: none"> ☞ Conozco los principales símbolos del Movimiento Scout. ☞ Participo en actividades organizadas por mi Asociación. ☞ Conozco las principales culturas originarias de América. ☞ Participo en actividades y talleres en que aprendo la importancia de la comprensión internacional y la paz. 	<ul style="list-style-type: none"> ☞ Conozco el Movimiento Scout de mi país. ☞ Participo en los contactos que mantiene mi Grupo con scouts de otros países. ☞ Me intereso en conocer en detalle una cultura originaria de América. ☞ Me gusta saber cómo viven las personas en otros países. 	Promueve la cooperación internacional, la hermandad mundial y el encuentro de los pueblos, luchando por la comprensión y la paz.

El ser humano y la sociedad, mientras más evolucionados, autónomos y complejos, más dependen, a través de mil redes, de las relaciones mutuas entre un número muy grande de especies vegetales y animales e un entorno determinado. Estas relaciones, conocidas como sistema ecológico, están severamente afectadas por el crecimiento industrial, que ha contaminado gravemente el agua, el aire y la tierra. Nuestra vida futura y nuestra supervivencia dependen de la solución a este problema, en la que todos podemos y debemos contribuir.

11 A 13 AÑOS	13 A 15 AÑOS	OBJETIVO TERMINAL
<ul style="list-style-type: none"> ☞ Conozco los diferentes ecosistemas de mi país. ☞ Ayudo en la limpieza y el mejoramiento de los lugares en que paseo y acampo. ☞ He participado con mi patrulla en la manutención de un huerto productivo u otro proyecto similar. 	<ul style="list-style-type: none"> ☞ Sé cuáles son los principales problemas ambientales de mi país. ☞ Aplico técnicas que me permiten mejorar el medio ambiente y no dañar los lugares en que acampo. ☞ He participado con mi patrulla en proyectos de conservación. 	Contribuye a preservar la vida a través de la conservación de la integridad del mundo natural.

ÁREA ESPIRITUALIDAD



En el joven se produce una distorsión entre su imagen e Dios, generalmente ligada a la fantasía y a las prohibiciones de la infancia, y a sus aspiraciones de autonomía. Puede que se aleje de Dios, o al menos de la imagen que tiene de Él. Frente a esta distorsión, la tarea del educador scout no consiste en hacer un adoctrinamiento religioso ni sobrecargar con prácticas religiosas las actividades scouts. Basta con valorizar las pistas de desarrollo espiritual que la vida de grupo, especialmente las actividades que permiten descubrir y admirar la naturaleza y la vida; y aquellas que apuntan a la expresión de actitudes propiamente humanas: acoger, reflexionar, escuchar, compartir, cooperar entre todos, solidarizar con los más débiles y desprovistos. Así el joven podrá descubrir a Dios de una manera diferente, presente en las personas y en el mundo, metido en el corazón de sus nuevas aspiraciones.

11 A 13 AÑOS	13 A 15 AÑOS	OBJETIVO TERMINAL
<ul style="list-style-type: none"> ☞ Reflexiono con mi patrulla cuando hacemos excursiones o campamentos. ☞ Escucho a los demás y aprendo de ellos. 	<ul style="list-style-type: none"> ☞ Preparo y conduzco algunas de las actividades que nos ayudan a descubrir a Dios en la Naturaleza. ☞ Procuero que en mi patrulla nos escuchemos y aprendamos unos de otros. 	Busca siempre a Dios en forma personal y comunitaria, aprendiendo a reconocerlo en los hombres y en la creación

Una segunda preocupación esencial será ayudar a establecer vínculos entre la experiencia de descubrimiento de Dios tenida en el Movimiento Scout y la herencia espiritual que le ha sido transmitida por su familia y por la comunidad a la cual pertenece. Luego del proceso normal de cuestionar, dudar y hacerse preguntas, sobreviene un período de apropiación personal de esa herencia espiritual, que depende de cada joven o de lo que Dios desea. Eso nadie lo sabe muy bien. En medio de la búsqueda, más tarde o más temprano, con un llamado a la fe o como una profunda certeza que da sentido a la vida, Dios se hace presente en la existencia cotidiana. Es el momento en que el joven puede pasar a una fe más adulta, estableciendo vínculos personales con Dios, asumiendo su anuncio e integrándolo en lo que hace.

11 A 13 AÑOS	13 A 15 AÑOS	OBJETIVO TERMINAL
<ul style="list-style-type: none"> ☞ Conozco los fundamentos de mi fe. ☞ Soy constante en los compromisos que he asumido con mi religión. ☞ Asumo tareas en las celebraciones religiosas que hace mi Unidad. 	<ul style="list-style-type: none"> ☞ Leo los libros sagrados de mi fe y converso con adultos que me ayudan a conocerla mejor. ☞ Participo en las celebraciones y actividades de mi religión. ☞ Comparto con mi patrulla reflexiones de los textos sagrados de mi fe. 	Adhiere a principios espirituales, es fiel a la religión que los expresa y acepta los deberes que de ellos se desprenden.

Una tercer preocupación del responsable scout en el plano espiritual, será proponer momentos de evaluación y de celebración, es decir, actividades que conduzcan a los jóvenes a analizar su experiencia de manera de descubrir y destacar su sentido y su valor. A través de este tipo de actividades, que comprenden momentos de silencio, de meditación y de expresión, los jóvenes pueden experimentar la necesidad de orar y celebrar. Paulatinamente, el joven aprende a salir de sí mismo y presentarse ante Dios con la mente y el corazón, para alabarlo, darle gracias, escucharlo, ofrecerle y pedirle en distintos momentos y formas; alegres o tristes, triunfantes o enfermos, por la calle o en un lugar especial, solos o junto con otros, recitando una oración conocida o con palabras sueltas, en silencio o cantando, al salir el sol o cuando se apaga el día. De esa diversidad brota espontánea el trato con Dios.

11 A 13 AÑOS	13 A 15 AÑOS	OBJETIVO TERMINAL
<ul style="list-style-type: none"> ☞ Me gusta rezar y trato de hacerlo todos los días. ☞ Siempre encuentro en lo que hago razones para pedir y dar gracias a Dios. ☞ Rezo habitualmente con mi patrulla. 	<ul style="list-style-type: none"> ☞ Entiendo la oración como una manera de conversar con Dios. ☞ Rezo para conversar con Dios y alabarlo, darle gracias, ofrecerle lo que hago y pedirle por las cosas que me pasan. ☞ Organizo y comparto momentos de oración con mi patrulla y mi familia. 	Practica la oración personal y comunitaria como expresión del amor a Dios y como un medio de relacionarse con Él.

El desarrollo espiritual no tiene sentido sino como parte de un proceso de interiorización y compromiso personal. Es por eso que uno de los criterios esenciales de la progresión será la puesta en práctica en la vida cotidiana de los valores espirituales y religiosos descubiertos o profundizados. Integrar la fe en la vida es más que recurrir a Dios en momentos de necesidad, recogimiento o celebración. Es hacerse cargo de las respuestas que la propia fe da a los interrogantes de la existencia. Es más que una religión culturalmente heredada, ideológicamente inventada, socialmente bien vista o psíquicamente tranquilizadora. Pasar de una fe infantil y recibida a una fe adulta y personal es tener una fe viva, que da testimonio de lo que se cree en los actos de todos los días.

11 A 13 AÑOS	13 A 15 AÑOS	OBJETIVO TERMINAL
<ul style="list-style-type: none"> ☞ Trato de vivir las enseñanzas de mi fe en todo lo que hago. ☞ Entiendo por qué mi fe me pide que ayude a los demás. 	<ul style="list-style-type: none"> ☞ Me siento feliz cuando los demás ven en mí una persona que vive su fe. ☞ Invito a mi patrulla a cooperar en las acciones de mi comunidad religiosa. 	Integra sus ppcios. Religiosos a su conducta cotidiana

Una de las convicciones esenciales del movimiento scout es que el desarrollo espiritual debe acotar distancias entre los hombres, ponerlos en comunión y no separarlos u oponerlos. Las sociedades modernas son sociedades de comunicación y de intercambio, sociedades multiculturales y multiconfesionales, por lo que es esencial que los jóvenes estén preparados para esta diversidad, se liberen de prejuicios y desarrollen una actitud de apertura y de respeto frente a las confesiones que no son las de ellos. Por otra parte, la alegre certeza de Dios es causa de profunda tranquilidad. A la persona que cree que nada la turba, por lo que su fe se expresa en amor a Dios y en apertura hacia os que no creen, tolerancia con los que tienen opciones religiosas diferentes e interés en el diálogo con otras confesiones.

11 A 13 AÑOS	13 A 15 AÑOS	OBJETIVO TERMINAL
<ul style="list-style-type: none"> ↳ Comparto con todas las personas, sean o no de mi religión ↳ Sé cuáles son las principales religiones que hay en mi país. 	<ul style="list-style-type: none"> ↳ Trato que en mi patrulla se respeten las opciones religiosas de las personas. ↳ Me interesa conocer otras religiones. ↳ Actúo con respeto frente a las ideas, celebraciones y actividades de otras religiones. 	Dialogan con todas las personas cualquiera sea su opción religiosa, buscando establecer vínculos de comunión entre los hombres

Las Etapas de Progresión

EL LOGRO DE OBJETIVOS SE RECONOCE MEDIANTE SELLOS QUE SE PONEN EN LA BITÁCORA

Cuando al final de un ciclo de programa se sacan conclusiones sobre la evaluación de la progresión de los jóvenes y determinados objetivos se consideran logrados, se procede a reconocer dicho logro pegando un sello en la parte de la Bitácora del joven en que laude a cada objetivo logrado.

El sentido del sello de reconocimiento de que se han obtenido avances en la exploración de nuevos territorios, conectado de manera gráfica el crecimiento personal con el marco simbólico.


Las Unidades suelen estampar sobre el sello el timbre de la Unidad o del Grupo Scout respectivo, dando con eso a la Bitácora el aspecto de un pasaporte personal, muy propio de quienes cruzan las fronteras para explorar nuevos territorios.

El diseño de los sellos varía según el área de crecimiento:

CORPORABILIDAD

“No importa que hagas por la Paz, lo importante es Hacerlo”

Habitantes de las aguas, origen de las formas primarias de existencia, el pez es símbolo de la vida y representa la naturaleza física, que sustenta nuestra personalidad. La imagen escogida proviene de un pergamino del siglo XI, originario de Novgord, Rusia.



CREATIVIDAD

El ave, que se eleva y extiende por nuevos territorios, simboliza el deseo de alcanzar horizontes más amplios, la aspiración al conocimiento y a la fuerza de la reflexión creativa. Esta antigua representación fue tallada en una pieza de marfil de Benin, África.



CARÁCTER

La tortuga evoca la determinación, la fuerza tranquila y la estabilidad. En algunas culturas aparece como símbolo que soporta al mundo y representa la entereza en los valores, propia del carácter. La imagen elegida es un emblema japonés de larga vida.



AFECTIVIDAD

La flor, signo de belleza, armonía y buen gusto, desde tiempos remotos ha sido considerada como expresión de los afectos. Las flores elegidas provienen de la alfarería del antiguo Egipto, una de las primeras civilizaciones conocidas.



SOCIABILIDAD

Por naturaleza constructora de organizaciones, la abeja evoca el trabajo infatigable en beneficio de la comunidad. El diseño se ha tomado de una antigua moneda de Éfeso, en Grecia.



ESPIRITUALIDAD

El árbol es un ser de dos mundos. Profundamente arraigado en la tierra, sus brazos tratan de alcanzar el cielo y la eternidad, uniendo lo terrenal con lo celestial. Símbolo de la aspiración a Dios, la imagen representa el árbol de la vida, según una pintura huichol, originaria de México.



LAS INSIGNIAS DE PROGRESIÓN SON UN ESTÍMULO Y SE ENTREGAN AL COMIENZO DE UNA ETAPA

Cuando un joven ha logrado el reconocimiento de un determinado número de objetivos, se considera que está en condiciones de iniciar una nueva etapa de progresión.

Las etapas de progresión tienen por objeto motivar por reconocimiento el avance de los jóvenes en el logro de sus objetivos personales y se identifican por una insignia que éstos lucen en su uniforme. Como se apreciará por los criterios que se expresan a continuación, las insignias se entregan al comienzo de una etapa y no al final, ya que constituyen un estímulo y no un premio.


Las etapas de progresión son cuatro, sus nombres tienen un sentido simbólico y sus insignias se entregan por el Consejo de Unidad a proposición del dirigente encargado

del seguimiento, con bastante flexibilidad según las realidades personales, de acuerdo a los siguientes criterios generales.

ETAPA PISTAS		
<p><i>La primera fase de toda exploración es seguir las huellas, rastros, indicios y señales que dejan las personas, los animales y los hechos; y que más o menos ocultos en las cosas de todos los días nos desafían para que sigamos y partamos hacia la aventura de descubrir nuevos territorios. Es sólo cosa de aprender a ver y observar.</i></p>		<p>Se entrega cuando un joven o una joven comienza a trabajar con los objetivos personales correspondientes a las edades 11 a 13 años, según la edad de ingreso y dependiendo del número de objetivos que se consideren logrados con anterioridad, como se desprende de los que se señala para la etapa siguiente</p>
ETAPA SENDA		
<p><i>Las pistas nos llevan a descubrir caminos nuevos o que probablemente otros han transitado, pero que para nosotros son desconocidos. Son caminos estrechos, escarpados, sinuosos, que suben y bajan, pero que encierran las esperanzas de que cualquiera de sus curvas se abrirán de pronto sobre campos extensos y abiertos que os mostrarán con más claridad dónde estamos y para dónde vamos.</i></p>		<p>Se entrega cuando un joven o una joven ha alcanzado aproximadamente la mitad de los objetivos para las edades de 11 a 13 años. Esto puede ocurrir antes de su ingreso- en cuyo caso inicia la progresión en esta etapa – o después de un tiempo de permanencia en la Unidad y en la etapa anterior</p>
ETAPA RUMBO		
<p><i>Cuando las sendas se abren sobre el valle y vemos más clara nuestra ruta, recurrimos a nuestra brújula, observamos la rosa de los vientos y trazamos en el plano del horizonte la dirección que seguiremos. Es ahora cuando nuestro camino se ensancha y sabemos claramente por dónde iremos para obtener propósitos que nos hemos fijado</i></p>		<p>Se entrega desde que un joven o una joven ha alcanzado la totalidad o poco menos de los objetivos personales para las edades 11 a 13 años. Al igual que en el caso anterior, esto puede haber ocurrido antes de su ingreso, con lo cual, terminado el período introductorio, iniciará su progresión en esta etapa.</p>
ETAPA TRAVESÍA		
<p><i>Para el hombre y la mujer que siente el llamado por seguir continuamente en la exploración de nuevas tierras, la búsqueda nunca termina y su misión jamás concluye, aunque deban enfrentar las montañas más altas, atravesar los desiertos más inhóspitos o cruzar los mares detrás de nuevas experiencias y aprendizajes,</i></p>		<p>En el momento en que el joven o la joven ha logrado desarrollar con éxito aproximadamente la mitad de los objetivos personales para las edades de 13 a 15 años. Aunque es menos frecuente que al momento de su ingreso los jóvenes comiencen en esta</p>

“No importa que hagas por la Paz, lo importante es Hacerlo”

tratando siempre de ser más.



etapa, ello podría ocurrir si en el período introductorio, atendiendo también a su edad, se considera que el joven o al joven ha logrado el número de objetivos antes mencionados.

Se reitera que cuando un joven ingresa después de los 11 años, no ingresa necesariamente a la etapa Pistas, sino a aquella que le corresponde de acuerdo a su madurez, según se determinará en el período de introducción siguiendo los anteriores criterios generales.

Recordamos que el conjunto de objetivos es un programa para la vida y no para la actividad propiamente scout. Por lo tanto es natural que un joven avance en su vida en el logro de los objetivos educativos sin pertenecer al Movimiento Scout. Por ejemplo, sería un contrasentido que un nuevo integrante de 13 años, por el solo hecho de ser "nuevo" en la Unidad, fuera obligado a iniciar su progresión en la etapa Pistas, tal como se le pediría a un lobato que viene desde la Manada. DE ahí la ventaja del período de introducción.

El contenido del período introductorio y un mayor desarrollo de los criterios generales, se podrá encontrar en el capítulo 11, referido a la evaluación de la progresión personal.

Debe reiterarse que las Bitácoras que corresponden a las etapas Pistas y Senda se refieren a los objetivos de 11 a 13 años, mientras que las de Rumbo y Travesía lo hacen respecto de los objetivos de 13 a 15 años.

La motivación por reconocimiento que pretenden las etapas de progresión procura que los jóvenes traten de ir cada vez más lejos en su crecimiento personal, pero las insignias y su obtención no constituyen un fin en sí mismas.

LA PROMESA ES INDEPENDIENTE DE LAS ETAPAS DE PROGRESION

La Promesa no está vinculada al avance en el logro de los objetivos, por lo que no existe un período determinado de la progresión personal durante el cuál los jóvenes puedan o deban hacer su Promesa.

Como se ha dicho y se dirá más adelante, la Promesa puede ser asumida por un joven a cualquier momento a partir del final del período introductorio. La única condición para realizarla es que el joven o la joven deseen hacerlo y pidan al Consejo de Patrulla que la acepte. El hecho de que un joven esté ubicado en las etapas de progresión iniciales o de que haya ingresado recientemente a la Unidad, no son motivos para posponer una Promesa que ha sido propuesta por el Consejo de Patrulla.

"No importa que hagas por la Paz, lo importante es Hacerlo"

LA ENTREGA DE LA INSIGNIA DE ETAPA DA MOTIVO A UNA CELEBRACIÓN

La entrega de la insignia debe hacer tan pronto como el joven se ha incorporado en la etapa respectiva. Esto dará origen a una pequeña ceremonia en que el tema central consiste en dejar testimonio de la superación lograda. Se trata de una celebración sencilla, breve, personal y privativa de la Unidad, realizada al término de una reunión o durante una excursión o campamento.

Habitualmente la entrega de insignias de etapa tendrá lugar al término del período introductorio o al concluir el proceso de valuación del progresión personal, al final del ciclo de programa. En la ceremonia puede entregarse insignias a diferentes jóvenes, pero cada uno de ellos o ellas dispondrá de un momento individual para recibir su reconocimiento. No estarán de más algunas palabras de estímulo, pronunciadas en cada caso por el dirigente encargado del respectivo seguimiento. Como corresponde, al final habrá una pequeña fiesta.

Capítulo 10: Las actividades Educativas

Contenido

OBJETIVOS, ACTIVIDADES Y EXPERIENCIAS

- ☞ Para lograr los objetivos realizamos actividades
- ☞ Los jóvenes aprenden a través de las experiencias que obtienen de las actividades
- ☞ Las experiencias son personales
- ☞ Las actividades contribuyen al logro de los objetivos de manera paulatina, secuencial y acumulativa

TIPO DE ACTIVIDADES

- ☞ Las actividades pueden ser internas y externas
- ☞ La principal distinción es entre actividades fijas y variables
- ☞ El programa equilibra actividades fijas y variables
- ☞ Las actividades variables pueden ser de patrulla, de Unidad y proyectos

LAS ACTIVIDADES FIJAS

- ☞ Las actividades fijas tienden a realizarse de una misma manera
- ☞ Las reuniones de patrulla
- ☞ La reunión de Unidad
- ☞ Campamentos y excursiones
- ☞ Los juegos
- ☞ Historias, anécdotas, cuentos y relatos
- ☞ El canto, la danza y el baile
- ☞ La fogata

LAS ACTIVIDADES VARIABLES

- ☞ Las actividades variables deben ser desafiantes, útiles, recompensantes y atractivas
- ☞ Las fichas de actividad ayudan a encontrar y a imaginar actividades
- ☞ Las actividades variables tienen distinta duración
- ☞ Las actividades variables pueden ser sucesivas y simultáneas
- ☞ Las actividades son colectivas y excepcionalmente individuales

LAS ESPECIALIDADES

- ☞ Las especialidades desarrollan aptitudes innatas
 - ☞ La especialidad es voluntaria, individual y apoyada por un monitor
 - ☞ Los objetivos, acciones y requisitos de una especialidad permiten explorar, conocer, hacer y servir
 - ☞ Las especialidades complementan la progresión personal
 - ☞ Las especialidades aumentan la necesidad de atención personal a los jóvenes
 - ☞ Las especialidades se agrupan en conjuntos
1. Ciencia y Tecnología
 2. Arte, expresión y cultura
 3. Deportes
 4. Servicio a los demás
 5. Vida en la Naturaleza

Objetivos, Actividades y experiencias

PARA LOGRAR LOS OBJETIVOS REALIZAMOS ACTIVIDADES

En El Movimiento Scout los jóvenes aprenden haciendo, ya que todo se realiza bajo la forma de actividades.

En la patrulla y en la Unidad los jóvenes son los protagonistas de las actividades. Las proponen y las eligen por sí mismos y las preparan, desarrollan y evalúan con el apoyo de los dirigentes adultos.

Las actividades permiten que los jóvenes tengan experiencias personales que contribuyan a incorporar en su comportamiento las conductas deseables propuestas por los objetivos.

Levantar una construcción en campamento es una buena forma de entender ciertas leyes físicas; plantar un árbol y ayudarlo a crecer es la mejor manera de valorar la naturaleza; compartir lo que se enseña a vivenciar la solidaridad, cocinar los propios alimentos y limpiar las ollas incorpora en la personalidad habilidades elementales de uso cotidiano.

El aprendizaje por la acción permite un aprendizaje por el descubrimiento, que hace que los conocimientos, actitudes o habilidades aprendidas se “encarnen” de manera profunda y permanente. A la vez, ha demostrado ser más efectivo que otros sistemas para interesar a los jóvenes en su autoeducación.

LOS JÓVENES APRENDEN A TRAVÉS DE LAS EXPERIENCIAS QUE OBTIENEN EN LAS ACTIVIDADES

Si las actividades suscitan en los jóvenes experiencias personales, debemos distinguir la actividad que se realiza entre todos y la experiencia que cada joven adquiere durante la actividad.

ACTIVIDAD	EXPERIENCIA
↳ Es lo que ocurre externamente, la acción que se desarrolla entre todos.	↳ Es lo interno, lo que pasa en cada persona, lo que cada uno obtiene de la acción desarrollada.
↳ Es un instrumento que genera diferentes situaciones.	↳ Es el resultado que se produce en el joven al enfrentar esa diversidad de situaciones

Lo verdaderamente educativo es la experiencia, ya que es una relación personal del joven con la realidad que le permite observar y analizar su comportamiento y adquirir y practicar la conducta prevista en el objetivo.

LAS EXPERIENCIAS SON PERSONALES

Dependiendo de una amplia variedad de circunstancias, que en general dicen relación con el modo de ser de cada uno, una misma actividad puede generar diferentes experiencias en los jóvenes que participan en ella.

“No importa que hagas por la Paz, lo importante es Hacerlo”

Una actividad puede ejecutarse de manera impecable y ser colectivamente muy exitosa, pero en algunos jóvenes podría reproducir los resultados previstos.

A la inversa, puede que una actividad no sea evaluada como exitosa y sin embargo haya producido, en algunos o varios participantes, experiencias que contribuyen a la adquisición de conductas deseables.

Como la experiencia es una relación persona del joven con la realidad, los dirigentes no podemos intervenirla, manipularla ni preverla con certeza; pero sí podemos actuar sobre las actividades, para que éstas susciten o favorezcan experiencias conducentes a la obtención de las conductas previstas en los objetivos.

¿Cómo influye esto en el programa de actividades de nuestra Unidad?

- ↳ El programa de cada una de las patrullas y el de la Unidad Scout deben comprender una gran variedad de actividades
- ↳ Las actividades no pueden improvisarse. Ellas deben ser seleccionadas, preparadas, desarrolladas y evaluadas adecuadamente.
- ↳ No basta realizar actividades ni que éstas sean exitosas. Es necesario además estar atentos a las experiencias personales que obtiene cada joven, lo que se realiza a través del seguimiento de su progresión personal.

LAS ACTIVIDADES CONTRIBUYEN AL LOGRO DE LOS OBJETIVOS EDUCATIVOS DE MANERA PAULATINA, SECUENCIAL Y ACUMULATIVA

Entre las actividades y los objetivos educativos no existe una relación directa e inmediata, esto es, la realización de una actividad no produce automáticamente el logro de un determinado objetivo.

Las actividades que realizan las patrullas y la Unidad, a través de las sucesivas y variadas experiencias que generan en los jóvenes, contribuyen progresivamente a que ellos logren sus objetivos personales.

Esto significa que al término de una actividad lo único que podemos evaluar es la actividad misma.

La evaluación del desarrollo personal de los jóvenes, es decir, de su progresión, sólo será posible cada cierto tiempo. Al evaluar objetivos de crecimiento se está midiendo madurez y la madurez de la persona es un estado de plenitud al que se llega por medio de un proceso de desarrollo paulatino, secuencial y acumulativo.

Tipo de Actividades

LAS ACTIVIDADES PUEDEN SER INTERNAS Y EXTERNAS

En el capítulo anterior hemos señalado que los objetivos personales consideran la totalidad de la vida de los jóvenes, la que comprende una variedad de actividades, muchas de las cuales no están conectadas con la patrulla o la Unidad. Esto permite distinguir entre actividades internas y externas.

Se entiende por **internas** aquellas que se realizan en las patrullas y en la Unidad Scout o fuera de ellas, pero por iniciativa de su programa de actividades. **Externas** son todas las que los jóvenes efectúan fuera de sus patrullas y de la Unidad Scout y sin vinculación directa con ellas.

La acción de los educadores scouts se refiere principalmente a las actividades internas, pero serían un error pensar que pueden desentenderse de las externas.

Los jóvenes, además de participar en el Movimiento Scout, son alumnos de una escuela, hijos de una familia, miembros de una Iglesia, practican un deporte, interpretan algún instrumento, tienen amigos no scouts, se vinculan a diferentes grupos sociales.

Como se trata de motivar el avance, orientar el desarrollo y evaluar todos los objetivos educativos asumidos por los jóvenes, su patrulla y los dirigentes deberán tener en cuenta la variedad de actividades que los scouts realizan en los distintos ambientes en que actúan ya que todas ellas están influyendo en su personalidad.

Por supuesto que no se trata de evaluar cada una de las actividades que los jóvenes desarrollan fuera del Movimiento, ni mucho menos de intervenir o interferir en ellas; pero los efectos que producen en los jóvenes deben ser considerados de un modo general en la evaluación de su progresión.

LA PRINCIPAL DISTINCIÓN ES ENTRE ACTIVIDADES FIJAS Y VARIABLES

Según su forma, su frecuencia y la manera en que contribuyen a la aplicación del método y al logro de los objetivos, las actividades pueden clasificarse en **fijas** y **variables**.

LAS ACTIVIDADES FIJAS	LAS ACTIVIDADES VARIABLES
<ul style="list-style-type: none"> ☞ Utilizan una misma forma y generalmente dicen relación con un mismo objetivo. ☞ Se necesita realizarlas continuamente para crear un ambiente deseado por el método scout. ☞ Contribuyen de manera genérica al logro de los objetivos educativos. 	<ul style="list-style-type: none"> ☞ Utilizan formas variadas y se refieren a contenidos muy diversos, según las inquietudes expresadas por los jóvenes. ☞ No se repiten continuamente, salvo que los jóvenes deseen hacerlo y después de transcurrido cierto tiempo. ☞ Contribuyen a la obtención de determinados objetivos educativos claramente individualizados.

Actividades fijas son, por ejemplo, las distintas celebraciones que se realizan en la Unidad. Según el motivo que celebran, su contenido siempre es similar; su realización frecuente contribuye a crear la atmósfera propia de la vida de grupo en la Unidad; y no están dirigidas al logro específico de un objetivo de grupo o grupo de objetivos educativos de los jóvenes. Sin embargo, como dicen relación con varios aspectos de su personalidad, contribuyen de un modo general al logro de los objetivos en las distintas áreas de crecimiento.

Lo dicho sobre las celebraciones es igualmente válido para todas las otras actividades fijas que se realizan en las patrullas y en la Unidad, como las reuniones, las excursiones y campamentos, la manutención y mejoramiento del rincón de patrulla y del local de la Unidad, los juegos, los cantos, la animación del sistema de patrullas y tantas otras.

Actividades variables, por ejemplo, podrían ser el aprendizaje de la técnica del reciclado de papel, la manutención de un cultivo hidropónico, el montaje de un teatro de títeres para un centro

infantil, la elaboración de un audiovisual, un reportaje fotográfico o un campamento itinerante en distintos sectores rurales atractivos.

Para que una actividad variable pueda incorporarse al programa de las patrullas o de la Unidad, basta que ella sea:

- ☞ desafiante,
- ☞ útil,
- ☞ atractiva y
- ☞ recompensante.

Toda posibilidad de acción que constituya un desafío, sea útil para el crecimiento personal de los jóvenes, les atraiga y tenga para ellos el sentido de obtención de un logro, es una actividad educativa y por lo tanto entra en el campo de interés de las patrullas y de la Unidad.

EL PROGRAMA EQUILIBRA ACTIVIDADES FIJAS Y VARIABLES

Una de las claves para enriquecer la vida de grupo en la Unidad es construir, con la participación activa y responsable de los jóvenes, un programa de actividades que mantenga un adecuado equilibrio entre estos dos tipos de actividades educativas.

LAS ACTIVIDADES FIJAS	LAS ACTIVIDADES VARIABLES
<ul style="list-style-type: none"> ☞ Fortalecen el método, asegurando la participación juvenil, la toma de decisiones colectivas y la vigencia de los valores. ☞ Contribuyen a crear la atmósfera de la Unidad y producen vivencias propiamente scouts. 	<ul style="list-style-type: none"> ☞ Aseguran que el programa responda a las inquietudes e intereses de los jóvenes y de los proyecte sobre la diversidad del entorno. ☞ Se relacionan directamente con la necesidad de la comunidad.

El equilibrio entre actividades se planifica, primero al preseleccionar y luego al organizar las actividades, como veremos al hablar de ciclo de programa.

De hecho, las actividades fijas y las variables no son antagónicas ni separadas. Se conectan entre sí, pudiendo una misma actividad reunir a ambos tipos. Es el caso de un campamento, que siendo básicamente una actividad fija, comprende habitualmente la realización de varias actividades variables.

UN PROGRAMA CONCENTRADO EN ACTIVIDADES FIJAS EN PERJUICIO DE LAS VARIABLES	UN PROGRAMA RECARGAD DE ACTIVIDADES VARIABLES, CON ESCASAS ACTIVIDADES FIJAS
<p>Puede conducir a una Unidad "cerrada", centrada sobre sí misma, aislada de los acontecimientos de su entorno, que no prepara a los jóvenes para la vida sino para el propio Movimiento Scout. Un "programa scouts para scouts" y no un "programa scouts para jóvenes".</p> <p>Podría afectar el desarrollo armónico de los jóvenes, impidiendo evaluar su avance en relación a las distintas áreas de crecimiento de su personalidad, lo que se obtienen muy concretamente a través de las experiencias generadas por las actividades variables.</p> <p>Puede convertir al programa en algo muy aburrido y con tendencia a la obsolescencia.</p>	<p>Corre el riesgo de desperfilar la Unidad convirtiéndola probablemente en un "grupo juvenil" atractivo y servicial, pero con escaso "estilo scout", lo que afectará su cohesión y el sentido de pertenencia de los jóvenes.</p> <p>Disminuirá el efecto educativo global producido por la aplicación de todos los elementos del método en su conjunto, ya que faltará la atmósfera sustentadora creada por la continuidad de las actividades fijas.</p> <p>Puede convertir al programa en activismo sin sentido, impidiendo que los jóvenes reflexionen y el grupo logre estabilidad.</p>

LAS ACTIVIDADES VARIABLES PUEDE SER DE PATRULLA, DE UNIDAD Y PROYECTOS

Las actividades de patrulla son las realizadas por una patrulla sin tener necesariamente relación con las otras patrullas.

Las actividades de Unidad son las comunes a toda la Unidad, ya sea porque todas las patrullas han decidido realizar la misma actividad en paralelo o porque asumen tareas específicas dentro de una actividad que las involucra a todas. Las actividades de Unidad o comunes deben tener una frecuencia que no interfiera con las actividades de patrulla, que son prioritarias.

Los proyectos, son un conjunto de actividades que conforman una iniciativa de mayor envergadura, generalmente de larga duración, asumiendo las patrullas diferentes actividades que se complementan entre sí para el logro de un objetivo común.

Esta distinción es importante para el equilibrio entre vida interna de la patrulla e interacción con las otras.

También lo es para los efectos de la selección y evaluación de las actividades. Las actividades de patrulla son seleccionadas y evaluadas por la propia patrulla. Las actividades de Unidad, la igual que los proyectos, son *preseleccionados* por el Consejo de Unidad, luego son *seleccionadas* por la Asamblea de Unidad y finalmente se evalúan entre todos.

Las Actividades Fijas

LAS ACTIVIDADES FIJAS TIENDEN A REALIZARSE DE UNA MISMA MANERA

En la práctica, las actividades fijas tienden a ser realizadas de una manera bastante estandarizada. Sin embargo, ellas admiten variaciones en su aplicación, por lo que es conveniente revisar continuamente la forma en que la hacemos, preguntarnos si no podríamos mejorarlas, introducirles variantes y así evitar que se conviertan en rutina, pierdan su atractivo para los jóvenes o disminuyan su valor educativo.

A continuación nos referiremos a las principales actividades fijas.

LAS REUNIONES DE PATRULLA

Las patrullas se reúnen al menos una o dos veces por semana, ya que los scouts se encuentran de a cuerdo a sus intereses personales y a las necesidades de cada actividad. Una de esas oportunidades generalmente coincide con la reunión de Unidad.

Las reuniones pueden realizarse en el “rincón” propio, en el local de Unidad, en la casa de alguno de los integrantes, en la escuela, en la parroquia, en el lugar en que se desarrolla una actividad, en campamento o en otro lugar que los jóvenes escojan o que las circunstancias hagan apropiado.

No sólo se producen juntándose toda la patrulla. También pueden ser encuentros de 2 ó 3 jóvenes para tareas específicas. Es lo que normalmente los jóvenes hacen con sus amigos y amigas.

Las reuniones de patrulla varían mucho de contenido entre una y otra. Pueden tener por objetivo preseleccionar, seleccionar, preparar o evaluar actividades; ejecutar una actividad o una parte de ella, trabajar en la etapa d un proyecto, celebrar un Consejo de Patrulla, evaluar la progresión, arreglar el rincón, mantener el Libro de Patrulla, arreglar dificultades internas o simplemente estar juntos por el placer de compartir, hablando de todo un poco sin la formalidad de una agenda, como ocurre en cualquier grupo informal.

LA REUNIÓN DE UNIDAD

La reunión de Unidad Scout se realiza generalmente los fines de semana durante un tiempo no inferior a las 3 ó 4 horas. Tiene lugar en local de la Unidad o del Grupo o, si no se dispone de locales, en el lugar facilitado por alguna institución de la comunidad.

Se inicia puntualmente con un “saludo” o algunos gestos simbólicos breves: izar la bandera, elevar una oración, entonar una canción, proclamar los “gritos” de las patrullas. A continuación se dan a conocer las principales novedades y se recuerda el programa de actividades a las cuales se dedicará la reunión.

Durante la mayor parte del tiempo disponible se preparan, realizan o evalúan algunas de las actividades fijas o variables previstas en el calendario del respectivo ciclo de programa.

En la reunión se alternan actividades de patrulla y actividades de Unidad, dándose habitualmente más tiempo a las actividades o reuniones de patrulla, según lo establezcan el calendario. En el tiempo destinado a reuniones o actividades de patrulla, los dirigentes deben estar disponibles para el apoyo y acompañamiento personal y colectivo de los jóvenes. En algunos casos participan en las actividades junto a ellos.

Como las patrullas son diferentes en experiencia, desarrollo, número de integrantes, edades y probablemente sexo, sus actividades pueden ser muy diversas y tener distintos tiempos y ritmos. De ahí que es posible, por ejemplo, que en alguna ocasión una patrulla no asista a la reunión de Unidad porque ese fin de semana está realizando una excursión. También puede ocurrir que iniciada la reunión se retire a completar una actividad que ésta desarrollando en otro lugar de la comunidad.

Los dirigentes deben resistir la tentación de uniformar o estructurar excesivamente estos encuentros, para lo cual es preciso recordar que la Unidad es esencialmente una organización de respaldo del sistema de patrullas. El estilo de animación apropiado para una Unidad Scout dista mucho de ser un encuentro en que los pequeños grupos operan todos al unísono, bajo la mirada escrutadora de un dirigente y mucho menos siguiendo el ritmo de un silbato.

Esto no significa que en estas reuniones cada cual hace lo que quiere, ni que los dirigentes se eximen de supervisar, dar su apoyo estimulante o velar por la seguridad. Lo que tratamos de explicar es que su estructura es flexible y se adapta al calendario de actividades aprobado por la Asamblea de Unidad para el respectivo ciclo de programa.

Terminada las actividades y antes del cierre, se destina cierto tiempo al cumplimiento de tareas rutinarias y administrativas, tales como limpiar el local, actualizar el diario mural o poner al día los registros y cuotas. El cierre del encuentro puede adoptar una forma similar a su apertura.

Para que las reuniones de Unidad mantengan su sentido, recomendamos tener presente las siguientes orientaciones:

- ☞ La reunión de Unidad no siempre dura 3 ó 4 horas. Cada cierto tiempo – idealmente una vez al mes- se puede desarrollar durante todo un día, coincidiendo con una actividad variable que requiere más tiempo.
- ☞ En algunas ocasiones – por ejemplo, cuando se realiza una actividad variable de larga duración o un proyecto- se ocupará casi todo el tiempo disponible en avanzar en dicha actividad. Más que una reunión, será un día de trabajo.
- ☞ También por exigencias derivadas de las actividades variables de que se trate, a veces, las reuniones no se desarrollarán en el local sino en un sector de naturaleza cercano, o en otra parte del vecindario o de la ciudad, actuando las patrullas de manera autónoma o toda la Unidad en conjunto, según sean las necesidades del calendario de actividades.
- ☞ Durante las reuniones habituales de Unidad es conveniente combinar actividades y tareas administrativas, evitando separarlas en dos bloques, lo que dividirá la reunión en dos partes: una interesante y otra aburrida.
- ☞ En cualquier caso, las reuniones de Unidad deben ser activas, evitando largos intervalos o reuniones pasivas que hagan perder el interés por los participantes.
- ☞ La Unidad no sólo se reúne los fines de semana, también puede programar una actividad en días feriados. Las Unidades patrocinadas por escuelas deben evitar reunirse exclusivamente en el colegio, al término de las clases e incluso en horas de clase, dando la falsa impresión de que el Movimiento es un deber escolar o una asignatura más.

Las reuniones, como toda las actividades scouts, nunca deben perder la emoción. Ellas necesitan producir en el ánimo de los jóvenes una “resonancia” que pueda prolongarse hasta la próxima reunión o encuentro.

CAMPAMENTOS Y EXCURSIONES

El campamento es la actividad fija más importante de un programa scout de actividades, ya que el método no es comprensible sin la vida al aire libre.

Los scouts suelen acampar entre 3 y 6 veces al año, tratando de lograr un total de no menos de 15 días de campamento. Dependiendo de la temporada, la duración de los campamentos varía entre 2 y 5 días, con excepción del campamento final de un año de actividades, que puede durar alrededor de 10 días.

A manera de ejemplo, una distribución de campamentos durante un año podría ser la siguiente:

- ☞ Un campamento o excursión de 2 días de duración, en cada ciclo de programa.
- ☞ Un campamento de 3 a 5 días de duración, que puede ser en alguno de los períodos intermedios de vacaciones que los scouts tengan en el año. Puede coincidir con un cambio de ciclo de programa.
- ☞ Un campamento de alrededor de 10 días de duración durante el verano o período más largo de vacaciones de que dispongan los jóvenes. Se debe tener presente que este es un campamento que finaliza el “año scout”, por lo que cierra un ciclo de programa y debe contemplar tiempo para las diferentes tareas de evaluación.

El campamento es una actividad que comprende otras actividades. Durante su transcurso se realizan actividades variables y fijas que hayan sido previstas en el calendario del respectivo ciclo de programa, tales como grandes juegos, veladas, fogatas, celebraciones, acciones de servicio, actividades de exploración y muchas otras.

Un campamento no es una reunión de ciudad ampliada. Tampoco debe ser recargado con un apretado programa de actividades. Debe dar oportunidades para el silencio y para el contacto con la naturaleza; con tiempo suficiente para observar, descansar y hasta flojear. Es una oportunidad para vivir realmente.

Las excursiones, por su parte, son salidas de corta duración –1 ó 2 días- por lo que en el lenguaje scout no llega a ser consideradas como “campamento” propiamente tal. Se realizan generalmente por patrulla y en cualquier momento del año, según lo acordado en el calendario del respectivo ciclo de programa.

Campamentos y excursiones:

- ☞ Se realizan en un ambiente natural que renueva la vivencia del marco simbólico: explorar nuevos territorios con un grupo de amigos. Los jóvenes viven aventuras que los ponen en contacto con dimensiones antes desconocidas para ellos.
- ☞ Contribuyen a que los jóvenes desarrollan su autonomía personal, ejerciendo responsabilidades y superando dificultades en un ambiente diferente al de su familia o de su entorno habitual.
- ☞ Fortalecen la cohesión interna de las patrullas.
- ☞ Crean un ambiente especial que facilita el logro de los objetivos personales de cada joven en todas las áreas de crecimiento.

Los campamentos permiten practicar la vida al aire libre, un elemento fundamental del método scout.

La vida al aire libre tiene tal impacto educativo en los jóvenes que los campamentos no pueden ser reemplazados por ningún otro medio. A través de ellos, los scouts:

- ☞ Se rencuentran con los ritmos naturales.
- ☞ Ponen en juego sus sentidos y desarrollan su imaginación.
- ☞ Pierden el temor a lo desconocido.
- ☞ Descubren la importancia de ser solidarios y trabajar en equipo en un medio de pocos recursos.
- ☞ Experimentan la vida en condiciones simples y rudimentarias.
- ☞ Tienen experiencias que están muy lejanas de quien vive en las ciudades, especialmente de aquellas excesivamente urbanizadas.
- ☞ Se encuentran con ellos mismos.
- ☞ Se maravillan con la Creación y renuevan sus preguntas o certezas sobre Dios.

Nada reemplaza la experiencia de una noche bajo las estrellas, del turno de vigilancia junto al fuego, del canto de los pájaros en la madrugada, de la observación de la vida silvestre, del descanso abrigado en la carpa de la patrulla o del viento sonando en el bosque.

El campamento e Unidad se organiza de manera que favorezca la autonomía de las patrullas

“No importa que hagas por la Paz, lo importante es Hacerlo”

↳ Las patrullas que acampan en un mismo lugar, pero en condiciones de distancia y espacio que les permiten desarrollar sus actividades con independencia. Las patrullas habilitan, ambientan y mantienen sus sectores de campamento, preparan su alimentación y realizan sus actividades particulares en los tiempos asignados para ellas.

Sobre la ubicación de las patrullas en un campamento de Unidad. B.P. aconsejó enfáticamente que las patrullas deben estar en “carpas separadas y en sitios distintos, de modo que los scouts no se sientan como parte de un gran rebaño, sino como miembros de pequeños grupos responsables e independientes. Las patrullas deben permanecer intactas bajo cualquier circunstancia”. (Gaceta de la Oficina Nacional. Junio de 1910).

Por esta razón, la elección del lugar de campamento es una de las condiciones de su éxito. Debe ser un lugar que ofrezca espacios independientes y seguros, que invite a descubrir, que haga posible jugar a la aventura, en medio de una naturaleza rica y variada que estimule la exploración.

↳ El equipo de dirigentes acampa en un sector propio, idealmente equidistante de los sectores en que acampan las patrullas. Para su alimentación, sus integrantes se alternan aceptando las invitaciones de las patrullas. En los campamentos de larga duración, el equipo de dirigentes también atiende aspectos relativos al suministro central de ingredientes para la preparación de la alimentación de las patrullas.

↳ Durante el desarrollo de un campamento de larga duración, al menos una vez, cada patrulla realiza una excursión fuera del lugar en que acampa la Unidad. Esta salida puede durar entre 24 y 48 horas. Ella consiste en un paseo, por lo que debe tener un fuerte contenido de exploración de la naturaleza y observación del medio ambiente, conocimiento de la región y de sus habitantes y, evidentemente, una cuota de esfuerzo físico.

Este desafío implica preparación por parte de cada miembro de la patrulla y aplicación de conocimientos y técnicas. La planificación y realización de la excursión deben ser supervisadas cuidadosamente por los dirigentes, quienes minimizan el riesgo y acompañan su desarrollo, especialmente en patrullas con poca experiencia o formadas por jóvenes de menor edad.

Ni en campamentos ni en excursiones se realiza ninguna actividad o juego que, bajo el pretexto de incentivar destrezas o el dominio de sí mismo, pueda poner en riesgo la salud o la seguridad de los jóvenes generar en ellos inhibiciones o temores.

LOS JUEGOS

El juego puede ser visto desde dos perspectivas.

La primera considera el juego como una actitud. Desde este ángulo el juego es una disposición de la voluntad, un estilo de ser y de hacer, un punto de vista desde el cual observar y juzgar los hechos sin demasiada gravedad, con optimismo y humor, dejándose sorprender por la vida.

Comprendiendo que esta actitud es natural de los jóvenes, le método scout está concebido como un gran juego y éste es su mayor atractivo para ellos, quienes lo asumen como propio. Esta “actitud de juego” hace que el joven y la joven se muestre

sin temores, permitiendo a los dirigentes conocerlos mejor e identificar la forma de apoyarlos.

En segundo lugar, el juego puede ser visto como una actividad, como un medio espontáneo de exploración de sí mismo, de los demás y del mundo. Jugar implica experimentar, probar hasta dónde se puede llegar, aventurar, esforzarse, celebrar. Jugar con otros incluye compartir, ayudarse, organizarse, saber ganar y saber perder. Desde este ángulo el juego es un factor de introducción a la vida social, ya que al igual que en la vida cotidiana, existen reglas que todos deben respetar.

Los juegos organizados son los que más atraen a los jóvenes y los que mejor facilitan el aprendizaje. En ellos cada participante desempeña una función, aportando inteligencia y destrezas. Cada participante debe concentrarse en lo que hace, ya que su distracción puede perjudicar el equipo.

Por el juego los jóvenes aprenden que no siempre pueden ganar, que es necesario ponerse en el lugar del otro, gobernar sus impulsos físicos, contenerse y dominar la tendencia a interpretar las reglas para su provecho. Asimismo los más hábiles comparten con aquellos que lo son menos y éstos, a su vez, aprenden de ellos. El juego permite que hasta los menos diestros se destaquen en algo en particular.

En la adolescencia el juego demanda despliegue físico y requiere cierta elaboración que permita a los jóvenes reflexionar y decidir por sí mismos. Por eso es frecuente el juego que desarrolla un tema, ya que junto con la actividad física considera destrezas técnicas y aspectos tácticos que permiten idear y aplicar un plan.

Para elevar su resultado educativo, el juego debe proveer alternativamente la sensación de éxito y de pérdida, por lo cual la variedad de estilos y demandas de los juegos asegurará a todos la oportunidad de experimentar la emoción de triunfar.

Para que los juegos tengan éxito, es necesario:

- | | |
|---|---|
| <ul style="list-style-type: none">↳ Conocer juegos variados o disponer de suficiente material de consulta↳ Elegir bien el juego de acuerdo a la ocasión↳ Preparar con anticipación el material necesario↳ Establecer reglas sencillas, que no den margen a interpretaciones y explicarlas con claridad en el momento oportuno: debe conocerse con anticipación cómo se juega y, si corresponde, por qué se gana o se pierde↳ Animar constantemente el juego sin que los dirigentes se conviertan en jugadores.↳ No dejar a ningún joven fuera del juego, salvo que alguno haya debido salir en virtud de las reglas del propio juego, las que, si su mecánica lo permite, debieran considerar su pronto reingreso. | <ul style="list-style-type: none">↳ Dar continuidad al juego y no interrumpirlo sin motivo válido↳ Terminar el juego antes de que empiece a decaer en interés, siempre que su finalización sea regulable, ya que hay juegos en que la solución de la trama requiere ir hasta el final y no se pueden concluir anticipadamente sin que el objetivo se frustre. Un juego que terminó en un buen momento será bien recordado y dejará deseos de volverlo a jugar↳ Hacer respetar al perdedor y reconocer el mérito al ganador↳ No repetir el juego con frecuencia.↳ Evaluar el juego, el desempeño de sus participantes y el cumplimiento de las tareas asignadas a quienes lo condujeron. |
|---|---|

Existen muchos manuales y publicaciones que contienen diferentes tipos de juegos y que pueden ser realizados por scouts: de interior y de exterior, breves y extensos, de ingenio o de despliegue físico, grandes juegos “de ciudad” o juegos nocturnos al aire libre.

No obstante, nada podrá reemplazar el cuaderno personal de juegos, donde se describen los mejores que uno haya recogido durante su experiencia como dirigente como Guía de Patrulla.

HISTORIAS, ANÉCDOTAS, CUENTOS Y RELATOS

No hay un momento particular para dedicarse a “narrar” con adolescentes. Pero el deseo de aventurar, la curiosidad, el placer de adentrarse en lo desconocido y misterioso está presente con intensidad en los jóvenes de 11 a 15 años. Siempre apreciarán un relato histórico, una anécdota sabrosa, una leyenda impactante, sobre todo si refuerza elementos que rondan en sus mentes gracias al marco simbólico.

Los relatos son como los condimentos en un buen guiso, se nota tanto su ausencia como su exceso. Por eso lo mejor es prestar atención a las oportunidades que ofrecen la cotidianeidad de la vida de grupo: al comenzar o cerrar una reunión, antes de salir de excursión, en campamento antes de retirarse a dormir, en el descanso de una larga caminata, durante un prolongado viaje en colectivo o en tren.

Hay múltiples ocasiones en que un amplio repertorio de historias, anécdotas, cuentos y hechos vívidos permitirán a un dirigente hábil estimular la imaginación de los jóvenes y presentarles valores mediante testimonios, modelos sociales y situaciones para imitar o rechazar.

Forman parte de este repertorio las historias que los propios jóvenes pueden inventar, fomentando así la práctica creativa de idear situaciones y adentrarse en la magia. Los testimonios de exploradores, inventores y científicos son casi siempre tomados de la realidad, pero nada impide recurrir a la ficción, contenida en el amplio tesoro de la buena literatura universal, especialmente de la destinada a los jóvenes.

Por último, sugerimos repasar lo que se dijo sobre “contar” relatos al final del capítulo 2 y 8, relativos respectivamente al Marco Simbólico y Áreas de Crecimiento.

EL CANTO, LA DANZA Y EL BAILE

El canto, la danza y el baile contribuyen de manera importante al desarrollo de las aptitudes artísticas de los jóvenes, al manejo de su cuerpo y al aprendizaje de compartir en grupo. Cantar y bailar son actividades que unen, que ayudan a superar inhibiciones y que despiertan la alegría. Además, en esta edad es habitual encontrar quien interprete un instrumento musical y acompañe la canción de todos.

En Unidades Scouts cercanas a la tuya, en actividades de la Asociación y través de dirigentes más experimentados, podrás conocer muchas danzas y cantos propios de los scouts. Existen además varios cancioneros que te ayudarán a enriquecer tu repertorio personal. Un dirigente que en el momento más inesperado inicia una canción, favorece que en su Unidad se cante en todo momento. A la inversa, una Unidad que no canta es porque sus dirigentes no cantan.

Los cantos y las danzas no requieren ser necesariamente “scouts”. Tu región y nuestro país poseen un rico material folclórico al cual siempre es conveniente recurrir. Los propios jóvenes, de manera espontánea, entonan canciones populares que expresan lo que les interesa y lo que sienten. Al compartir con ellos, los dirigentes pueden aportar orientaciones que les permiten valorar la música y el contenido de esos temas.

La edad adolescente es una época particularmente favorable a “festivales” y “concursos”, por lo cual siempre será posible promover actividades con Unidades cercanas o a nivel distrital, donde distintas Unidades se presenten y compitan en la ejecución de canciones y danzas.

LA FOGATA

La fogata o fogón de Unidad consiste básicamente en un encuentro artístico en torno al fuego, con una duración que oscila entre una hora y noventa minutos de “diversión planificada”, en el que se mezclan canciones, pequeñas representaciones, breves historias, bailes y otras actividades artísticas presentadas por los jóvenes.

Habitualmente se organiza una fogata con motivo de un aniversario importante para todos, al final de un ciclo de programa, con ocasión de la última noche de un campamento – en campamento de larga duración puede realizarse más de una- o en otras ocasiones similares.

Sobre el contenido de la fogata recomendamos lo siguiente:

- ☞ *El programa debe ser preparado previamente con la participación de todos los jóvenes y sus patrullas, siguiendo las orientaciones acordadas en el Consejo de Unidad.*
- ☞ *En el desarrollo de la fogata cada joven tiene un rol que cumplir, ya sea en los detalles organizativos, en la mantención del ambiente general o en los números artísticos presentados por su patrulla.*
- ☞ *Los números artísticos de las patrullas deben ser cortos, variados y de buen gusto.*
- ☞ *Para convocar a los participantes, encender el fuego y dar inicio al fogón, cada Unidad suele adoptar un ritual propio, lo que añade sabor, tradición y sentido de pertenencia a la celebración. En algunas Unidades estos rituales varían cada vez.*
- ☞ *Como el ritmo del día, que se inicia lleno de alegría y movimiento para luego reposar y entrar en la noche, el ritmo de la fogata va de alegría expansiva al recogimiento. De ahí que las actividades más festivas se ubican en el comienzo y las más reposadas al final, hasta concluir en un momento de reflexión y de oración.*
- ☞ *El campamento, le término de la fogata coincide con el momento en que los jóvenes se retiran a sus sectores de patrulla a dormir, salvo que se introduzca un breve intervalo en que se comparte junto con las brasas mientras se disfruta de una bebida caliente o de un refresco.*
- ☞ *Cuando se realiza en la ciudad, puede invitarse a padres y familiares, aunque no siempre es conveniente, ya que la Unidad también necesita celebrar privadamente esta fiesta.*
- ☞ *La fogata puede tener un tema central en torno al cual giran las distintas representaciones: una leyenda, un hecho histórico, el recuento de las anécdotas del campamento y muchos otros.*

Como se dijo, la fogata se realiza en una ocasión especial y tiene cierto ritual. De ahí que cuando sólo se desea pasar un buen rato juntos, basta con organizar una velada, que al igual que la fogata, puede ser por patrulla o Unidad. La velada no tiene exigencias de ritmo, no necesita la presencia del fuego y hasta puede servir de actividad preparatoria de una fogata.

SEGÚN LO SEÑALÓ B.P., MARCHAS Y DESFILES NO SON ACTIVIDADES SCOUTS

Es posible que a algunos lectores les llame la atención que aquí no se mencionen ciertas actividades fijas que algunos grupos scouts acostumbran. Tal es el caso de las marchas y desfiles que fueron usuales en una época.

El fundador de los scouts, ya en 1935, había prevenido claramente a los dirigentes sobre estas actividades. El siguiente texto de B.P. refleja que él recomendaba un programa de actividades centrado en las aspiraciones de los jóvenes y en su educación.

“Frecuentemente me han pedido los dirigentes, no los jóvenes, introducir más entrenamiento para marcha y desfile en el programa de los scouts; pero a pesar que, tras 34 años de experiencia militar, reconozco su valor disciplinario, veo también muy claramente sus defectos. Brevemente son:

El entrenamiento para marcha y desfile da a un dirigente flojo y carente de imaginación algo en qué ocupar a los jóvenes, sin considerar si a éstos les gusta o los beneficia. Le ahorra a él un mundo de trabajo.

El entrenamiento para desfiles es un asunto de instrucción, de “martillar” sobre los jóvenes, y de ninguna manera un asunto de educación que puedan adquirir por sí mismos.

La marcha militar tiende a destruir la individualidad, mientras que en los scouts queremos desarrollar la personalidad. Cuando se ha aprendido a marchar, esta actividad aburre al joven que ahora está haciendo otras cosas, opaca sus ambiciones” (Tomado de “Notas para dirigentes”, anexo a la 17ª edición británica de “Escultismo para muchachos”, 1935).

Las actividades variables

LAS ACTIVIDADES VARIABLES DEBEN SER DESAFIANTES, ÚTILES, RECOMPENSANTES Y ATRACTIVAS

Hemos dicho que las actividades variables pueden referirse los contenidos más diversos, dependiendo fundamentalmente de los intereses de los jóvenes y de las necesidades de la comunidad en que actúa la Unidad Scout. Los temas, o grupos de temas, que con más frecuencia surgen entre las actividades variables de las Unidades Scouts son:

- ☞ Técnica y habilidades manuales
- ☞ Reflexión, conocimiento de sí mismo y de los demás
- ☞ Deportes
- ☞ Expresión artística en sus distintas formas
- ☞ Servicio a la comunidad
- ☞ Vida familiar
- ☞ Comprensión intercultural
- ☞ Derechos Humanos y democracia
- ☞ Educación para la paz y el desarrollo

Que las actividades variables se desarrollen con mayor frecuencia en torno a estos temas, no descarta que se consideren otros que pueden surgir de los intereses de los jóvenes o de la realidad social en que viven. Sin perjuicio de lo anterior, de acuerdo a su método el Movimiento Scout privilegia las que se relacionan con el juego, el servicio y la Naturaleza.

La única exigencia consiste en que las actividades propuestas sean **desafiantes, recompensantes, útiles y atractivas**.

- ☞ Que sean **desafiantes** significa que deben contener un desafío proporcionado a las capacidades de los jóvenes, que los estimule a superarse.

Una actividad que imponga un esfuerzo por debajo de las condiciones personales de un joven o una joven, no incrementará sus capacidades ni promoverá el desarrollo de nuevos conocimientos, actitudes o habilidades.

Si por el contrario, el desafío está muy lejos de sus posibilidades y nivel de madurez, los jóvenes se desanimarán y no alcanzarán las conductas deseadas.

↳ Que sean **útiles** implica poner énfasis en que las actividades deben generar experiencias que den lugar a un aprendizaje efectivo.

Para ser considerada educativa no basta una actividad espontánea, entretenida, repetitiva o con mucha acción. Es preciso que apunte al perfeccionamiento del joven, es decir, que ofrezca la oportunidad de practicar alguna de las conductas contenidas en sus objetivos personales.

↳ Que sean **recompensantes** significa que deben producir en los jóvenes la percepción de que lograrán algo al realizarlas, ya sea porque obtendrán un provecho o alcanzarán la satisfacción de un anhelo.

↳ Que sean **atractivas** significa que cada actividad debe despertar en los jóvenes el deseo de realizarla, ya sea porque es de su agrado, o por la originalidad que contiene o debido a que se sienten vinculados con el valor implícito en ella.

Estas cuatro condiciones de las actividades variables deben ser evaluadas al momento de preseleccionar y seleccionar las actividades, como veremos en el capítulo 12.

LAS FICHAS DE ACTIVIDADES AYUDAN A ENCONTRAR Y A IMAGINAR ACTIVIDADES

Con el propósito de ayudar a dirigentes y Guías de Patrulla a encontrar ideas de actividades variables que reúnan los requisitos anteriores, la Asociación ofrece y está renovando constantemente un amplio repertorio de **fichas de actividades** y **anexos técnicos**. (fichas R.E.M.E.)

Para su mejor ubicación, en la **ficha** se le ha dado el nombre a la actividad, indicándose al mismo tiempo el área de crecimiento donde se puede ubicar la mayor cantidad de conductas que esa actividad contribuye a desarrollar.

Luego precisa el lugar donde es más adecuado desarrollarse la actividad, su duración recomendada, le número de participantes, la forma de participación y los materiales que se necesitan para realizarlas.

Cuando la actividad requiere de un cierto conocimiento técnico que normalmente no está a disposición de los dirigentes, la ficha se acompaña de uno o varios **anexos técnicos** en que esa información se resume y se hace asequible a los dirigentes, evitando que éstos pierdan tiempo consultando bibliografía o investigando en diferentes partes.

Fichas y anexos son instrumentos de apoyo que estimulan la imaginación y muestran distintas alternativas posibles. Cada cierto tiempo una publicación agrupa un cierto número de fichas y anexos con el objeto de disponer en un solo lugar de un repertorio amplio de actividades a desarrollar.

En ningún caso pretenden anular la creatividad de los jóvenes y dirigentes, los que nunca deben dejar de generar actividades a partir de su propia realidad. Por lo demás, las personas que son más creativas saben que para producir productos nuevos es imprescindible disponer de abundante información previa.

LAS ACTIVIDADES VARIABLES TIENEN DISTINTA DURACIÓN

“No importa que hagas por la Paz, lo importante es Hacerlo”

La duración de las actividades variables es muy relativa:

- ↻ Hay actividades espontáneas o instantáneas, casi siempre “actividades sorpresa”, que pretenden atraer la atención de los jóvenes, generar un momento de diversión u ocupar un tiempo muerto que se produjo sin preverlo. Todos los Guías de Patrulla y los dirigentes maneja una reserva de actividades de este tipo, ya que la experiencia les ha enseñado que siempre son necesarias. Algunas se presentan en forma de juego o van acompañadas de música.
- ↻ Las actividades de corta duración generalmente se desarrollan durante una reunión de patrulla o de Unidad (ejemplo: que cada patrulla produzca un comercial de televisión que promocione un artículo de la Ley Scout, y que lo actúe “en vivo” a través de una gran pantalla simulada); y las de mediana duración pueden durar de dos a tres semanas (ejemplo: luego de aprender la técnica del reciclado de papel, los jóvenes elaboran el Libro de Patrulla con hojas confeccionadas por ellos mismos).
- ↻ También hay actividades de larga duración, que pueden extenderse más allá de un mes e incluso durante un ciclo de programa o que pueden abarcar varios días durante un campamento (ejemplo: escoger una melodía, crear una canción, confeccionar los instrumentos necesarios para ejecutarla, organizar un festival, presentar las canciones y elegir la ganadora). En este caso, todas las patrullas realizan la misma actividad por separado.
- ↻ Los proyectos son un tipo de actividad de mediana o larga duración que comprende el conjunto de actividades complementarias que se asumen por las patrullas en búsqueda de un objetivo común (ejemplo: prepara la fiesta de Navidad en un hogar de ancianos, lo que supone confeccionar regalos, preparar actividades artísticas, ornamentar el lugar, coordinar la acción con las autoridades del establecimiento, conseguir recursos y muchas otras). En este caso, las patrullas realizan diferentes actividades que contribuyen al éxito de un mismo propósito.

La duración de una actividad es importante en relación con su planificación y con la participación de jóvenes y dirigentes en su propuesta, selección y planificación.

- ↻ Las **espontáneas** no requieren ser planificadas ni consideradas en el calendario de actividades. Normalmente surgen propuestas por el Guía o Subguía de Patrulla o por el dirigente que conduce la reunión.
- ↻ La de **corta duración** debieran ser consideradas en la planificación del ciclo de programa, pero también puede ocurrir que una actividad de este tipo deba montarse en reemplazo de otra que no pudo realizarse por circunstancias imprevistas. En el primer caso la participación de los jóvenes en su propuesta y selección será mayor que en el segundo, en que el Guía y el Subguía de Patrulla o el dirigente a cargo habrán aportado la actividad de su “reserva” para estas situaciones.
- ↻ Las **de mediana y larga duración** son más frecuentes en la Unidad Scout, se originan de las propuestas de los jóvenes a través de sus patrullas y requieren de apoyo de los dirigentes en su planificación, la que debe ser muy cuidadosa.
- ↻ Las actividades de **mediana y larga duración** son las que pueden convertirse en proyectos, al exigir la combinación de diversas actividades complementarias.

LAS ACTIVIDADES VARIABLES PUEDEN SER SUCESIVAS Y SIMULTÁNEAS

Es posible que las actividades variables sean *sucesivas*, esto es, que no se inicie una actividad mientras no se haya concluido la anterior. Pero dada la naturaleza de algunas actividades de mediana o larga duración, lo más frecuente será que se realicen dos o más actividades variables al mismo tiempo.

Esto podría ocurrir si la patrulla está desarrollando una actividad que requiere acciones previas o paralelas que deben ser realizadas por otras patrullas o por terceros. También cuando la actividad requiere de un cierto tiempo entre una y otra fase, lo que ocurre, por ejemplo, si se experimenta con cultivos hidropónicos, ya que durante el tiempo que se necesita para que esos cultivos broten, es perfectamente posible desarrollar otras actividades en forma simultánea.

La coexistencia de actividades variables *simultáneas* durante un ciclo de programa, otorga diversidad y continuidad al trabajo y es parte del atractivo de la vida de grupo en la Unidad, donde siempre están “pasando cosas”. Esto reduce la posibilidad de que los jóvenes se aburran y no tengan en qué emplear su tiempo y energía.

La única dificultad de este sistema reside en la mayor atención que los dirigentes y los Guías de Patrulla deben dar al proceso de planificación. De ahí la importancia del *ciclo de programa*.

LAS ACTIVIDADES SON COLECTIVAS Y EXCEPCIONALMENTE INDIVIDUALES

Mientras la obtención de experiencias y el logro de los objetivos personales son esencialmente individuales, las actividades fijas y variables en su gran mayoría son colectivas e incorporan a toda la patrulla o a la Unidad en su conjunto.

↪ Sin embargo, hay ciertas *actividades fijas que se realizan de manera individual*, como el ingreso a la Unidad, el desempeño de un cargo de patrulla, la Promesa, la entrega de la insignia de una etapa de progresión, la buena acción personal, el mantenimiento de la bitácora, el paso a la siguiente Rama y otras pocas de las cuales hemos hablado o hablaremos en las páginas siguientes.

↪ Igualmente, hay ciertas *actividades variables que se realizan de manera individual*, como el caso de las actividades de refuerzo, las tareas personales que se desarrollan dentro de una actividad colectiva y las especialidades.

1. Las *actividades de refuerzo* son tareas específicas dentro o fuera de la patrulla, que se sugieren a un joven o a una joven por parte de su patrulla o del dirigente encargado del seguimiento de la progresión personal, con el propósito de que adquiera experiencias que le permitan reforzar una determinada conducta que le ha sido difícil lograr.

Normalmente estas actividades no se vinculan con el resto de las actividades de la patrulla o de la Unidad ni requieren ser planificadas ni efectuadas dentro de un determinado ciclo de programa. Ellas surgen del diálogo que los miembros de la patrulla, el Guía de Patrulla o el dirigente encargado del seguimiento, mantienen constantemente con la joven o el joven.

2. Las *tareas personales dentro de una actividad colectiva*, son aquellos trabajos que cada joven asume como contribución al logro de un objetivo común y no requieren de mayor explicación.
3. Las *Especialidades*, por su importancia, requieren ser analizadas con mayor detención.

Las especialidades

LAS ESPECIALIDADES DESARROLLAN ACTIVIDADES INNATAS

Una *especialidad* es un conocimiento o habilidad particular que posee sobre una determina manera.

Para llegar a ser un *especialista* se necesita tiempo, estudio y dedicación, pero por algo se comienza, generalmente gracias a que alguna persona o circunstancia nos estimulan en una determinada dirección. Desgraciadamente, no todos los jóvenes tiene esa ocasión o pueden aprovecharla, y es común escuchar a alguna de las personas decir que en su vida les habría gustado ser tal o cual cosa, pero que nunca tuvieron la oportunidad o dispusieron de las condiciones de hacerlo.

Las especialidades que proponemos a los jóvenes pretenden ser ese punto de partida, fomentando la adquisición y el ejercicio de habilidades en torno a un tema específico, desarrollando aptitudes innatas, motivando la exploración de nuevas aficiones y, como consecuencia, mejorando su autoestima gracias a la seguridad que comporta el manejo de una destreza.

LA ESPECIALIDAD ES VOLUNTARIA, INDIVIDUAL Y APOYADA POR UN MONITOR

En la Unidad Scout se incentiva a los jóvenes para que se desarrollen y adquieran especialidades, pero la decisión de hacerlo es enteramente voluntaria. Lo mismo respecto de la elección del tema específico, el que es propuesto por los jóvenes de acuerdo a sus intereses o seleccionado por ellos de una lista existente en la Asociación o en la Unidad.

La especialidad se desarrolla individualmente, en distintos momentos, es un tiempo adicional a aquel destinado a las reuniones habituales y en un período muy variable, cuya duración, dependiendo del tema escogido, puede oscilar entre 2 y 6 meses. Este período es independiente del ciclo de programa que la Unidad esté desarrollando y no guarda relación con él.

Un monitor apoya al joven en el desarrollo de la especialidad. Esta función puede ser desempeñada por algún miembro del equipo de dirigentes que domine el tema respectivo o por una persona capacitada y nombrada por dicho equipo. Los dirigentes deben disponer de información confiable sobre la idoneidad profesional e integridad moral de las personas externas que nomine para esta tarea, ya que ellas mantendrán una relación directa con el joven o la joven y se debe tener la total seguridad de que esta relación será una oportunidad educativa.

LOS OBJETIVOS, ACCIONES Y REQUISITOS DE UNA ESPECIALIDAD SON FLEXIBLES

Elegido el tema y el monitor, éste último se pone de acuerdo con el joven o la joven y el dirigente encargado de su seguimiento, respecto a los objetivos que tendrá la especialidad, de las acciones que se desarrollarán y de los requisitos que se establecerán para considerarla lograda o adquirida.

Aún cuando la especialidad se hubiese escogido de una lista previa donde los tres componentes se encuentran definidos, es conveniente repasarlos pensando en la situación particular del joven que la eligió. Los objetivos, acciones y requisitos establecidos en esas listas, que delimitan el nivel de aprendizaje que se espera lograr por parte del joven, deben ser sólo como una referencia. Ellos pueden adaptarse teniendo en cuenta las diferencias geográficas, culturales, sociales, económicas y otras propias del medio en que actúan los jóvenes.

El buen criterio del equipo de dirigentes y del monitor que orientan la especialidad, distinguirá entre lo que es posible o imposible de alcanzar para un joven o una joven en un determinado momento o lugar.

El logro se reconoce mediante la entrega de un distintivo especial, generalmente una insignia, que puede ser específica para esa especialidad o genérica para un conjunto de especialidades, por lo cual se pueden utilizar las que proporciona la Asociación o las que se suministran a nivel internacional.

LAS ESPECIALIDADES, PERMITEN EXPLORAR, CONocer, HACER Y SERVIR.

A través de una especialidad se explora un campo novedoso para el joven, se obtiene información sobre el tema elegido, se hacen cosas relacionadas con él y se presta algún servicio en el cual se aplica el aprendizaje adquirido. De todo ello lo más importante es tener la oportunidad de hacer las cosas, aprendiendo por la experiencia lograda a través de las cosas que se hacen.

Como para hacer las cosas se requiere un mínimo de información previa, se deberá estimular en primer lugar la búsqueda de información por parte del propio joven, procurando que las cosas que se hacen, o se van a hacer, motiven a aprender por sí mismos.

El monitor promoverá esa búsqueda de información introduciendo en el tema, estimulando para que se produzcan nuevos descubrimientos y ayudando a sacar conclusiones de las acciones desarrolladas. Excepcionalmente, sólo cuando la autoinformación ha sido insuficiente, entregará directamente conocimientos.

Por el mismo motivo, el cumplimiento de los requisitos de las especialidades debe ser evaluado a través de las acciones del joven o de la joven. Un fotógrafo que presenta las fotografías tomadas por él mismo o una actriz que hace una representación en una fogata, dicen mucho más sobre el resultado de la especialidad que las respuestas correctas sobre la medición de la luz o sobre las técnicas del lenguaje corporal.

La evaluación será aún mejor si el joven o la joven, además de dar a conocer su especialidad le ha permitido hacer cosas, demuestra cómo esas cosas que hizo constituyeron un servicio útil para otras personas: el fotógrafo ilustró con sus fotografías el problema de la basura en su sector; y la actriz participó en una representación artística en un hogar de ancianos. Esto ayuda a que los adolescentes experimenten que se aprende para sí y para los demás, contribuyendo a su integración social. La insignia de especialidad es testimonio permanente de la actitud de servicio del especialista en el campo de su especialidad.

LAS ESPECIALIDADES COMPLEMENTAN LA PROGRESIÓN PERSONAL

Los objetivos educativos personales de cada joven representan un eje central a lo largo del cual se desarrolla su personalidad, mientras que las especialidades operan como una línea envolvente que circula alrededor del eje. En cualquier punto del eje en que pueda ubicarse, la especialidad implica una profundización, un esfuerzo adicional del joven o la joven que complementa y enriquece su proceso educativo global.

Como la variedad de especialidades imaginables casi no tiene límite, éstas pueden ayudar a reforzar los objetivos educativos en todas las áreas de crecimiento, sin dejar de mencionar que la mayoría de las especialidades desarrollan actitudes y habilidades que atraviesan transversalmente varias áreas.

Por ejemplo, motivada por una actividad que ha destacado el valor de la vida vegetal, una joven ha decidido hacer un esfuerzo adicional para obtener la especialidad de "jardinería". Al adquirir destrezas propias de esta especialidad, está ahondando con los objetivos educativos del área

sociabilidad que dicen en relación con la conservación del medio ambiente; pero también la especialidad le exigirá una dedicación que influirá en su conservación del medio ambiente; pero también la especialidad le exigirá una dedicación que influirá en su carácter y una permanencia al aire libre que será positiva para el desarrollo de su cuerpo.

LAS ESPECIALIDADES AUMENTAN LA NECESIDAD DE ATENCIÓN PERSONAL DE LOS JÓVENES

Para orientar en la búsqueda y desarrollo de una especialidad, los dirigentes necesitan conocer más sobre los intereses, aptitudes y posibilidades de cada joven, lo que significa compartir con ellos, escucharlos con más frecuencia que la habitual e intensificar los contactos cercanos con su familia y los adultos que intervienen en su educación. La cercanía con una patrulla por parte del dirigente encargado de seguir el crecimiento personal de sus integrantes, será clave para ampliar este conocimiento sobre cada joven.

Al mismo tiempo, el hecho de que una buena parte de los scouts de la Unidad esté desarrollando especialidades, aumentará los requerimientos de seguimiento personalizado y la necesidad de aprovechar al máximo el tiempo de los dirigentes, todo lo cual obliga a planificar adecuadamente.

LAS ESPECIALIDADES SE AGRUPAN EN CONJUNTOS

Dada la naturaleza objetiva de los temas de las especialidades, éstas se pueden agrupar en conjuntos, cada uno de los cuales se refiere a un campo del conocimiento o de la actividad.

A manera de ejemplo señalamos tres especialidades posibles en cada uno de los conjuntos propuestos, indicando en cada caso el contenido general que podrían tener esas especialidades. En cada conjunto mencionamos adicionalmente otras especialidades:

CIENCIA Y TECNOLOGIA		
ELECTRONICA	ENCUADERNACION	RESPOSTERIA
Estimular y desarrollar la capacidad para armar o reparar, con los elementos, herramientas e instrumentos más comunes de esta ciencia, equipos electrónicos de uso habitual, musicales, de fotografía, de video, de computación, de medición o de control remoto	Motivar la adquisición de destrezas para encuadernar libros, folletos o documentos y restaurar libros deteriorados, utilizando las herramientas y elementos más comunes de este oficio y empleando diferentes sistemas.	Promover la adquisición de habilidades para desarrollar una receta y preparar, tanto en su casa como en campamento, postres, y golosinas para situaciones diversas.
OTRAS POSIBILIDADES	Albañilería, astronomía, carpintería, computación, electricidad, fotografía, geología, imprenta, mecánica del automotor, mantenimiento de embarcaciones, minerología, modelismo, plomería, química, reparaciones caseras, talabartería, trabajo en vidrio.	

ARE, EXPRESIÓN y CULTURA		
INTERPRETACIÓN MUSICAL	TALLADO DE MADERA	VIDEO
Adquirir la habilidad para ejecutar un instrumento musical, disponer de un repertorio variado de temas y utilizando esta destreza animar actividades en la Unidad y en otros ambientes.	Desarrollar la destreza para expresarse mediante el tallado de objetos que tengan volumen o que empleen la técnica del alto y bajo relieve, utilizando las herramientas más comunes de este arte y contribuyendo a las ornamentación de los lugares que el joven ocupa.	Estimular la habilidad para producir, grabar, editar y presentar a un público juvenil documentales o historias simples que utilicen este medio de expresión.
OTRAS POSIBILIDADES	Alfarería, arte religiosos, canto, cestería, dibujo y pintura, diseño gráfico, escultura, folclor, filatelia, lectura, locución, modelismo arquitectónico, numismática, oratoria, periodismo, teatro y actuación, tejido y bordado.	

DEPORTES		
AEROMODELISMO	MONTANISMO	PESCA
Motivar la adquisición de destrezas para construir modelos de aeronaves a escala reducida, operarlos y presentarlos en exposiciones o actividades competitivas.	Promover la capacidad para realizar excursiones en medios montañosos o en terrenos rocosos, boscosos, nevados o helados; y participar en recorridos de media montaña y escalamientos simples, aplicando las normas de seguridad.	Adquirir la habilidad para utilizar los elementos propios de este deporte y pescar diversas especies propias de la región en que vive, aplicando las reglas de seguridad personal y de conservación del medio natural.
OTRAS POSIBILIDADES	Arquería, atletismo, basquetbol, béisbol, bolos, ciclismo, equitación, esgrima, esquí, fútbol, natación, navegación, patinaje, remo, tenis, voleibol.	

SERVICIO A LOS DEMÁS		
ATENCIÓN DE PÁRVULOS	HILO Y AGUJA	SEGURIDAD EN EL TRÁNSITO
Desarrollar la capacidad para cuidar niños pequeños en diferentes situaciones, atendiendo a sus necesidades básicas de alimentación, higiene, abrigo y recreación.	Adquirir la destreza para colaborar en su casa y en su patrulla, utilizando herramientas y materiales empleados en la costura para fabricar o reparar artículos de tela de uso cotidiano.	Formar la habilidad para prevenir situaciones de riesgo en los desplazamientos a pie o en bicicleta y para ayudar en circunstancias de cogestión o riesgo
OTRAS POSIBILIDADES	Alfabetización, animación religiosa, atención de ancianos, atención a personas con discapacidades, cuidado de parques naturales, higiene y salud pública, interpretación, orientación urbana, prevención y combate de incendios, primeros auxilios, reciclaje, salvamento acuático, socorrismo, seguridad en la montaña, seguridad, señalización y transmisiones, turismo.	

“No importa que hagas por la Paz, lo importante es Hacerlo”

VIDA EN LA NATURALEZA		
COCINA	ORIENTACIÓN EN LA NATURALEZA	CRÍA DE ESPECIES DIVERSAS
Adquirir la destreza para preparar, especialmente en excursiones y campamentos, comidas nutritivas, sencillas y sabrosas para la alimentación de su patrulla.	Desarrollar la habilidad para encontrar la ubicación y la ruta en excursiones mediante el uso de mapas, brújula y medios naturales de orientación.	Fomentar la capacidad para atender la alimentación y el cuidado de algunas especies que pueden ser criadas en espacios pequeños; y durante un cierto tiempo tomar a su cargo las tareas de cría de algunos ejemplares de una de estas especies.
OTRAS POSIBILIDADES	Acecho y rastreo, apicultura, avicultura, botánica, campismo, conservación, cuidado de mascotas, entomología, forestación, horticultura, jardinería, lechería, ornitología, pionerismo, vida marina, vida silvestre, zoología.	

En los párrafos anteriores se han mencionado 100 especialidades posibles, las que sólo deben considerarse como alternativas. Podrás encontrar otras ideas en la lista de especialidades publicada por la Asociación. En todo caso, cualquier lista puede incrementarse y adaptarse dependiendo de los intereses, necesidades y posibilidades de los jóvenes, como también de las condiciones geográficas, culturales y sociales en que ellos se desenvuelven.

Capítulo 11:

La Evaluación de la Progresión Personal

Contenido

EL PERÍODO INTRODUCTORIO

- ▮ Los jóvenes ingresan a la Unidad por distintos caminos
- ▮ Cuando el ingreso es individual, la responsabilidad del período de introducción se comparte con la patrulla y el dirigente encargado del seguimiento.
- ▮ Al ingresar desde la Manada también existe un período introductorio
- ▮ En el ingreso individual, la presentación de los objetivos se realizan en la patrulla.
- ▮ Las decisiones sobre los objetivos se toman de común acuerdo entre el joven y el dirigente encargado del seguimiento.
- ▮ Cuando ingresa una nueva patrulla el período introductorio tiene variaciones.
- ▮ Cuando el ingreso es colectivo, el dirigente que acompaña el seguimiento es responsable de la presentación de los objetivos.
- ▮ El consenso sobre los objetivos pone término al período de introducción.

EL SEGUIMIENTO DE LA PROGRESIÓN PERSONAL

- ▮ La evaluación de la progresión personal es continua y forma parte de la vida de la Unidad.
- ▮ Dar seguimiento a la progresión personal es acompañar el desarrollo de los jóvenes.
- ▮ El desarrollo de los jóvenes se evalúa observando.
- ▮ Evaluar por observación requiere tiempo, paciencia y entrega.
- ▮ Un dirigente acompaña a un máximo de 8 jóvenes, por lo menos durante un año.
- ▮ La evaluación del dirigente recoge la evaluación de otros agentes educativos.
- ▮ La opinión del joven es la evaluación más importante.
- ▮ Los pares contribuyen a la opinión que el joven se forma de su avance.

CONCLUSIONES DE LA EVALUACIÓN DE LA PROGRESIÓN PERSONAL

- ▮ El consejo de Unidad fija los criterios para concluir la evaluación de la progresión durante un ciclo.
- ▮ En el Consejo de Patrulla se confronta la autoevaluación con la opinión de los pares.
- ▮ La evaluación concluye en un consenso entre el joven y el dirigente encargado de su seguimiento.
- ▮ El cambio de etapa implica un cambio de bitácora.

El período Introductorio

La aplicación del sistema de objetivos y la evaluación de la progresión personal de los jóvenes comienza desde que ellos o ellas ingresan a la Unidad.

El primer paso es un *período introductorio*, que se inicia con la incorporación del joven y culmina con la entrega de la insignia de la etapa en que comenzará su progresión. Aun cuando se incorporen a la Unidad varios jóvenes al mismo tiempo, este período es personal, por lo que cada cual lo vive individualmente.

LOS JÓVENES INGRESAN A LA UNIDAD POR DISTINTOS CAMINOS

- ☞ Porque es un lobato o una lobezna que proviene de la Manada del mismo Grupo Scout. En este caso se trata de un nuevo integrante que conoce la Unidad y a la mayoría de sus scouts.
- ☞ Porque es amigo o amiga de un miembro de una de las patrullas, ha mantenido contacto anteriores y, de común acuerdo con los demás, ha tomado la decisión de incorporarse. En esta modalidad de ingreso se trata de un nuevo integrante de una patrulla preexistente, que conoce poco el Movimiento pero que tiene amigos en la Patrulla.
- ☞ Porque llega motivado por sus padres, o porque le ha sido sugerido por un profesor o simplemente por propia decisión, ya sea debido al prestigio adquirido por el Grupo Scout en la comunidad local o porque ha visto lo que hacen los scouts y quiere ser uno de ellos. Estas situaciones son parecidas a la anterior, con la diferencia que en estos casos lo más probable es que el nuevo integrante no tenga amigos ni en la patrulla ni en la Unidad.
- ☞ Porque es miembro de un grupo informal de amigos o amigas, quienes previamente detectados o por propia motivación, han decidido como grupo “hacerse scouts”. En este caso nace una nueva patrulla que carece de experiencia scout.

En cualquiera de estas situaciones los jóvenes se incorporan de inmediato en las actividades que se están realizando, sin diferencias de ningún tipo respecto de los demás y cualquiera sea la fase del ciclo de programa que esté transcurriendo. El propósito es que lo antes posible se sientan parte de la patrulla y de la Unidad.

Sin embargo, las características del período introductorio varían si se trata de un ingreso individual (un nuevo integrante, ya sea proveniente de la Manada o de fuera del Grupo Scout), o de un ingreso colectivo (una nueva patrulla).

CUANDO EL INGRESO ES INDIVIDUAL, LA RESPONSABILIDAD DEL PERÍODO DE INTRODUCCIÓN SE COMPARTE ENTRE LA PATRULLA Y EL DIRIGENTE ENCARGADO DEL SEGUIMIENTO

Paralelamente a la participación del nuevo integrante en las actividades, la patrulla, la Unidad y sus dirigentes inician con él o ella un diálogo más intenso que lo habitual. Este diálogo, que constituye el período introductorio, no representa una etapa de progresión, se prolonga de 2 a 4 meses y tiene como objetivos fundamentales:

- ☞ Integrar al joven o a la joven.
- ☞ Determinar el nivel inicial de logro de los objetivos y decidir la etapa en que le corresponde iniciar su progresión, ya que los jóvenes no sólo ingresan a los 11 años, sino también a cualquier edad entre 11 y 15 años.

Como se señaló, en el ingreso individual la responsabilidad del período introductorio es compartida entre el Consejo de Patrulla y el dirigente designado para hacer el seguimiento:

- ☞ La integración del joven en la patrulla y la presentación de la propuesta de objetivos, son tareas del Consejo de Patrulla con el apoyo del dirigente encargado del seguimiento.
- ☞ La determinación de los objetivos que se pueden considerar logrados con anterioridad, es función del dirigente encargado del seguimiento de común acuerdo con el joven.
- ☞ La decisión de la etapa en que corresponde iniciar la progresión la toma el Consejo de Unidad a proposición del dirigente encargado del seguimiento, previo acuerdo con el propio joven.

¿QUÉ PASA DURANTE ESTE PERÍODO DESDE EL PUNTO DE VISTA DEL JOVEN?

- *Se hace amigo de los miembros de la patrulla, se interioriza de su estructura, roles y cultura interna y “crea su espacio” en relación a los demás. Este proceso puede ser más lento cuando el recién ingresado no tiene vínculos de amistad previos, por lo que requerirá más apoyo de los dirigentes para facilitar la integración.*
- *Establece una amistad cada vez más profunda con el dirigente encargado del seguimiento.*
- *Toma contacto con la vida de grupo de la Unidad, su estructura, visión, nombres, símbolos y tradiciones.*
- *Se familiariza con el sistema de objetivos: sellos, etapas, insignias, bitácoras.*

¿QUÉ PASA DESDE EL PUNTO DE VISTA DE LA PATRULLA?

- *Integra al joven a las actividades y lo estimula para que participe en el Consejo de Patrulla.*
- *Ajusta sus equilibrios internos a la presencia de un nuevo integrante, refuerza los lazos de amistad existentes y lo vincula con aquellos miembros que no lo conocían.*
- *Lo pone en contacto con la información básica que debe conocer sobre la patrulla, la Unidad y el Grupo Scout.*
- *Le da a conocer el sistema de objetivos y le ayuda a formarse una opinión sobre su propio avance respecto de los objetivos propuestos para la edad.*

¿QUÉ PASA DESDE EL PUNTO DE VISTA DEL DIRIGENTE QUE ACOMPAÑA EL CRECIMIENTO DE LOS INTEGRANTES DE LA PATRULLA?

- *Establece lazos de amistad con el joven o la joven y se presenta a su familia, iniciando la relación con sus padres.*
- *Trata de conocer lo mejor que puede al joven o la joven y a su ambiente, observando su comportamiento y manteniendo un contacto frecuente. Este conocimiento es más necesario cuando el joven o la joven no ha tenido la amistad previa con otros jóvenes de la patrulla de su Unidad.*
- *Apoya al Guía en la integración del joven en la patrulla y en la información que se le proporciona sobre el sistema de objetivos.*
- *Se forma una opinión personal sobre su estado de avance respecto del logro de los objetivos.*

AL INGRESAR DESDE LA MANADA TAMBIÉN EXISTE UN PERÍODO INTRODUCTORIO

Cuando el nuevo integrante proviene de la Manada, es probable que todos los procesos anteriores se facilitan en razón de la pertenencia anterior al mismo Grupo Scout. Aun así, salvo la información sobre el sistema de objetivos – con lo cual el joven o la joven estaban habituados en la Manada – se necesita poner igual cuidado en el desarrollo de este período.

Incluso en algunas oportunidades los procesos se podrían hacer más complejos, como el caso en que varios lobatos o lobeznas deseen ingresar a una misma patrulla en razón de los “prestigios” creados en el Grupo Scout o de las afinidades previas que los niños o las niñas hubiesen establecido con algunos de sus miembros. Lo mismo ocurriría en la situación inversa, cuando su patrulla ha generado “fama” de complicada o aburrida y se presenta poco atractiva.

En algunos Grupos Scouts, previendo eventuales “quiebres”, antes que un joven o una joven deje una Rama para pasar a otra, se acostumbra abrir períodos de transición, que son individuales y que preparan la partida y la llegada. En este caso, el período de transición abrevia el período introductorio o ambos se funden en uno solo.

Cuando el “paso” de la Manada a la Unidad comprende al mismo tiempo un grupo numeroso de lobatos y lobeznas, se deberá evitar “distribuir” jóvenes con criterios numéricos o proporcionales. Se debe respetar en todo momento el carácter de grupo informar de amigos que tiene la patrulla, sin romper afinidades naturales que existan entre los niños que se incorporan ni intervenir peligrosamente en la cohesión de las patrullas existentes.

Se debe considerar que si ingresan muchos lobatos y lobeznas a la Unidad, es probable que al mismo tiempo se esté produciendo desde ella un egreso de similares características hacia la Rama siguiente, lo que afectará a las patrullas por los dos extremos, con riesgo de desestructurarlas.

Una forma de evitar este peligro de separar el ingreso del egreso, dando tiempo para que los cambios se asimilen y las cohesiones se reconstruyan progresivamente. La regla básica al respecto es que los ingresos y egresos se produzcan con acuerdo de las patrullas e incluso bajo su propia iniciativa. Siempre los jóvenes encontrarán la solución apropiada.

EN EL INGRESO INDIVIDUAL, LA PRESENTACIÓN DE LOS OBJETIVOS SE REALIZA EN LA PATRULLA

La presentación y diálogo sobre los objetivos se viven en el interior de la patrulla con el refuerzo esporádico del dirigente que hace el seguimiento. El dirigente no reemplaza a la patrulla en esa tarea y sólo interviene para apoyar al Guía de Patrulla, aclarar determinados aspectos, reforzar la comprensión o evitar desajustes.

Al ingresar al grupo de amigos, el nuevo integrante se incorpora también a la comunidad de aprendizaje que funciona en su interior: participa en los Consejos de Patrulla, observa la evaluación mutua, conoce la bitácoras de sus compañeros, descubre los sellos que se ponen en las bitácoras, ve las insignias de progresión puestas en los uniformes y más de una vez preguntará cuando será el momento en que él o ella entre en ese juego.

De ahí que para presentar los objetivos y dialogar sobre ellos no se necesita una charla o sesión formal. Presentación y diálogo ocurren con naturalidad y se producen por medio de la observación y de una secuencia de preguntas, respuestas y conversaciones que se encadenan entre ellas durante este período.

Es un subproceso espontáneo dentro del proceso introductorio y su resultado natural es la comprensión del sistema de objetivos.

LAS DECISIONES SOBRE OBJETIVOS SE TOMAN EN COMÚN ACUERDO ENTRE EL JOVEN Y EL DIRIGENTE ENCARGADO DEL SEGUIMIENTO

En un determinado momento, que requerirá de una reunión o conversación especial, el diálogo desemboca en el consenso entre el joven y el dirigente encargado de acompañar su progresión.

El consenso se produce en torno a dos hechos:

- La personalización, por parte del nuevo integrante, de los objetivos de crecimiento contenidos en la propuesta, lo que requiere adaptar los objetivos de la respectiva columna a sus necesidades, intereses, aspiraciones, capacidades y potencialidades. Esto lo logra asumiendo los objetivos contenidos en la propuesta, modificándoles o agregando otros, lo que el joven o la

joven hará de su puño y letra en la Bitácora que corresponda. Producida esta adaptación, los objetivos de la Unidad se habrán convertido en los objetivos personales de ese o esa joven.

- ↻ El acuerdo sobre la etapa en que iniciará su progresión, lo que depende de la coincidencia entre el joven y el dirigente sobre el número de objetivos de la respectiva columna que pueden considerarse logros. En el capítulo 9, al hablar de las insignias de las etapas de progresión, se mencionan los criterios generales al respecto. El acuerdo se obtiene compartiendo opiniones, y si hubiera discrepancias, el dirigente aceptará la opinión que ha resultado de la autoevaluación del joven o la joven.

Según el número de objetivos que se consideran logrados y las características personales del joven o de la joven, el dirigente propondrá al consejo de Unidad la etapa en que comenzará su progresión, procediéndose a la entrega de la insignia correspondiente.

CUANDO INGRESA UNA NUEVA PATRULLA EL PERÍODO INTRODUCTORIO TIENE VARIACIONES

En este caso el proceso introductorio está entregado sólo a la responsabilidad del dirigente encargado del seguimiento de los jóvenes. Las demás variaciones son las siguientes:

- ↻ Cuando se trata de un grupo informal de amigos, el desafío no es la integración de un nuevo joven a la patrulla, sino la integración del nuevo grupo, como patrulla, en la Unidad.
- ↻ El período introductorio comprende además la asesoría de patrulla para que se estructure como tal: roles, nombre, local, Libro de Oro y demás componentes propios de su identidad. Se deberá actuar con prudencia frente a los elementos de identidad preexistentes en el grupo informal, algunos de los cuales pueden no ser del todo coincidentes con el estilo de la Unidad.
- ↻ También comprende la supervisión de la progresiva interacción de esta patrulla con las demás. En este aspecto ejercen un papel clave los Guías y Subguías de las otras patrullas, creando un ambiente de acogida.

Poco a poco el dirigente es reemplazado en estas tareas por el Guía que la patrulla elegirá en un momento determinado, el cual, desde que asume esta función, recibe una formación más intensa que los demás jóvenes.

CUANDO EL INGRESO ES COLECTIVO EL DIRIGENTE QUE ACOMPAÑA EL SEGUIMIENTO ES EL RESPONSABLE DE LA PRESENTACIÓN DE LOS OBJETIVOS

Cuando ingresa una nueva patrulla, se mantiene la finalidad de observar en cada joven el nivel de logro inicial de los objetivos. La diferencia consiste en que este proceso no se produce en el interior de la patrulla, sino que transcurre mediante un diálogo con el dirigente designado para hacer el seguimiento.

Este dirigente es libre para conducir el proceso de acuerdo a su experiencia y a las características y reacciones del grupo informal que ha ingresado. Puede apoyarse en el Consejo de Unidad, pidiéndole a otros dirigentes y a los Guías y Subguías de las demás patrullas que le ayuden en tareas puntuales.

Como los nuevos integrantes vienen llenos de preguntas y a medida que participan en las actividades van adquiriendo la información a fragmentos, será difícil mantener una cierta secuencia en el proceso. Esta falta de estructuración ayudará a la recepción natural de la información y evitará las presentaciones teóricas colectivas.

No hay que apurar el ritmo natural. Lo primordial es la participación en las actividades y la integración a la unidad. A medida que los jóvenes ven actuar a las otras patrullas, sin necesidad de motivación especial se interesarán en conocer sobre el sistema de objetivos.

EL CONSENSO SOBRE LOS OBJETIVOS PONE TÉRMINO AL PERÍODO DE INTRODUCCIÓN

Producido el consenso sobre los objetivos, se considera concluido el período de introducción. Eso genera algunos hechos importantes y visibles:

- El joven o la joven deja constancia en su Bitácora de aquellos objetivos que se han considerado logrados, para lo cual pega en cada caso un sello del área respectiva, en la forma que se explica en “Las Etapas de Progresión” (Capítulo 10) de esta Guía.
- Un registro parecido se lleva en la “hoja de control de la progresión”, que los dirigentes mantienen en la carpeta personal de cada joven.
- Los objetivos logrados también se pueden representar en el “Cuadro de Avance”, que está a la vista de todos en el local. En este cuadro – que es optativo y podría estar motivado por un gran mapa de exploración- algunas patrullas o Unidades, utilizando los mismos sellos, llevan un registro visible del avance de todos sus miembros.
- El Consejo de Unidad hace entrega al joven o a la joven de la insignia de la etapa en la cual se convenido que iniciará su progresión.
- En cualquier momento del período de introducción se puede realizar una breve ceremonia de Investidura con presencia de los padres, en que el joven o la joven reciben por primera vez el pañuelo del Grupo Scout al que pertenece la Unidad. Esto no es necesario si el nuevo integrante ya ha recibido su pañuelo durante su permanencia en la Manada.

Esta ceremonia puede realizarse de manera sencilla al término de una reunión habitual, o de un modo más formal con la participación de los padres del joven o de la joven a quien se está dando la bienvenida.

Algunas Unidades hacen de esta celebración una ocasión propicia para que todo el Grupo Scout se encuentre y festeje. Con esa intención sólo se realizan investiduras de tiempo en tiempo, cuando se reúnen varios miembros que están ingresando en las distintas ramas. En este caso la fiesta adquiere proporciones mayores, participan los padres de los jóvenes que ingresan, se invita a autoridades de la institución patrocinante y de la Asociación, ornamenta un lugar especial, la entrega de símbolos puede enmarcarse dentro de una celebración religiosa y se culmina en una fiesta en que todo expresa la alegría por el crecimiento del Grupo Scout. Aun cuando se invista a varios jóvenes en una misma celebración, el momento de la investidura es individual y debe tener características que lo hagan personal.

Concluido el período de introducción, el joven o la joven puede hacer su Promesa en cualquier momento. La única condición para realizarla es que desee hacerlo y pida la aceptación del Consejo de Patrulla. Como se reitera en “Reflexiones sobre la Ley Scout” y “Las etapas e progresión” de esta Guía, la Promesa no está ligada a las etapas de progresión y no se debe discutir la pertinencia de una Promesa que ha sido solicitada.

No obstante todos estos efectos que se producen al cierre del período de introducción, es conveniente recordar que los jóvenes son miembros de la Unidad desde su ingreso a ella y que desde ese momento participan con todos los derechos en el Consejo de Patrulla y en la Asamblea de Unidad, con la única diferencia que quienes

viven de fuera del Grupo Scout usan su uniforme sin pañoleta hasta que sean informalmente investidos.

El seguimiento de la Progresión personal

Una vez que un joven o una joven ha terminado su período introductorio, inicia su progresión personal a partir de la etapa en que ha sido ubicada.

Salvo la determinación de la etapa, para él o ella nada ha cambiado desde el momento en que se incorporó a la Unidad: continúa participando en su patrulla y en las actividades que se realizan de la misma manera en que lo hacen los demás jóvenes.

LA EVALUACIÓN DE LA PROGRESIÓN PERSONAL ES CONTINUA Y FORMA PARTE DE LA VIDA DE LA UNIDAD

A medida que se observa el desarrollo de las actividades, es inevitable apreciar la forma en que se desempeñan los jóvenes y comprobar los cambios que experimentan. De esta manera, la evaluación de la progresión personal es un proceso continuo, un subsistema dentro del sistema aplicado: integrado en todas las cosas que pasan, transcurre junto con ellas.

DAR SEGUIMIENTO A LA PROGRESIÓN PERSONAL ES ACOMPAÑAR EL DESARROLLO DE LOS JÓVENES.

Entendemos por "progresión personal" el avance que un joven logra paulatinamente en la obtención de las conductas previstas en sus objetivos. Comprende todos los aspectos de su personalidad e incorpora las ideas afines al crecimiento y desarrollo. Aun cuando estas expresiones tienen matices que las diferencian, a veces se usan como sinónimos de progresión personal.

El "seguimiento", por su parte, no consiste sólo en recoger y acumular información con el objeto de determinar el grado de identificación o discrepancia entre la conducta de un joven y sus objetivos personales. Es un proceso amable que acompaña el desarrollo, promueve la participación del joven en la Unidad, eleva su autoestima y lo ayuda a mejorar el nivel de logro de sus objetivos. Es acompañamiento y no control.

EL DESARROLLO DE LOS JÓVENES SE EVALÚA OBSERVANDO

Hemos dicho que los objetivos personales de los jóvenes proponen un logro de conductas que se refieren a todos los aspectos de su personalidad. Esto significa que el desarrollo armónico de un joven también está integrado por componentes subjetivos que admiten un amplio grado de valoración.

Medir o calificar aspectos subjetivos es bastante más complejo que establecer el peso o determinar si se conoce o no un determinado teorema. Muchas mediciones simplemente no son practicables y otras exigen el uso de instrumentos técnicos o el empleo de personal especializado.

De ahí que para evaluar el desarrollo de un joven lo hacemos por observación lo que es coincidente con la naturaleza subjetiva de la progresión personal, pero también con el propósito

"No importa que hagas por la Paz, lo importante es Hacerlo"

complementario del método scout respecto de otros agentes educativos y con el carácter voluntario de nuestros recursos humanos. No se debe pensar por eso que la evaluación por observación sea una evaluación de menor categoría. Por el contrario, es la más apropiada a un proceso educativo que comprende toda la persona.

En la atmósfera de la Unidad, a cada instante los jóvenes entregan señales que indican progreso hacia el logro de sus objetivos y los problemas que enfrentan. Si los dirigentes están preparados para actuar como educadores de tiempo libre, sabrán percibir esas señales, su observación será confiable y suficiente, y podrán prestar el apoyo requerido en el momento oportuno.

EVALUAR POR OBSERVACIÓN REQUIERE TIEMPO, PACIENCIA Y ENTREGA

Para evaluar por observación se necesita tiempo. Tiempo para compartir con los jóvenes y enriquecer los contactos, visitar a la familia, conocer a sus amigos, entrevistarse con sus profesores o practicar juntos un deporte o acción común. Un tiempo que nos permita hablar de todo lo que hay que hablar, escuchar todo lo que se necesita escuchar, pensar en lo que hay que decir y decir lo justo, con oportunidad y respecto. Un tiempo para acompañar, ya que el proceso es tan importante como el resultado: no sólo se trata de evaluar si se logró un objetivo, sino también saber cómo se logró o por qué se logró.

Igualmente se requiere de paciencia. Para formarse criterios válidos que enriquezcan el apoyo que se presta a los jóvenes, hay que escuchar con calma, observar sin prisa, analizar con fundamentos y no desanimarse fácilmente ni buscar éxitos rápidos, que en la educación son improbables.

Por último, evaluar por observación demanda capacidad de entrega. Practicar un examen o aplicar un test, son materias que dependen del manejo de las habilidades técnicas respectivas, pero acompañar constantemente a un joven en su desarrollo es un asunto de entrega voluntaria y generosa.

UN DIRIGENTE ACOMPAÑA UN MÁXIMO DE 8 JÓVENES POR LO MENOS DURANTE UN AÑO

Por las razones anteriores recomendamos que un dirigente debe asumir el seguimiento de un máximo de 8 jóvenes. Es poco probable que se evalúe con efectividad si esa tarea debe hacerse respecto de un número mayor.

Tampoco es apropiado que los dirigentes evalúen indistintamente a todos los jóvenes de la Unidad. Eso conduciría a apreciaciones generales, insuficientes para determinar el logro de los objetivos e indicar el tipo de apoyo que es necesario prestar en un momento determinado. Además algunos jóvenes no tendrían de la atención personalizada que necesitan.

Si es posible, los 8 jóvenes deben pertenecer a la misma patrulla. Esto facilita la tarea del dirigente, ya que para acompañar a los jóvenes no necesitará estar interiorizado en detalle de lo que pasa en varias patrullas a la vez.

El acompañamiento debe hacerse durante un tiempo relativamente prolongado. Para hacer un buen seguimiento se necesita reunir información y obtener la confianza del joven, lo cual no es posible si los dirigentes cambian continuamente o se alterna por períodos breves. Es

recomendable que los dirigentes se mantengan en esta función por lo menos durante un año, pudiendo continuar en ella por más tiempo, al menos que existan causas que justifiquen el reemplazo. Al producirse un cambio éste debe ser progresivo, considerando cuidadosamente los sentimientos del joven o de la joven.

LA EVALUACIÓN DEL DIRIGENTE RECOGE LA EVALUACIÓN DE OTROS AGENTES EDUCATIVOS

Los diferentes agentes educativos que actúan en torno a la vida del joven proporcionan al dirigente una información muy valiosa.

LOS PADRES

Por ser los principales educadores de sus hijos y en atención a que los objetivos son logrados por los jóvenes en su vida entera y no sólo en la Unidad, los padres son fundamentales en el proceso de evaluación de un joven. A su vez, ellos deben valorar y confiar en la formación que se entrega en la Unidad.

Para que la interacción entre el dirigente y los padres opere con fluidez, el dirigente debe acercarse a los padres, conocerlos y darse a conocer, crear vínculos y entrar poco a poco en el ambiente familiar. Los padres no consentirán fácilmente en dialogar sobre sus hijos con una persona en quien no hayan depositado previamente su confianza.

LOS PROFESORES

Los profesores o maestros de la escuela a la cual el joven asiste pueden entregar información importante sobre su comportamiento. Para eso también es necesario que el dirigente haya establecido un contacto anterior con esos maestros, más aún si el Grupo Scout es parte de una comunidad escolar. Los profesores tendrán dificultad en reconocer el rol educativo de una persona que colabora voluntariamente y que no es necesariamente profesional de la educación. Hay que aprender a vencer esa resistencia y validarse como interlocutor educativo.

OTROS AGENTES

Es en este caso se encuentran personas tales como las autoridades de la Iglesia a la que el joven pertenece, los monitores de una especialidad, los demás dirigentes de la Unidad, amigos no scouts. La opinión de estas personas es útil cuando mantienen un contacto permanente con el joven o tienen una influencia significativa en su educación y desarrollo.

Todas las opiniones son complementarias, contribuyen a que el dirigente tenga una visión más amplia, pero en ningún caso sustituyen el consenso entre el dirigente y el joven.

LA OPINIÓN DEL JOVEN ES LA EVALUACIÓN MÁS IMPORTANTE

Los jóvenes de esta edad reflexionan continuamente sobre sí mismos, la mayoría de las veces en forma no consciente y examinan sus actos, su vida, sus sueños, la actitud de sus amigos. Esta mirada suele contener pensamientos críticos sobre su modo de ser, ya que entre 11 y 15 años se tiende a ser muy exigente consigo mismo, incluso con riesgo de la autoestima, lo que a menudo debe ser compensado por los dirigentes con refuerzos positivos, que le ayuden a valorar lo valioso que él o ella es y la importancia de su participación en el grupo.

El método scout de apoya en esta tendencia del joven y cada cierto tiempo, con motivo de una actividad o en encuentros más personales, el dirigente encargado del seguimiento invita al joven a darle una mirada a los objetivos que se ha propuesto y a confrontarlos con la opinión que tiene de sí mismo. Las conclusiones que saque de este ejercicio puede compartirlas luego con su patrulla o con el dirigente encargado de su acompañamiento. También le puede ser útil ponerlas por escrito en su Bitácora, lo que le permitirá observar avances cuando más adelante repita el ejercicio.

Los jóvenes deben percibir el amable interés del dirigente por la opinión que ellos o ellas tienen de sí mismos. Esto facilita y hace consciente la autoevaluación y los ayuda a ser los primeros interesados en su crecimiento. No olvidemos que el método scout es básicamente un sistema de autoeducación.

Salvo las sugerencias esporádicas propuestas y los diálogos más o menos frecuentes, durante el proceso no es necesario hacer nada más. El resto hay que dejarlo a la propia iniciativa del joven, a la acción natural de los pares y a los resultados espontáneos del método utilizado. Los jóvenes no deben sentirse presionados y no existe ventaja educativa alguna en generar en ellos obsesiones de cualquier tipo.

Esta autoevaluación del joven es la base del consenso que se producirá al momento de las conclusiones, al final de un ciclo de programa.

LOS PARES CONTRIBUYEN A LA OPINIÓN QUE EL JOVEN SE FORMA DE SU AVANCE

Como se señaló en el capítulo 1, la evaluación de sus pares influye con fuerza en la opinión que los jóvenes tienen de sí mismos. En un grupo de amigos esta opinión se manifiesta informalmente de varias maneras, desde las bromas hasta las conversaciones más personales. Los jóvenes son muy sensibles, y aunque no siempre lo expresen, con facilidad detectan la opinión implícita que hay en cada gesto o actitud de sus compañeros.

A través de la vida interna de la patrulla, el método scout procura que esta opinión se manifieste como un apoyo, reduzca al máximo su agresividad y sea contribuyente al aprendizaje, en la forma que se explicó en detalle en el capítulo Tres.

Como los dirigentes no participan de la vida interna de la patrulla, ellos perciben la opinión de los pares observando la relación entre los jóvenes. El único medio más formal que tienen para conocerla es el diálogo con el Guía de Patrulla respectivo y los análisis que se hacen en el Consejo de Unidad. A través de estos medios y del contacto directo con el joven, el dirigente encargado del seguimiento procura matizar la opinión de los pares y motivar en el joven un análisis objetivo de las causas, contrarrestando o reforzando los eventuales efectos negativos o positivos de esa opinión.

Conclusiones de la evaluación de la progresión personal

EL CONSEJO DE UNIDAD FIJA LOS CRITERIOS PARA CONCLUIR LA EVALUACIÓN DE LA PROGRESIÓN PERSONAL DURANTE UN CICLO

Poco antes de un ciclo de programa, el consejo de Unidad considera las orientaciones generales en base a las cuales se concluirá la evaluación de la progresión personal de los jóvenes y los plazos en que ello tendrá lugar.

Puede que excepcionalmente, cuando el ciclo de programa sea muy largo o se prevea que deberá prolongarse, las conclusiones se saquen en dos momentos: promediando el ciclo y al final. En todo caso, como ya se indicó, sólo transcurrido un cierto tiempo se puede determinar si las actividades desarrolladas han servido para que un joven demuestre avances en el logro de sus objetivos.

Fijar criterios de evaluación no significa recrear las reglas del sistema. Su único objeto es unificar modos de actuar y evitar posibles disparidades que pudieran darse entre los dirigentes encargados del seguimiento y en el interior de la patrulla.

Esta tarea está muy relacionada con el diagnóstico de la unidad, particularmente con el desarrollo equilibrado de los jóvenes en las distintas áreas de crecimiento, con la atención individual que se ha prestado a cada joven y con el nivel de logro de los objetivos que se demuestra en general. Algunos ejemplos permitirán comprender la naturaleza de estos criterios:

- ☞ Si durante el ciclo de programa que termina se ha puesto énfasis en actividades de servicio, una atención especial deberá ponerse también en la evaluación de los objetivos del área sociabilidad. Esto permitirá medir el nivel de resultados que produjo en los jóvenes el énfasis dado en el ciclo.
- ☞ Si en el ciclo se desarrollaron actividades de larga duración que concentraron la atención de los dirigentes y no se destinó el tiempo necesario al acompañamiento de los jóvenes, las conclusiones deberán dilatarse, ya que se necesitarán conversaciones más profundas o prolongadas.
- ☞ Si en general se aprecian avances importantes en el logro de los objetivos, las conclusiones de la evaluación tendrán que reconocer el esfuerzo demostrado. Paradójicamente, si hay falta de motivación, también podría hacerse lo mismo, pero en este caso como una manera de reforzar positivamente la autoestima de los jóvenes.

La reunión en que el Consejo de Unidad fija estos criterios, debe realizarse antes de aquella en que se hace el diagnóstico de la Unidad y fija el énfasis para el próximo ciclo. De esta forma, permite que haya tiempo suficiente para concluir la evaluación de la progresión personal, antes de que formule la propuesta de actividades para el ciclo siguiente, como se verá en el próximo capítulo.

EN EL CONSEJO DE PATRULLA SE CONFRONTA LA AUTOEVALUACIÓN CON LA OPINIÓN DE LOS PARES

Fijados los criterios que enmarcarán las conclusiones, los Guías convocan a reunión de los Consejos de Patrulla con el único propósito de intercambiar opiniones sobre el avance de sus integrantes. En esta reunión se evalúan individualmente los avances de los jóvenes a partir de la autoevaluación de cada uno de sus miembros.

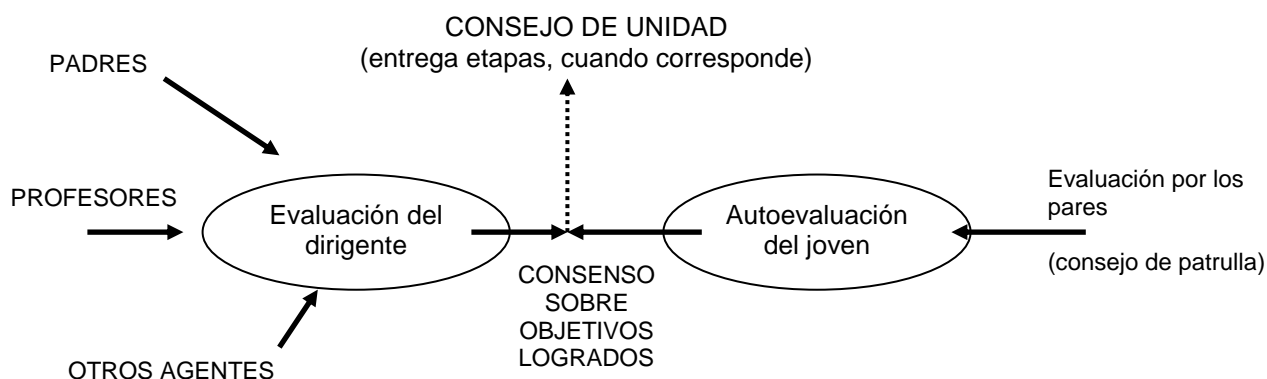
La forma, duración e intensidad con la cual una patrulla realiza esta reunión dependen de la cultura interna de la patrulla. En cualquier caso es presumible y necesario un ambiente de intimidad y mutuo apoyo, especialmente si el Guía fija la pauta, controla la agresividad, anima a los tímidos y modera a los muy entusiastas u hostiles.

Los resultados de esta evaluación quedan en manos de cada joven, quien a partir de ellos reconsiderará la evaluación inicial que ha hecho de sí mismo.

LA EVALUACIÓN CONCLUYE EN UN CONSEJO ENTRE EL JOVEN Y EL DIRIGENTE ENCARGADO DEL SEGUIMIENTO

Para establecer este consenso es conveniente que el joven y el dirigente encargado de su seguimiento tengan un encuentro destinado sólo a determinar los objetivos que se considerarán logrados durante el ciclo.

Esta reunión es una más de las tantas ocasiones en que le dirigente y el joven se encuentran, por lo que no será difícil obtener un ambiente relajado. Con esta conversación concluye para ese joven el proceso de evaluación de sus objetivos personales durante el ciclo.



En esta conversación el joven o la joven expresa su autoevaluación, la que se ha nutrido con la opinión de sus compañeros o compañeras de patrulla; indicando los objetivos que considera que ha logrado durante el ciclo que termina. El dirigente comparte con el joven su opinión, la que a su vez se ha alimentado con las observaciones que ha recogido de otros agentes evaluadores.

Además de convenir los objetivos que se considerarán logrados, este encuentro servirá para apoyar y animar al joven en su crecimiento, sugiriéndole correcciones destinadas a mejorar su participación y elevar el nivel de logro de sus objetivos. La reunión también servirá para evaluar la "permanencia" de las conductas antes logradas, esto es, constatar en conjunto cuánto de lo avanzado en los ciclos anteriores ha permanecido en el tiempo.

Durante el diálogo, manteniéndose dentro de los criterios fijados por el consejo de unidad, el dirigente es libre para llegar al consenso que estime más conveniente para el desarrollo del joven o de la joven.

La opinión del dirigente es importante para el joven, pero en ningún caso debe primar por el solo hecho de ser la suya. Al contrario, el dirigente debe estar siempre dispuesto a cuestionarse sus puntos de vista, teniendo presente que reforzará más al joven aceptando las conclusiones de su autoevaluación que insistiendo en sus propios criterios.

Si existieren discrepancias que no pudieran resolverse, siempre primará la autoevaluación. Es preferible que el joven se exceda en la estimación de sus logros y no que afecte su autoestima o se le desanime para seguir adelante porque se le impuso el punto de vista del dirigente.

"No importa que hagas por la Paz, lo importante es Hacerlo"

Al término de la reunión, el dirigente invitará al joven a que pegue en la Bitácora los sellos correspondientes a los objetivos que se consideraron logrados y luego estampará el timbre de la Unidad o del Grupo Scout, en la forma en que se indica en “las etapas de progresión” de esta Guía. Ejemplares de los sellos pueden aportarlos el dirigente o el joven, según se acostumbre en la Unidad.

Si en virtud de los objetivos aprobados y aplicando los criterios generales descritos en “las etapas de progresión” de esta Guía, el joven o la joven que estuviera en condiciones de cambiar de etapa de progresión, el dirigente hará la propuesta correspondiente al Consejo de Unidad.

EL CAMBIO DE ETAPA IMPLICA UN CAMBIO DE BITÁCORA

Al pasar de la etapa Pistas a la etapa Senda, o de la etapa Rumbo a la etapa Travesía, no hay cambio de objetivos, pero sí de bitácora, por lo cual se deberá proporcionar al joven sellos suficientes para que vuelva registrar, ahora en la nueva bitácora, los objetivos logrados que se habían registrado en la anterior.

Al pasar de la etapa Senda a la etapa rumbo, no sólo hay cambio de bitácora sino también de objetivos. Es recomendable que en este momento se presente la joven la nueva columna de objetivos, la que si bien apunta a las mismas conductas, contiene objetivos ligeramente más exigentes.

La entrega de la insignia de la etapa por parte del Consejo de Unidad da motivo a una celebración, como se explicó anteriormente en “las etapas de progresión”.

Capítulo 12: El ciclo de Programa

Contenido

CONCEPTOS GENERALES

- ☞ El Ciclo de Programa es la forma en que se articulan las actividades
- ☞ Un ciclo de programa tiene 4 fases sucesivas
- ☞ En un año se realizan alrededor de 3 ciclos
- ☞ El ciclo de programa es un instrumento educativo que convierte en sistema la consulta de los jóvenes

DIAGNÓSTICO DE LA UNIDAD

- ☞ El diagnóstico se hace en los Consejos de Patrulla y en el Consejo de Unidad
- ☞ El diagnóstico de las patrullas es diferente al diagnóstico del Consejo de Unidad
- ☞ El diagnóstico tiene un carácter general
- ☞ El diagnóstico se refiere a la vida de grupo, a objetivos y actividades, y al desempeño de los dirigentes
- ☞ Concluido el diagnóstico se fija un énfasis para el ciclo que se inicia
- ☞ Una vez fijado el énfasis se preseleccionan actividades

PROPUESTA Y SELECCIÓN DE ACTIVIDADES

- ☞ La propuesta contiene el énfasis, algunas actividades de patrulla y toda las actividades de la Unidad
- ☞ La propuesta es analizada en los Consejos de Patrulla
- ☞ La Asamblea de la Unidad selecciona las actividades comunes a todas las patrullas
- ☞ Los juegos democráticos son una actividad más y permiten que se exprese la voluntad de la mayoría
- ☞ Muchas actividades pueden ser utilizadas como juego democrático
- ☞ El resultado del juego democrático determina las actividades de la Unidad

ORGANIZACIÓN, DISEÑO Y PREPARACIÓN DE ACTIVIDADES

- ☞ Las actividades se organizan en un calendario
- ☞ La Asamblea de Unidad aprueba el calendario se diseñan actividades
- ☞ Definidos los objetivos se ajustan los demás elementos del diseño
- ☞ Diseñada la actividad, ésta se prepara para ser realizada en un fecha determinada

DESARROLLO Y EVALUACION DE LAS ACTIVIDADES

- ☞ Se desarrollan al mismo tiempo actividades de patrulla y de unidad
- ☞ La motivación de las actividades siempre es necesaria
- ☞ El desarrollo de las actividades necesita producir emociones
- ☞ Los responsables mantienen el ritmo de las actividades
- ☞ El desarrollo de las actividades permite crear el hábito de la responsabilidad
- ☞ Las actividades deben minimizar el riesgo implícito
- ☞ Las actividades se evalúan según el nivel de cumplimiento de los objetivos previamente determinados
- ☞ Las actividades se evalúan por observación
- ☞ Las actividades se evalúan durante su desarrollo y a u término con la intervención de distintos actores
- ☞ La evaluación de las actividades alimenta la evaluación de la progresión personal

Conceptos Generales

EL CICLO DE PROGRAMA ES LA FORMA EN QUE SE ARTICULAN LAS ACTIVIDADES

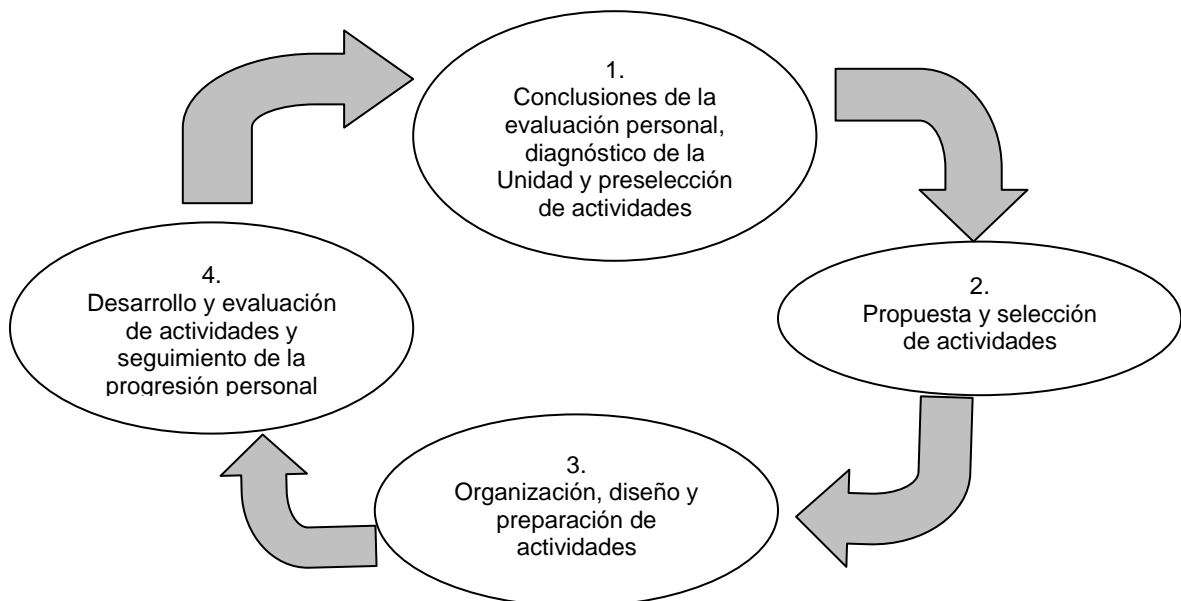
El ciclo de programa es un período en que a través de fases sucesivas se prepara, desarrolla y evalúa un conjunto de actividades, al mismo tiempo que se analiza la forma en que se aplica el método scout y se observa y reconoce el crecimiento personal de los jóvenes.

Entre vida de grupo y ciclo de programa existe una estrecha relación: mientras la vida de grupo es el resultado de todo lo que pasa en la Unidad, el ciclo de programa es la manera en que se organiza todo lo que pasa.

Es un instrumento de planificación, ya que por su intermedio se diagnostica el estado actual de la Unidad, se programan cambios y ajustes para el futuro, se ejecuta ese programa y se evalúa sus resultados.

Es un instrumento de planificación participativa, ya que todo eso se hace con la participación activa de los jóvenes y sus patrullas.

UN CICLO DE PROGRAMA TIENE 4 FASES SUCESIVAS



Las fases de un ciclo están articuladas unas con otras, de manera que cada una de ellas es la continuación natural de la anterior y se prolonga en la siguiente.

La fase 4 ocupa el mayor tiempo disponible de un ciclo y las fases, 1,2 y 3 no implican una interrupción en el desarrollo de las actividades para dedicarse a "a planificar". Ellas se desarrollan como una actividad más, en una secuencia que representa un continuo ligado a todo lo que está pasando en la Unidad.

"No importa que hagas por la Paz, lo importante es Hacerlo"

EN UN AÑO SE REALIZAN ALREDEDOR DE 3 CICLOS

La duración del ciclo de programa es variable, pudiendo comprender de 3 a 4 meses, por lo que en un año se desarrollan alrededor de 3 ciclos. Sin embargo, es el Consejo de Unidad el que determina la duración de cada ciclo de acuerdo a su experiencia, a la realidad de la Unidad y al tipo de actividades seleccionadas por los jóvenes, siendo este último factor el que más influye en su duración.

Además, la duración prevista inicialmente puede ser alterada durante su transcurso, lo que depende de la flexibilidad del ciclo: uno que contiene muchas actividades de corta o mediana duración es más flexible que otro que contiene pocas de larga duración.

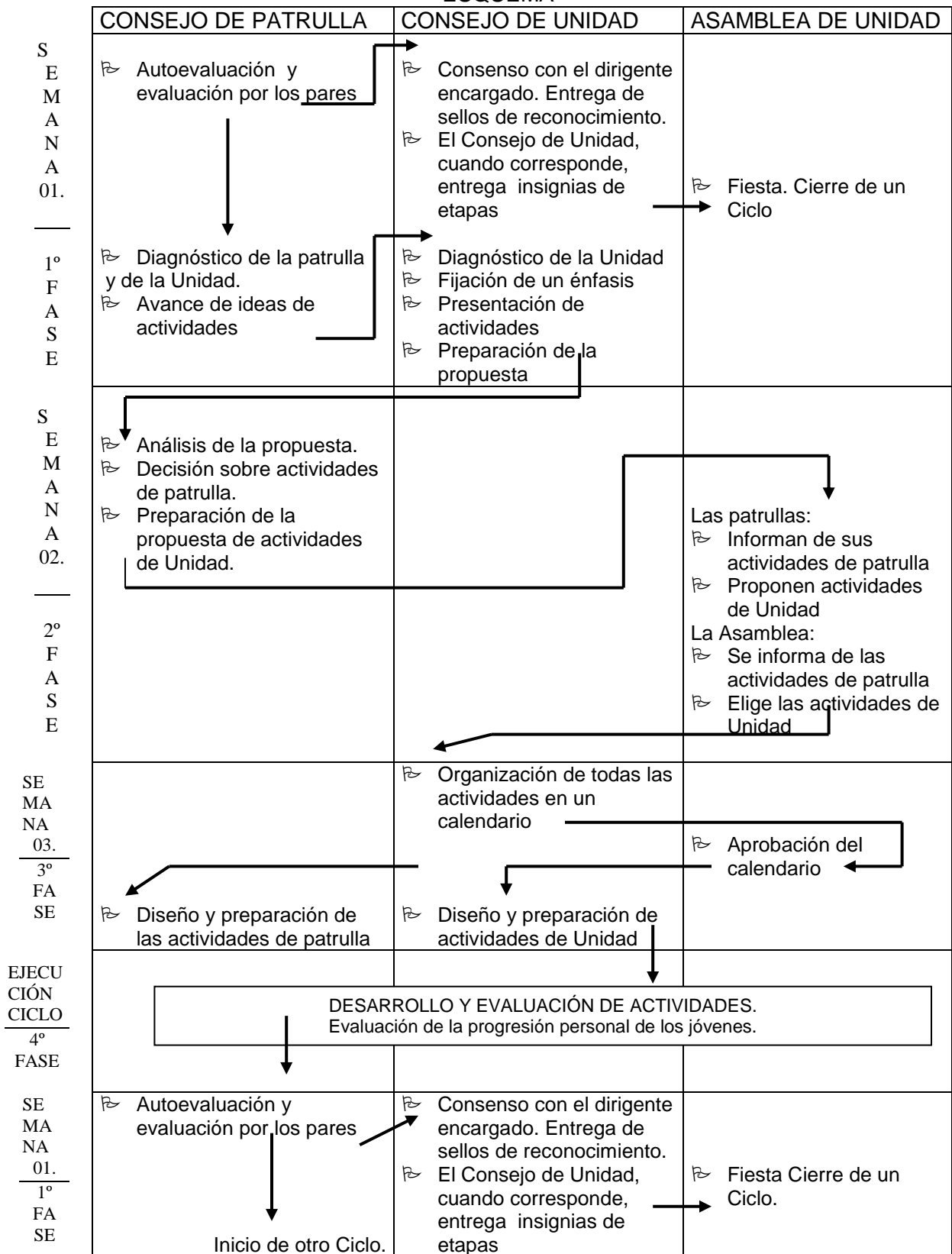
En cualquier caso, es recomendable que el ciclo no dure menos del mínimo sugerido, ya que:

- ↪ La realización entrelazada de actividades de patrulla y de Unidad requiere tiempo para organizarse y para que ambos tipos de actividades se ejecuten con fluidez.
- ↪ Los adolescentes tienden a seleccionar con preferencia actividades de mediana y larga duración, las que no se organizan con comodidad en un ciclo demasiado corto.
- ↪ La apreciación sobre si los jóvenes han logrado o no las conductas contenidas en los objetivos demanda tiempo, ya que en esa evaluación intervienen varios actores, como lo vimos en el capítulo anterior

Tampoco es conveniente que dure más del máximo sugerido, ya que:

- ↪ Un ciclo muy largo no se avienen con los intereses cambiantes de los jóvenes, especialmente de los menores.
- ↪ Los jóvenes necesitan estímulos constantes para avanzar en su progresión – entrega de sellos de reconocimiento e insignias de progresión – lo que, como se produce sólo al término de un ciclo, distanciará mucho una motivación de otra.

Desarrollo de un Ciclo de Programa
ESQUEMA



"No importa que hagas por la Paz, lo importante es Hacerlo"

EL CICLO DE PROGRAMA ES UN INSTRUMENTO EDUCATIVO QUE CONVIERTE EN SISTEMA LA CONSULTA DE LOS JÓVENES

El ciclo de programa no sólo es una manera de organizar todo lo que pasa en la Unidad. Es también un instrumento educativo que permite practicar el tipo de aprendizaje postulado por el método scout. Por su intermedio los jóvenes:

- Aprenden a tener una opinión, a expresarla y a tomar decisiones que concuerdan con esa opinión.
- Ejercitar mecanismos de participación que consideran su opinión y que también les enseñan a respetar y valorar la opinión ajena.
- Aprenden a elaborar un proyecto, a presentarlo y a defenderlo.
- Adquieren capacidad de organización y desarrollan habilidades de negociación.

Las distintas fases de un ciclo de programa – especialmente las 3 primeras, que habitualmente ocupan igual número de semanas – articulan distintos momentos e instancias que permiten a los jóvenes participar y ejercitar la vida democrática.

Puede que en un principio esos distintos “pasos” parezcan tarea compleja respecto de aquello que algunas Unidades Scouts realizan habitualmente, pero sólo se trata de una secuencia que ordena y pone nombre a lo que se necesita hacer para materializar la participación de los jóvenes.

B.P. decía que “el sistema de patrullas permite a los scouts comprender gradualmente que tienen considerable capacidad de decisión sobre lo que hace su Unidad Scout. Este sistema es el que permite a la Unidad Scout y por ende al Movimiento Scout, sea un esfuerzo genuinamente cooperativo” (orientaciones para la tarea del dirigente scout, 1919).

Pasa que haya “cooperación genuina” hay que tomarse un cierto tiempo. Tiempo para ver lo que está pasando, escuchar a todos y buscar la manera de hacerlo mejor. En el mismo libro citado anteriormente, B.P. recomendaba: “Cuando un dirigente scout encuentra en la oscuridad con respecto a su conocimiento de la preferencia o carácter de los jóvenes, puede hacerse bastante luz sabiendo escuchar. Oyendo, podrá descubrir lo más profundo del carácter de cada joven y percatarse de la manera en que más pueda interesarle”.

El Ciclo de Programa es un eficiente mecanismo para escuchar y para que los jóvenes aprendan a incorporar esa actitud en su modo de ser. Escuchando aparecen nuevas ideas y cuando no hay nuevas ideas se corre el riesgo de “imponer a los scouts actividades que a uno le parece que les han de agradar” (BP, obra citada, 1949)

El fundador reitera esta preocupación en diferentes textos e incluso en su discurso de despedida en la Conferencia de La Haya en 1937, donde señaló que “... siempre antes de tomar cualquier decisión de esta índole (elección de actividades), consulto a la autoridad que considero mejor: el mismo joven”.

El ciclo de programa es una manera apropiada de hacer esa consulta.

Diagnóstico de la Unidad

Mientras culmina un ciclo de programa con las conclusiones de la evaluación de la progresión personal de los jóvenes y se entregan reconocimientos, se da inicio a otro mediante el diagnóstico de la Unidad, que además comprende la fijación de un énfasis,

la preselección de actividades y la preparación de la propuesta que se hará a las patrullas.

Como de la evaluación personal de los jóvenes se habló en el capítulo anterior, en este capítulo iniciaremos el análisis del ciclo de programa a partir del diagnóstico de la Unidad.

EL DIAGNÓSTICO SE HACE EN LOS CONSEJOS DE PATRULLA Y EN EL CONSEJO DE UNIDAD

El diagnóstico se inicia durante una o varias reuniones de los Consejos de Patrulla. Puede ser en la misma reunión en que cada Consejo escuchó la autoevaluación de sus miembros y opinó sobre ella, o en la siguiente.

El Consejo de Patrulla hace un diagnóstico de la marcha de la patrulla y de la Unidad en el ciclo que está terminando; y avanza ideas sobre las actividades de patrulla y de unidad que a sus integrantes les gustaría realizar en el próximo ciclo.

Los Consejos de Patrulla continúan con un Consejo de Unidad en el cual:

- ☞ Se analizan los diagnósticos de las patrullas y se completa un **diagnóstico general** de la Unidad, que comprende los aspectos que señalaremos más adelante.
- ☞ En base al diagnóstico se define un **énfasis** para el ciclo que se inicia, especialmente en relación con las áreas de crecimiento que es necesario reforzar.
- ☞ De acuerdo con el énfasis y las ideas de actividades formuladas por las patrullas, se hace un **preselección** de ideas de actividades que se podrían realizar, tanto de patrulla como de Unidad.
- ☞ Preseleccionadas las actividades, se **prepara** la propuesta que se hará a las patrullas.

Estos pasos recorren y concretan en términos simples y no es conveniente que el proceso se prolongue innecesariamente.

Debido a un determinado diagnóstico de la Unidad, surge espontáneamente el énfasis que se necesita poner en el ciclo siguiente. Definido el énfasis, hay que imaginar las actividades que lo hacen posibles; y luego de idear las actividades, hay que pensar en la forma de proponerlas a los jóvenes. Desde el punto de vista del Consejo de Unidad, basta una reunión bien llevada: en la conversación los pasos se encadenan y se suceden naturalmente unos a otros.

EL DIAGNÓSTICO DE LAS PATRULLAS ES DIFERENTE AL DIAGNÓSTICO DEL CONSEJO DE UNIDAD

Los diagnósticos de las patrullas tenderán a centrarse más en su patrulla que en la Unidad y se referirán a temas más cercanos a los jóvenes, tales como actividades futuras, ambiente existente en la patrulla, relaciones entre ellos, roles internos, avances logrados, problemas que se arrastran, tareas pendientes. No es necesario que estos diagnósticos sigan pauta de ningún tipo. La experiencia indica que da mejor resultado que los jóvenes compartan opiniones sin sujeción a esquemas. Naturalmente, de sus evaluaciones surgirán inquietudes que darán pistas valiosas sobre la forma en que marcha la Unidad.

El diagnóstico hecho por el Consejo de Unidad recoge esos diagnósticos, pero tiene en cambio un carácter marcadamente educativo, que se refiere a la aplicación del método, al desarrollo de

las actividades, al logro de objetivos personales por parte de los jóvenes y al desempeño de los dirigentes.

La diferencia entre ambos diagnósticos es consecuencia del hecho que a los jóvenes les interesa organizar la aventura con su grupo de amigos, mientras que el acento en los resultados educativos es una preocupación del Consejo de Unidad y de los dirigentes.

EL DIAGNÓSTICO TIENE UN CARÁCTER GENERAL

El diagnóstico del Consejo de Unidad examina las patrullas y a la Unidad como un conjunto, tratando de averiguar cuánto se avanzó en el ciclo anterior y que se debiera hacer en el futuro inmediato. No se analizan los resultados de una determinada actividad ni la situación personal de cada joven, no obstante que el análisis general se nutre de las conclusiones de esas evaluaciones, efectuadas en su oportunidad.

EL DIAGNÓSTICO SE REFIERE A LA VIDA DE GRUPO, A OBJETIVOS Y ACTIVIDADES, Y AL DESEMPEÑO DE LOS DIRIGENTES

De acuerdo a su diagnóstico del Consejo de Unidad debe responder ciertas preguntas básicas:

- ☞ **¿Se refleja en la vida de las patrullas y de la Unidad que se aplican todos los elementos del método scout?**
- ☞ **¿Se mantiene un equilibrio entre actividades fijas y variables?**
- ☞ **Las actividades variables que se han realizado en las patrullas y en la Unidad ¿han demostrado ser atractivas, desafiantes, útiles y recompensantes?**
- ☞ **Las actividades realizadas, ¿ofrecen oportunidades de desarrollo equilibrado de los jóvenes en las distintas áreas de crecimiento?**
- ☞ **¿Se atiende al crecimiento personal de cada joven?**
- ☞ **¿Se observa en los jóvenes que éstos logran progresivamente los comportamientos previstos en los objetivos?**
- ☞ **Los dirigentes ¿desempeñan con eficacia el papel que les corresponde?**

En cada una de las preguntas señaladas es posible encontrar varios aspectos que pueden ser considerados o no, dependiendo de la extensión y profundidad que se desee llegar al diagnóstico.

Cada consejo de Unidad se formulará estas preguntas de la manera que le parezca más adecuada, como también podrá modificarlas o agregar otras, ya que no existe una fórmula única para hacer este diagnóstico. Sin embargo, el contenido no variará mucho, por cuanto un diagnóstico educativo dice en relación con la misión misma de la Unidad.

CONCLUIDO EL DIAGNÓSTICO SE FIJA UN ÉNFASIS PARA EL CICLO QUE SE INICIA.

El énfasis es un cierto enlace o entonación que se dará al nuevo ciclo, que resulta de una confrontación entre el diagnóstico efectuado y los objetivos que la Unidad se ha fijado para ese año. Como los objetivos del año concretan la visión que la Unidad tiene de su futuro, el énfasis es una aproximación a la visión por la vía de fortalecer los aspectos positivos que se detectaron, tratar de reducir o eliminar los negativos y orientar las acciones correctoras que se desarrollarán durante el ciclo que comienza.

El énfasis fija un marco dentro del cual se desarrollará el ciclo de programa. Las patrullas intervienen en su fijación a través de Guías y Subguías, quienes son miembros del Consejo de Unidad.

Ejemplos de diagnóstico y de su énfasis correlativo:

DIAGNÓSTICO	ÉNFASIS
↻ Las actividades atraen a los jóvenes. Hay equilibrio entre actividades fijas y variables. Se cubren todas las áreas de crecimiento	↻ Mantener el atractivo e incrementar la variedad de actividades
↻ Hay demasiadas actividades de Unidad y pocas de patrulla	↻ Reducir las actividades de Unidad y promover actividades de patrulla
↻ La vida de las patrullas es poco intensa	↻ Fortalecer la cultura interna de las patrullas y acentuar la formación de Guías y Subguías.
↻ El seguimiento individual no es constante.	↻ Cada dirigente reforzará el contacto personal con los jóvenes cuya progresión acompaña.
↻ No hay contacto con otros agentes educativos.	Establecer vínculos con la familia y los profesores de los jóvenes.

En la Unidad del ejemplo anterior las actividades funcionan bien, pero el sistema de patrullas demuestra debilidad y el seguimiento personal es deficitario. Ambas carencias son delicadas y el énfasis se apresura a fijar orientaciones correctoras.

DIAGNÓSTICO	ÉNFASIS
La Unidad marcha bien, pero las patrullas realizan demasiadas actividades en el local y en la ciudad; y se aprecia en la progresión de los jóvenes que han tenido pocas experiencias de vida en la naturaleza.	Promover durante el ciclo de programa que se inicia un incremento de las actividades de patrulla al aire libre

En este otro ejemplo, menos descriptivo que el anterior, la Unidad ha constatado que vive “urbanizada” y se ha propuesto corregir esa situación en el próximo ciclo. El hecho que el diagnóstico sea más escueto no le quita validez. Podría tratarse de una Unidad nueva que ha limitado su diagnóstico al tema de la vida en la naturaleza. También podría ser muy experimentada y ha decidido reducir los demás aspectos del diagnóstico a la expresión “la unidad marcha bien”, concentrándose en el único tema que considera deficitario.

UNA VEZ FIJADO EL ÉNFASIS SE PRESELECCIONAN ACTIVIDADES

Establecido un énfasis para el ciclo que se inicia, se procede a preseleccionar las actividades que se propondrán a las patrullas, tanto para ser efectuadas por ellas mismas (actividades de patrulla), como para ser consideradas por las patrullas en sus propuestas a la Asamblea de Unidad (actividades de Unidad). En esta preselección se recogerá el mayor número de ideas que avanzaron las patrullas en sus consejos, siempre que ellas no contradigan el énfasis o impliquen un riesgo considerando la edad de los jóvenes, a juicio del Consejo de Unidad.

Sólo se preseleccionan actividades variables y, excepcionalmente, algunos aspectos de las actividades fijas, como por ejemplo, el lugar al cual se irá de campamento. Las actividades fijas se incorporan al calendario al momento de organizar las actividades, como veremos más adelante.

En la preselección de actividades es conveniente considerar ciertos criterios:

“No importa que hagas por la Paz, lo importante es Hacerlo”

- ℞ *Las actividades deben guardar coherencia con el énfasis y contribuir al logro de los objetivos en todas las áreas de crecimiento, aún cuando el énfasis privilegie una o varias áreas.*
- ℞ *Deben seleccionarse más actividades de patrulla que de Unidad.*
- ℞ *Las actividades de patrulla deben ser apropiadas a la edad de sus integrantes.*
- ℞ *La preselección debe ser variada y no repetir actividades realizadas recientemente.*
- ℞ *Las actividades escogidas deben ser de distinta duración.*
- ℞ *Es recomendable preseleccionar alrededor del doble de la cantidad de actividades que se estima factible realizar durante el ciclo. Esto incrementa la posibilidad de opción y promueve el surgimiento de otras ideas.*

Propuesta y Selección de Actividades

El énfasis es presentado a las patrullas junto con la propuesta de actividades preseleccionadas por el Consejo de Unidad.

Cada patrulla, selecciona las actividades de patrulla que realizará y prepara una propuesta de actividades comunes para todas las patrullas.

Las patrullas informan a la Unidad de las actividades de patrulla que realizarán y presentan su propuesta de actividades de Unidad, las que se seleccionan utilizando distintos juegos democráticos.

Para lograr estos propósitos se realiza una nueva ronda de reuniones de los Consejos de Patrulla y una Asamblea de Unidad.

LA PROPUESTA CONTIENE EL ÉNFASIS, ALGUNAS ACTIVIDADES DE PATRULLA Y TODAS LAS ACTIVIDADES DE UNIDAD

El énfasis se da a conocer a las patrullas, ya que si éstas lo desconocen no sabrán en qué dirección decidir y proponer actividades. Es contraproducente hacer que las patrullas generen actividades que luego se desestiman por estar fuera del marco creado por el énfasis.

El énfasis se da a conocer sólo en la parte que dice en relación con las actividades, ya que no tiene utilidad comunicar a la totalidad de los jóvenes la opinión del Consejo de Unidad sobre la aplicación del método o sobre la forma en que se evalúa su crecimiento personal.

Las actividades de patrulla que fueron preseleccionadas y que se originaron en los jóvenes, podrían volver a las mismas patrullas que las idearon, a menos que hayan sido propuestas para ser realizadas por todas. Las actividades de patrulla ideadas por el Consejo de Unidad pueden ser presentadas a todas las patrullas o sólo a algunas, según las características y necesidades de cada una.

Las actividades de Unidad preseleccionadas son propuestas a todas las patrullas sin excepción, cualquiera sea su origen.

LA PROPUESTA ES ANALIZADA EN LOS CONSEJOS DE PATRULLA

Formulada la propuesta se realiza una nueva ronda de reuniones de los Consejos de Patrulla. En estas reuniones ocurren los siguientes hechos:

"No importa que hagas por la Paz, lo importante es Hacerlo"

- ↳ Guía y subguía presentan el énfasis acordado por el Consejo de Unidad, explicando sus fundamentos.
- ↳ Dan a conocer las actividades preseleccionadas.
- ↳ Motivan un intercambio de opiniones sobre las distintas ideas de actividades de patrulla que están circulando: las sugeridas por los propios jóvenes en el consejo anterior, las propuestas por el Consejo de Unidad y otras que pueden surgir en ese momento como resultado de la consideración del énfasis fijado.
- ↳ El intercambio anterior culmina en una decisión sobre las actividades que la patrulla realizará en el próximo ciclo.
- ↳ Por último, la patrulla, prepara su propia propuesta de actividades de Unidad que presentará ante la asamblea.

LA ASAMBLEA DE UNIDAD SELECCIONA LAS ACTIVIDADES COMUNES A TODAS LAS PATRULLAS

En la Asamblea de Unidad, que culmina esta segunda fase, tiene lugar los siguientes hechos:

- ↳ Cada patrulla presenta actividades de patrulla que ha decidido realizar, incluyendo el orden de prioridad que les ha fijado y la duración estimada de cada una de ellas.
- ↳ A continuación las patrullas, utilizan un juego democrático que previamente se ha determinado, presentan su propuesta de actividades de Unidad.
- ↳ Siguiendo la dinámica del mismo juego democrático, la Unidad elige las actividades que desea realizar, las que se priorizan de acuerdo a las preferencias recibidas.

LOS JUEGOS DEMOCRÁTICOS SON UNA ACTIVIDAD MÁS Y PERMITEN QUE SE EXPRESE LA VOLUNTAD DE LA MAYORÍA

Los juegos democráticos son simulaciones en que todos los jóvenes representan un determinado papel y, actuando de acuerdo a las reglas del ambiente simulado, tratan de obtener el apoyo de la Unidad para su propuesta.

Se llama de esta forma ya que permiten que a la manera de un juego de desempeño de roles se exprese la voluntad de la mayoría, aun cuando en dichas simulaciones no siempre se representa una institución o actividad privativa de la vida democrática.

A través del juego los jóvenes presentan sus ideas, defienden posiciones, aprenden a argumentar, toman opciones y desarrollan muchas otras habilidades y actitudes que son propias de un proceso democrático de toma de decisiones.

De esta manera, la selección de actividades, al igual que las demás fases del ciclo de programa, resulta ser una actividad más, que se funde con todas las otras que habitualmente realiza la Unidad.

MUCHAS ACTIVIDADES PUEDEN SER UTILIZADAS COMO JUEGO DEMOCRÁTICO

El juego democrático puede consistir en un debate parlamentario, un proceso electoral, un alegato ante un tribunal, una subasta pública, un recorrido de compras en el mercado, una rueda de intercambios en la bolsa de valores, una reunión de gabinete de ministros o cualquier otra situación similar.

JUEGOS DEMOCRÁTICOS

CONTENIDO	FORMA EN QUE SE REPRESENTAN LAS ACTIVIDADES PROPUESTAS	VARIABLE QUE DETERMINA SU ELECCIÓN
UN DIA DE ELECCIONES		
Hay que elegir los miembros de un organismo de la comunidad: cada patrulla presenta sus candidatos y les hace campaña	Cada idea es un candidato que se disputa el favor del electorado	La cantidad de votos obtenida por cada candidato
¡SE ABRE LA SESIÓN!		
Una reunión del Parlamento en que cada patrulla representa a la bancada de un partido político imaginario	Proyectos de ley presentados por las bancadas y cuya aprobación se trata de obtener	La cantidad de votos obtenidos determina la aprobación y el orden de prioridad entre los proyectos
ARRIESGANDO EN LA BOLSA		
Provistos de un cierto capital, los scouts se convierten en inversionistas que compran y venden acciones	Las ideas de las actividades son acciones que se tasan a distintos precios	Las acciones que en las transacciones obtuvieron mayores resultados
¿QUIÉN DA MÁS?		
Una subasta en que las patrullas, que han sido dotadas de un pequeño capital, compran y venden,	Cuadros y objetos de arte que se subastan	Los objetos se priorizan por valor, según el monto que se pagó por cada uno de ellos
CONSEJO DE GABINETE		
El presidente y sus ministros analizan diferentes proyectos que pudieran poner en marcha	Las ideas de actividades se transforman en proyectos de desarrollo para el país (La Unidad)	Los proyectos que recibieron más votos de parte de los ministros (todos los jóvenes)
UNA MAÑANA EN EL MERCADO		
Los scouts, provistos de algunos billetes especialmente confeccionados, se transforman en comerciantes y clientes de un improvisado supermercado	Las ideas de actividades se convierten en productos típicos de un mercado popular que se venden y compran	Los productos más vendidos
JUICIO EN LA CORTE		
La Unidad Scout se convierte en un Tribunal de Justicia	Las ideas de actividades son sometidas a proceso y defensores y acusadores argumentan a favor o en contra	Número de votos por el cual la Corte de Justicia (la Asamblea de Unidad) declaró inocente a una idea

"No importa que hagas por la Paz, lo importante es Hacerlo"

Entre las actividades disponibles en la Asociación se encuentran aquellos que describen en detalle el desarrollo de estas simulaciones y otra cuya dinámica permite convertirlas en un juego democrático. Según el juego escogido se pueden introducir complementos que refieren a la ambientación, los materiales empleados y la vestimenta de los personajes que intervienen. Se trata de obtener el máximo provecho de la simulación, tanto en términos del ejercicio de la participación como del atractivo de la actividad en sí misma.

EL RESULTADO DEL JUEGO DEMOCRÁTICO DETERMINA LAS ACTIVIDADES DE LA UNIDAD

El juego democrático, que constituye una Asamblea de Unidad, define las actividades que se desarrollarán durante el ciclo, las que se ordenan con una prioridad que dependen de las preferencias obtenidas. Los dirigentes facilitan la dinámica del juego, asumiendo tareas de apoyo que varían según el juego elegido. En ningún caso intervienen favoreciendo determinadas alternativas. Aún cuando el resultado no constituyera la mejor opción, es preciso mantener el respeto por la decisión tomada. Si sus determinaciones se desconocen, los jóvenes nunca ganarán la experiencia de enfrentar las consecuencias de sus propias decisiones, dentro de márgenes de seguridad razonables. Si al organizar las actividades en un calendario, tarea que corresponde al Consejo de Unidad, fuere necesario posponer o agregar algunas actividades de Unidad, esa intervención requiere acuerdo de la Asamblea de Unidad, como se analizará más adelante.

Organización, diseño y preparación de Actividades

En esta fase se organizan en un calendario las actividades de patrulla y de Unidad que han sido seleccionadas.

Aprobado el calendario por la Asamblea de Unidad se diseña y prepara cada actividad.

LAS ACTIVIDADES SE ORGANIZAN EN UN CALENDARIO

Todas las actividades seleccionadas, ya sea de patrulla o de Unidad, se disponen y articulan en un calendario del ciclo de programa.

Hacer un calendario es una tarea que supone una cierta habilidad para ensamblar con armonía actividades diferentes, de distinta duración, resolviendo las variables de tiempo, recursos disponibles y equilibrio entre actividades de patrulla y de Unidad y entre actividades fijas y variables. Las actividades las organiza el Consejo de Unidad, donde todos los jóvenes están representados a través de Guías y Subguías de Patrulla. La forma en que se organice el calendario determinará la duración del ciclo.

Recomendaciones para la elaboración del calendario

☞ *Se consideran todas las actividades seleccionadas, ya sean de patrulla o de unidad. Es probable que la articulación de todas las actividades requiera posponer o modificar alguna de las actividades seleccionadas, especialmente de Unidad, para lo cual se debe actuar considerando la prioridad establecida en la selección y los cambios deben ser aprobados por la Asamblea de Unidad.*

“No importa que hagas por la Paz, lo importante es Hacerlo”

- Sin afectar el énfasis fijado, es conveniente incluir actividades que permitan a los jóvenes avanzar en las distintas áreas de crecimiento.
- En todo lo posible se debe mantener diversidad entre los temas que se refieren las actividades y equilibrio entre actividades fijas y variables y actividades de patrulla y unidad.
- Para lograr diversidad y equilibrio, lo que por cualquier causa pudo perderse durante el proceso de selección, el Consejo de Unidad puede incorporar algunas actividades de Unidad con ese propósito, siempre que no alteren sustancialmente la selección efectuada por los jóvenes. Incorporar actividades de patrulla con este objeto requiere previo consentimiento del Consejo de Patrulla respectivo.
- Es conveniente comenzar ubicando en el calendario las diferentes actividades fijas. Se debe considerar que alguna de ellas deben ser efectuadas en una fecha determinada (aniversario del Grupo Scout) y otras se prolongan durante varios días seguidas (un campamento).
- Luego se ubican las actividades variables, teniendo en cuenta que muchas de ellas pueden realizarse de manera simultánea y que durante algunas actividades fijas (reuniones, campamentos) se desarrollan varias actividades variables. Es recomendable programar primero las de mayor duración, ya que aquellas que demandan menos tiempo es más fácil ajustarlas al final.
- Lo mismo ocurre con las actividades de refuerzo y las especialidades, cuyo carácter individual impide programarlas en el calendario. Sólo se deben prever tiempos que permitan desarrollarlas en distintos momentos.
- Hay que planificar la ejecución de una actividad y también considerar el tiempo necesario para su diseño y preparación. En la medida que el equilibrio entre actividades lo permita, es recomendable programar para la segunda parte del ciclo las actividades que requieran mayor preparación y calendarizar para el comienzo las de diseño más simple.
- Sin dejar de hacer actividades, debe estimarse un tiempo del ciclo para las conclusiones del proceso de evaluación de la progresión personal de los jóvenes.
- Junto con calendarizar se debe evaluar si el equipo de dirigentes es suficiente para desarrollar la tarea al ritmo deseado. De lo contrario se tendrá que tomar una opción entre varias posibilidades: reducir las actividades, disminuir la velocidad de ejecución o reforzar el equipo.
- El calendario debe ser flexible, permitiendo redistribuir o sustituir actividades ante situaciones imprevistas.

LA ASAMBLEA DE UNIDAD APRUEBA EL CALENDARIO

Concluido el calendario, el Consejo de Unidad lo somete a la consideración de la Asamblea, especialmente cuando se han introducido modificaciones a la selección o se han otorgado actividades.

APROBADO EL CALENDARIO SE DISEÑAN LAS ACTIVIDADES

Entendemos por diseño de una actividad la determinación de sus componentes y el análisis de la interacción que existe entre ellos. El diseño de las actividades de patrulla lo hace la patrulla con el apoyo de algún dirigente, si es necesario; y el de las actividades de Unidad lo hace el Consejo de Unidad o un equipo especial que éste designe, con el apoyo de las patrullas.

Este trabajo simplifica, aunque no evita, cuando la actividad ha sido realizada antes o ha sido tomada de las fichas disponibles en la Asociación, ya que en estos casos se dispone de experiencias o sugerencias sobre cómo proceder. Más aún si proviene de una ficha, cuyas variantes han sido pensadas y experimentadas por un equipo especializado.

Pero la circunstancia anterior no ocurrirá siempre y en la mayoría de las oportunidades las actividades seleccionadas serán ideas de contornos gruesos,

faltando detalles que afinar. Incluso cuando proviene de una ficha es necesario, repensar la actividad, adaptando o creando en función de las particularidades de los jóvenes, de las características de las patrullas y de las condiciones en que opera la Unidad Scout.

El diseño puede comenzar por las actividades que se realizarán al inicio del ciclo, por cuanto las que se desarrollarán más adelante pueden ser diseñadas a medida que se aproxima la fecha en que se deberán ejecutar, sin dejar la tarea para el último minuto.

Lo habitual será diseñar en diversos momentos del ciclo de programa, conforme se acercan las fechas previstas. Se debe tener presente que las actividades de larga duración requerirán una anticipación mayor que las de corta duración, igual que las más complejas con relación a las más simples, las que necesitan muchos materiales respecto de las que no los necesitan, las que emplean recursos humanos externos en relación con aquellas que no los emplean y las que se hacen por primera vez respecto de las que se repiten.

DEFINIR OBJETIVOS DE LA ACTIVIDAD ES UN ELEMENTO ESENCIAL DEL DISEÑO

Es probable que la actividad haya sido seleccionada y puesta en el calendario teniéndose un concepto implícito o muy general de lo que se pretende con ella. Eso no es suficiente, por lo que se deben definir con exactitud los objetivos que se persiguen al realizarla.

Esta definición, que necesariamente debe ser formulada por escrito, es fundamental para evaluar posteriormente la actividad, ya que evaluar es tratar de saber si se lograron los objetivos propuestos. Si esos objetivos no existen, la evaluación será impracticable; y si están sobrentendidos, la evaluación será confusa y ambigua.

Los objetivos de una actividad son los resultados que esperamos lograr en el grupo de participantes al término de una actividad.

EJEMPLOS DE OBJETIVOS DE UNA ACTIVIDAD

LA PATRULLA CON RITMO	LA FIESTA DEL FUEGO
Escoger una melodía, crear una canción, confeccionar los instrumentos necesarios para ejecutarla, organizar un festival, presentar las canciones y elegir la ganadora, son algunos de los desafíos, poniendo a prueba las aptitudes musicales, la creatividad y el humor de los jóvenes	Los integrantes de cada patrulla analizan las dificultades que han tenido como grupo. Las "fallas" son creativamente representadas en figuras de cartón, que serán quemadas un noche junto al fuego, la mismo tiempo que las patrullas formularán compromisos para corregir sus errores.
OBJETIVOS	OBJETIVOS
<ul style="list-style-type: none"> ☞ Conocer y aprender a fabricar instrumentos musicales simples. ☞ Desarrollar habilidades de expresión artística y musical. ☞ Desarrollar la capacidad de trabajo en equipo. 	<ul style="list-style-type: none"> ☞ Expresar su punto de vista de una manera creativa. ☞ Tener una evaluación crítica de los aspectos mejorables de la vida de patrulla. ☞ Conocer y practicar la confección de muñecos de cartón. ☞ Revalorizar la tradición del fogón en campamento.

DEFINIDOS LOS OBJETIVOS SE AJUSTAN LOS DEMÁS ELEMENTOS DEL DISEÑO

Diseñar una actividad permite esperar un mejor nivel de resultados y evita las sorpresas al momento de su realización. Junto a la determinación de sus objetivos, otros elementos del diseño son los siguientes:

- ☞ ¿Dónde sería óptimo desarrollarla?
- ☞ ¿Cuánto tiempo va a durar?
- ☞ Si es actividad de Unidad. ¿En qué forma participan las patrullas? Y si es de patrulla ¿cómo participan los jóvenes?
- ☞ ¿De qué tipo y cuántos son los recursos humanos y materiales que se necesitan?
- ☞ ¿Cuánto cuestan y de dónde se obtienen esos recursos?
- ☞ ¿Se desarrolla de una sola vez o tiene varias fases?
- ☞ ¿Ofrece riesgos que es necesario prevenir?
- ☞ ¿Admite variantes?
- ☞ ¿Cómo se evalúa?
- ☞ ¿Qué criterios se aplicarán para evaluar?

DISEÑADA LA ACTIVIDAD, ÉSTA SE PREPARA PARA SER REALIZADA EN UNA FECHA DETERMINADA

Las tareas de preparación varían según la actividad de que se trate: es distinto preparar una actividad de una hora de duración que un campamento de 7 días.

En cualquier caso, será muy útil repasar la “hoja de ruta” que proponemos a continuación:

HOJA DE RUTA

Aunque en la preparación de una actividad intervienen varios dirigentes, jóvenes e incluso especialistas externos, siempre debe existir un responsable de la actividad, ante quienes todos reportan	¿Saben todos quién dirige la actividad?
Toda actividad, por muy atractiva que sea, necesita de una motivación que es necesario preparar anticipadamente.	¿Cómo se motivará la actividad? ¿Quién lo hará? ¿Qué elementos se emplearán? ¿Quién los obtendrá o confeccionará?
El lugar en que se desarrollará la actividad es determinante para su éxito. Tamaño, privacidad, entorno apropiado, orden y limpieza, nivel de ruido, son factores que influirán en el resultado. Más determinante es el lugar cuando la actividad se desarrolla fuera del local. En el caso del campamentos y excursiones se debe visitar el lugar con suficiente anticipación y verificar si permite desarrollar las actividades previstas.	¿Se ha definido el lugar y la persona responsable de obtenerlo y prepararlo? ¿Se ha visitado el lugar y se ha constatado que reúne las condiciones apropiadas? ¿Se obtuvo la autorización para usarlo?
Algunas actividades cortas se desarrollan de una vez, pero otras, especialmente las de mayor duración, tienen diferentes fases , con duración y exigencias distintas.	¿Se han repasado las diversas fases de la actividad y se ha designado a sus responsables?
Casi todas las actividades admiten variantes ya sea en forma sucesiva o simultánea.	¿Se han preparado los materiales necesarios para las distintas variantes previstas?
Las actividades de patrulla las preparan los jóvenes; y las de Unidad, el Consejo de Unidad con participación de los jóvenes.	¿participan los jóvenes en la preparación de la actividad en la forma que corresponde?
Cuando se requiere la participación de RRHH externos se	¿Está comprometida, y garantizada la

“No importa que hagas por la Paz, lo importante es Hacerlo”

necesita motivarlos y comprometerlos con anticipación. No podríamos tener una madrugada de pesca sin un pescador experto, o un curso de fotografía sin el apoyo técnico.	participación de las personas externas que se necesitan?
Una noche oscura en una colina cercana a la ciudad, en que está todo listo para observar las estrellas, el responsable de conseguir el telescopio, que llegó atrasado, recuerda en ese momento que era él quien tenía que pasar a buscarlo. Quien ha vivido esa experiencia no se olvidará jamás de la importancia de los materiales de apoyo .	¿Se verificó si se obtuvieron o confeccionaron los materiales que necesita la actividad?
Muchas actividades no implican costo , pero otras que duran más o que emplean muchos materiales, como los campamentos o las actividades variables de larga duración, necesitan que se reúnan ciertos recursos financieros y que éstos se administren adecuadamente.	¿Se hizo el presupuesto de la actividad? ¿Se obtuvieron los recursos necesarios? ¿Se designó al responsable de administrarlos? ¿Se fijaron normas para su rendición?
El responsable de la actividad debe efectuar una supervisión continua, verificando que se hayan cumplido las tareas asignadas, hasta lograr la total preparación de la actividad.	¿Se ha verificado, antes de iniciar la actividad, que todo está listo?

Al preparar una actividad se pueden producir modificaciones en el calendario original, ya que en esos momentos se establecen finalmente el tiempo efectivo requerido por cada actividad. Si el calendario es flexible no habrá problemas en introducir ajustes.

Desarrollo y Evaluación de las Actividades

Después que la Unidad ha destinado tiempo a tomar decisiones y a organizarse, entra en la fase central del ciclo, que ocupa la mayor parte del tiempo disponible.

**La fase comprende lo que más estimula a los jóvenes:
la emoción de hacer cosas!**

**También comprende lo que más interesa a los dirigentes:
contribuir a que los scouts crezcan a través de las cosas que hacen.**

Por eso en esta fase hay que distinguir entre desarrollo y evaluación de actividades y seguimiento de la progresión personal.

Como en el capítulo anterior se habló del seguimiento de la progresión personal, sólo analizaremos el desarrollo y la evaluación de las actividades.

SE DESARROLLAN AL MISMO TIEMPO ACTIVIDADES DE PATRULLA Y DE UNIDAD

Conforme al calendario establecido, cada patrulla realiza actividades con autonomía bajo la coordinación del Guía de Patrulla, con el apoyo de los dirigentes cuando es solicitado y la supervisión del Consejo de Unidad.

“No importa que hagas por la Paz, lo importante es Hacerlo”

Las actividades de patrulla se articulan con actividades de Unidad, las que a veces son sucesivas y en otras ocasiones simultáneas. Estas actividades son coordinadas por el Consejo de Unidad, quien lo hace directamente, a través de algunos dirigentes o designados equipos especiales formados por dirigentes y Guías o Subguías de Patrulla. Estos equipos nacen con motivan de una actividad y se disuelven a su término.

Las actividades de patrulla y de Unidad, fijas y variables, cualquiera sea su duración, se desarrollan ensamblándose unas con otras como las piezas de un rompecabezas, que aisladas, es poco lo que parecen, pero que en su conjunto revelan la imagen que entre todas forman y que no sería la misma si algunas de esas piezas faltasen. El ensamble entre estas actividades es responsabilidad del Consejo de Unidad, el que hace seguimiento semanal al desarrollo del programa previsto en el calendario.

LA MOTIVACIÓN DE LAS ACTIVIDADES SIEMPRE NECESARIAS

Aun cuando fueron seleccionadas por los jóvenes, las actividades, las actividades siempre requieren ser motivadas, ya que entre el momento en que se efectuó la selección y aquel en que se inicia la actividad, los intereses de los jóvenes pueden variar. La motivación determina la fuerza con que los jóvenes se entregan a la acción y se comprometen en los resultados de la actividad.

La motivación no sólo procede en los instantes o días previos al inicio de una actividad sino también antes, de distintas formas, creando un ambiente expectante en espera del día o momento en que se desarrollará. También es necesaria durante la actividad, reforzando la confianza y el entusiasmo, los que pueden decaer cuando surgen dificultades y el resultado se ve más dudoso que al principio.

EL DESARROLLO DE LAS ACTIVIDADES NECESITA PRODUCIR EMOCIONES

La actividad debe ser una fiesta para los jóvenes, creando una resonancia emocional que los estimule a incorporarse en la próxima actividad con renovado entusiasmo. Si un joven o una joven no sitúa las actividades scouts entre sus primeras prioridades, difícilmente éstas producirán las experiencias que influirán en su crecimiento y en logro de sus objetivos.

Para resguardar este aspecto es necesario considerar, entre otras, las siguientes sugerencias:

- ☞ Todos los jóvenes deben tener algo interesante que hacer en la actividad. Una actividad tiene actores y no espectadores.
- ☞ Las tareas que implica una actividad deben ser distribuidas por igual, teniendo sólo en cuenta las posibilidades personales de los participantes.
- ☞ No hay que dejarse influir por los estereotipos culturales relacionados con el género, asignando tareas desafiantes a los jóvenes y más pasivas a las jóvenes.
- ☞ Aunque el resultado de la actividad es importante, los dirigentes deben promover el interés por vivir y disfrutar el proceso, con independencia del resultado que se obtenga. Esto ayuda a desarrollar una cierta estabilidad emocional que no depende sólo de éxitos y fracasos.
- ☞ Hay que tener cuidado en que no se humille a quienes logran los resultados esperados, como tampoco que se postergue a los de ritmo más pausados i se margine a aquellos que la mayoría considera menos simpáticos.

“No importa que hagas por la Paz, lo importante es Hacerlo”

- ☞ Si un joven o una joven no desea participar o continuar en una actividad, su voluntad debe respetarse. Sería conveniente observar su conducta con mayor atención y dialogar con él o ella para averiguar qué está pasando y darle el apoyo que necesita. Este acompañamiento puede producirse en la patrulla o por medio del dirigente encargado del seguimiento.

LOS RESPONSABLES MANTIENEN EL RITMO DE LAS ACTIVIDADES

Las actividades se desarrollan de acuerdo a un determinado “ritmo”. Los dirigentes que están a cargo de la actividad – Guía y Subguía de Patrulla en el caso de las actividades de patrulla – son los responsables de *mantener el ritmo*.

La experiencia demuestra que hay ciertas situaciones que alteran “el ritmo. Veamos algunas:

- ☞ Una actividad puede comenzar un poco fría o lenta, pero a medida que se obtienen resultados y la acción produce nuevas experiencias, el entusiasmo y el interés van aumentando. Un responsable cuyo entusiasmo no decae termina contagiando a todos.
- ☞ Para entusiasmar, el responsable no necesita armar bullicio ni convertirse en una atracción de primer plano. Impulsa la acción como si no estuviera presente, desapareciendo y reapareciendo cada vez que sea necesario.
- ☞ El responsable no soluciona todos los problemas. Hay que evitar el exceso de instrucciones o recomendaciones, dejando que los participantes resuelvan por sí mismos los obstáculos, piensen alternativas e inventen soluciones.
- ☞ Hay que evitar los espacios muertos, los que generalmente se producen por falta de preparación. Cuando obedecen a circunstancias imprevistas, hay que introducir modificaciones y refuerzos que permitan recuperar el ritmo. En las actividades de corta duración siempre es conveniente tener a la mano alternativas de reemplazo, como una actividad sorpresa, un juego de evaluación, una variante de la misma actividad o simplemente otra actividad.
- ☞ En las actividades que son más pasivas es recomendable intercalar cantos, danzas, pequeños juegos u otras actividades menores que impliquen movimiento.
- ☞ La intervención de terceros ajenos a la Unidad debe tener lugar en el momento previsto e insertarse en el contexto, evitando interrumpir el ritmo de la actividad. Para eso, las personas que prestan esta colaboración deben conocer con anterioridad su papel y no convertirse en un espectáculo aparte.
- ☞ Los responsables son los primeros en llegar y estar preparados para la actividad, especialmente en las reuniones habituales. La presencia anticipada del responsable disminuye la ansiedad, permite verificar que todo esté preparado y ofrece una oportunidad para motivar.

EL DESARROLLO DE LAS ACTIVIDADES PERMITE CREAR EL HÁBITO DE LA RESPONSABILIDAD

Una actividad scout no es un encuentro circunstancial en la plaza del barrio y los responsables tienen que hacerlo sentir a los scouts. La actividad es una oportunidad privilegiada para crear hábitos que fortalecen la responsabilidad.

Llegar a la hora acordada, cuidar el lugar que se recibió en préstamo y entregarlo más limpio de lo que estaba, devolver equipos facilitados en la fecha convenida, mantener en buen estado los implementos de la Unidad y de las patrullas, cumplir con las tareas encomendadas y hacerlas exigibles son actitudes que forman hábitos y habilidades sociales muy importantes para el desarrollo de la personalidad.

Para quienes no cumplen con las condiciones las puertas se cierran. Los que son cumplidores ganarán un prestigio que será su mayor capital y su mejor tarjeta de presentación, en los scouts y fuera del Movimiento.

LAS ACTIVIDADES DEBEN MINIMIZAR EL RIESGO IMPLÍCITO

Todas las actividades que hacemos tienen riesgos implícitos. Es tarea de los responsables evitar que las actividades scouts produzcan accidentes.

El equipo, los materiales, el itinerario de una excursión, los medios de transporte, el tipo de actividad, el lugar en que se desarrollan, la ubicación de la cocina, el manejo del fuego, los alimentos que se consumen, la vestimenta, la ubicación de las carpas, todo lo que hacemos y todos los medios que utilizamos contienen un riesgo y pueden ser causa de enfermedad o accidente por lo que deben recibir una atención cuidadosa, coincidente con nuestra preocupación por la seguridad de los jóvenes.

Algunas recomendaciones claves, útiles en cualquier situación y ambiente, deben ser conocidas y seguidas por los responsables de una actividad:

- ☞ **Prevenir:** se debe emplear un tiempo en imaginar y detectar las potenciales situaciones de riesgo que están implícitas en todas las acciones que se desarrollan, identificando las conductas que minimizan ese riesgo y estableciendo claramente los límites.
- ☞ **Informar:** todos deben conocer los riesgos existentes de una manera clara y directa, inhibiendo las conductas peligrosas. Cuando corresponda, debe agregarse un sistema de anuncios y señales.
- ☞ **Mantener la prevención y la información:** La actitud de prevención debe ser constante, la información sobre el riesgo debe reiterarse continuamente y la señalización debe conservarse en buen estado.
- ☞ **Estar preparado para socorrer con efectividad:** si a pesar que se mantuvieron constantes las medidas de prevención e información, se produce un accidente o situación de riesgo, hay que estar preparado con anterioridad para:
 1. Saber qué se hará en ese caso
 2. Disponer en el lugar de los elementos que se necesiten para socorrer, y
 3. Conocer con anticipación qué medidas se tomarán para la acción de socorro sea oportuna y no deje al descubierto otras áreas potencialmente peligrosas.

LAS ACTIVIDADES SE EVALÚAN SEGÚN EL NIVEL DE CUMPLIMIENTO DE LOS OBJETIVOS PREVIAMENTE DETERMINADOS

Evaluar una actividad consiste en:

- ☞ **Observar su desarrollo para saber si se puede mejorar su ejecución, es decir, acompañar la acción para tratar que se optimicen sus resultados; y**
- ☞ **Analizar sus resultados para saber si logramos los objetivos que se fijaron antes de realizarla, esto es, si se consiguió en el grupo de participantes lo que se esperaba obtener.**

Para cumplir con ambos aspectos de la evaluación de una actividad es necesario que sus objetivos se hayan fijado con anterioridad y que consten por escrito, la evaluación será

ambigua, ya que cada cual entenderá cosas distintas de lo que esperaba lograr con la actividad.

Si los objetivos están difusos, será inevitable la tendencia a reducir la distancia que los separa de los resultados efectivamente logrados, exagerando ficticiamente el nivel de logro y favoreciendo evaluaciones autocomplacientes.

Las actividades variables, debido a su diversidad de propósitos y contenidos, siempre deben tener sus objetivos por escrito. Se exceptúan:

- ↳ *Las actividades instantáneas, que dado su carácter sorpresivo carece de sentido de escribir sus objetivos.*
- ↳ *Las actividades individuales de refuerzo, ya que son sugeridas hechas a un joven por el dirigente que sigue y evalúa su progresión, cuyos objetivos no se justifica poner por escritos.*
- ↳ *Las tareas personales dentro de una actividad común, que sólo constituyen división de funciones.*
- ↳ *Las especialidades, en que los objetivos pueden o no ponerse por escrito, dependiendo del criterio del respectivo dirigente y del monitor; y del acuerdo a que hayan llegado con el joven o la joven.*

Las actividades fijas, en cambio, debido a su contenido casi siempre homogéneo y a su realización bastante estandarizada, en su mayoría no necesitan que sus objetivos se formulen por escrito. Es el caso de las reuniones semanales habituales, los juegos, las narraciones, los cantos, las danzas, las ceremonias y otros similares.

Sin embargo, algunas actividades fijas, como campamentos y excursiones, que se realizan con contenidos diversos e incorporan actividades variables, debieran expresar sus objetivos por escrito.

LAS ACTIVIDADES SE EVALÚAN POR OBSERVACIÓN

La manera de evaluar las actividades es por observación. Jóvenes, dirigentes, padres y otras personas que participan en la evaluación de una actividad, observan de la manera en que todos lo hacemos: miran, escuchan, experimentan, perciben, analizan, comparan y se forman opinión. En este capítulo anterior explicamos que de la misma manera se hacía respecto de la evaluación del logro de los objetivos. Es una buena costumbre anotar las observaciones en una libreta personal, ya que es natural que tiendan a olvidarse.

La evaluación por medición, tan propia de la educación formal y que a través de tests permite medir con relativa exactitud el aprendizaje logrado sobre determinados conocimientos o habilidades, es poco aplicable en las actividades scouts, ya que éstas tienen una incidencia relativa en la adquisición de conocimientos formales. Es la persona como un todo la que interesa y eso nos sitúa con prioridad en el terreno de las actitudes. Excepcionalmente, podrían evaluarse por medición algunas manualidades y técnicas específicas.

LAS ACTIVIDADES SE EVALÚAN DURANTE SU DESARROLLO Y A SU TÉRMINO CON LA INTERVENCIÓN DE DISTINTOS ACTORES.

DURANTE SU DESARROLLO:

Es recomendable evaluar durante su desarrollo aquellas actividades de larga y mediana duración que comprenden varias fases. Lo más frecuente es que estas actividades sean

actividades de Unidad, por lo que intervendrán en su evaluación los jóvenes, los dirigentes y otros agentes, según los casos.

En el caso de estas actividades, la evaluación durante su desarrollo determina si es necesario introducir correcciones o refuerzos. Si no todos los jóvenes están participando, se deberá encontrar la forma en que todos participen; si se está alargando demasiado, habrá que apurar su desarrollo; si no se observa mucho interés, se diseñarán motivaciones adicionales; si está derivando a otros intereses no previstos, habrá que volverla a su cauce o convertirla en dos actividades paralelas.

Para que operen las rectificaciones sugeridas por esta evaluación, los responsables de la actividad deben tener flexibilidad y capacidad de reinventar.

AL TÉRMINO DE LA ACTIVIDAD:

Todas las actividades deben ser evaluadas a su término. Incluso las más breves pueden tener una evaluación tan breve como la actividad misma.

Las actividades de patrulla se evalúan por el Consejo de Patrulla y los resultados de la evaluación son comunicados al Consejo de Unidad a través del Guía y del Subguía.

Las actividades de Unidad se evalúan primero en las patrullas y luego en el Consejo de Unidad. Una Asamblea de Unidad sólo podría convocarse excepcionalmente para concluir la evaluación de una actividad que ha sido muy significativa para todos, o cuando a su término se necesita establecer normas de convivencia derivadas de la misma actividad.

Los padres intervendrán en la evaluación en la medida en que participaron o colaboraron en la actividad. También cuando han sido testigos de su impacto, lo que ocurre cuando los jóvenes han debido realizar parte de la actividad en sus hogares y los padres han tenido la ocasión de ver que hacen; o cuando observaron la forma en que su hijo o hija se ha involucrado en una actividad de larga duración, o al regreso de un campamento de larga duración; o al inicio de un año con respecto a las actividades del período anterior.

Al igual que los padres, la evaluación de otros agentes es posible cuando han intervenido en la actividad o están en condiciones de medir impacto. Tal es el caso de un especialista que participó en una actividad que tenía por objetivo el aprendizaje de una determinada habilidad o de los profesores, cuando la actividad involucra a la escuela.

El equipo de dirigentes siempre evalúa las actividades, durante su desarrollo y a su término, con posterioridad a las otras evaluaciones. Su evaluación tiene como objetivos sacar conclusiones sobre la aplicación del programa y examinarse a sí mismos, determinando si cumplieron las funciones que de ellos se esperaban.

LA EVALUACIÓN DE LAS ACTIVIDADES ALIMENTA LA EVALUACIÓN DE LA PROGRESIÓN PERSONAL

En esta Guía hemos subrayado la diferencia que existe entre la evaluación de una actividad y la evaluación del crecimiento personal de los jóvenes. Sin embargo, aunque tienen objetivos diferentes, es necesario decir que ambas evaluaciones se nutren de una misma observación.

Al observar el desarrollo de una actividad, es imposible no ver al mismo tiempo la forma en que se desempeña un joven o una joven y comprobar los cambios que se han experimentado. De ahí que la observar una actividad se acumula información sobre la progresión de los jóvenes.

Al final de un ciclo de programa, luego de algunos meses y después de transcurridas varias actividades, esta información permite llegar a una conclusión sobre el avance de un joven o de una joven en el logro de sus objetivos personales, la que el dirigente encargado de su seguimiento compartirá con él o ella al momento del consenso, como se ha explicado en el capítulo anterior.

Glosario

Actitud	<i>Predisposición relativamente estable de conducta. Generalmente todo objetivo educativo contiene, entre otras conductas deseables, el logro de una actitud (saber ser).</i>
Actitud educativa	<i>Predisposición de una persona para contribuir a la educación de otros. Involucra un componente cognitivo o intelectual: conocimiento de lo que se quiere enseñar; un componente afectivo, entrega personal y compromiso con el proceso educativo; y un componente reactivo: capacidad para reaccionar ante distintas situaciones de la manera apropiada.</i>
Actividades de refuerzo	<i>Tareas específicas dentro o fuera de la Unidad Scout, que se sugieren al joven o la joven por parte de la patrulla o del dirigente encargado de su seguimiento y evaluación, con el propósito de que adquiera experiencias que le permitan reforzar una determinada conducta que le ha sido difícil de lograr.</i>
Actividades educativas	<i>Son todas aquellas acciones que los jóvenes realizan dentro y fuera del Movimiento Scout, y que les permiten vivir experiencias personales que contribuyen a incorporar en su comportamiento las conductas deseables propuestas por los objetivos educativos.</i>
Actividades externas	<i>Son aquellas actividades que los jóvenes realizaran fuera del ambiente de la patrulla o la Unidad Scout y sin una vinculación directa con su programa de actividades.</i>
Actividades Fijas	<i>Son aquellas que para crear el ambiente previsto por el método scout, necesitan realizarse continuamente y de modo similar. Son actividades fijas de la Unidad Scout, por ejemplo, los campamentos, la fogata, las reuniones habituales, las ceremonias.</i>
Actividades instantáneas	<i>También llamadas “actividades sorpresa”, son aquellas actividades espontáneas, no planificadas en el calendario de actividades de la Unidad, que pretenden atraer la atención de los jóvenes, generar un momento de diversión u ocupar un tiempo libre imprevisto.</i>
Actividades internas	<i>Son aquellas que se realizan por iniciativa del programa de actividades de la patrulla o de la Unidad Scout, ya sea dentro o fuera de ella.</i>
Actividades variables	<i>Actividades referidas a diversos contenidos que contribuyen al logro de objetivos de manera específica y que no se repiten frecuentemente, salvo que los jóvenes así lo decidan.</i>
Adhesión a la Ley y la Promesa	<i>Elemento del método scout que es una invitación personal a cada joven para que formule su Promesa Scout y, de esta manera, se comprometa libremente, ante su grupo de compañeros, a ser fiel a la palabra dada y hacer todo lo que de él dependa para vivir de acuerdo con la Ley Scout.</i>
Adolescencia	<i>Período o etapa de vida del hombre y de la mujer en que se produce la maduración sexual y social. En términos generales, se inicia con los cambios biológicos de la pubertad y finaliza con la entrada en el mundo de los adultos.</i>
Adulthood	<i>Período en que el organismo humano alcanza su completo desarrollo. Esta etapa comienza alrededor de los 25 años, como prolongación de la juventud, de la cual la separan límites difusos, y se extiende hasta la edad en que las personas son consideradas adultos mayores, con límites igualmente difusos.</i>
Afectividad	<i>Una de las áreas de crecimiento definidas en el sistema educativo scout, que apunta al desarrollo de la capacidad de obtener y mantener un estado interior de libertad, equilibrio y madurez emocional, integrando la vida afectiva al comportamiento.</i>
Agentes de evaluación	<i>Todas aquellas personas que intervienen o podrían intervenir para dar su opinión sobre el desarrollo y resultado de una actividad o sobre la progresión personal de los jóvenes y las jóvenes. Los agentes de la evaluación en la Unidad Scout son los propios jóvenes, los dirigentes, los padres y otras personas que intervienen ocasionalmente en las actividades, como el caso de los especialistas; o están en condiciones de expresar juicios de valor sobre los logros obtenidos por los jóvenes, como los profesores.</i>

Anexo técnico	<i>Documento que acompaña a las fichas de actividades cuando éstas requieren información técnica específica para su realización.</i>
Aprendizaje	<i>Proceso mediante el cual el sujeto incorpora contenidos, adquiere destrezas o habilidades prácticas, cambia sus actitudes o adopta nuevas estrategias de conocimiento y/o acción.</i>
Aprendizaje por la acción	<i>Elemento propio del método scout que alude a la educación activa y en virtud del cual se plantea que los jóvenes aprendan por sí mismos a través de la observación, el descubrimiento, la elaboración, la innovación y la experimentación.</i>
Aprendizaje a través del juego	<i>Elemento del método scout que promueve el aprendizaje fomentado en los jóvenes una "actitud de juego" y utilizando el juego como actividad que contribuye a la integración social.</i>
Aprendizaje a través del servicio	<i>Elemento del método scout que, como expresión de los principios sociales del Movimiento, propicia que los jóvenes asuman una actitud solidaria, realicen acciones concretas de servicio y se integren progresivamente en el desarrollo de sus comunidades.</i>
Apropiación de un territorio	<i>Uno de los tres dinamismos esenciales que apoyan el marco simbólico en la Unidad Scout, junto con el gusto por explorar y la pertenencia a un grupo de amigos. Responde a la necesidad de los jóvenes de descubrir y generar nuevos espacios, más amplios que los de la niñez, a través de los cuales puedan expresarse y proyectarse.</i>
Aptitud	<i>Disposición o habilidad del individuo para ejercer cierta tarea o realizar determinada actividad.</i>
Área de crecimiento	<i>Cada una de las dimensiones de la personalidad que en conjunto comprenden la totalidad de las expresiones del ser humano y que, para efectos metodológicos, la propuesta educativa del Movimiento Scout expresa por separado. Las áreas de crecimiento son: carácter, afectividad, sociabilidad y espiritualidad.</i>
Asamblea de la Unidad	<i>Uno de los tres componentes de la estructura de la Unidad Scout, junto con el Consejo de Unidad y el equipo de dirigentes. Fija las normas de convivencia, decide las actividades de la Unidad y está integrada por todos sus miembros, aunque los dirigentes participan en ella sin derecho a voto,</i>
Asesor Personal de Formación	<i>Dirigente scout que acompaña y apoya a otro durante un período de su proceso de formación. Sus características son: actúa en la misma estructura en que ha sido nombrado el dirigente a quien asesora o en la más próxima posible, tiene un mayor conocimiento y vivencia del Movimiento Scout en la misma actividad de aquel a quien asesora, es apropiado al nivel cultural del dirigente que apoya; tiene una posición en la vida de mayor experiencia y madurez; está calificado por la Asociación para desarrollar esa función.</i>
Bitácora	<i>Publicación orientada a los jóvenes y las jóvenes, que complementa la animación del programa scout y que facilita el seguimiento y la evaluación de su progresión personal. Existen cuatro bitácoras, una por cada etapa de progresión.</i>
Campo de aprendizaje	<i>Estructura inmaterial pero real, que atraviesa la Unidad Scout en todos los sentidos, influyendo en la conducta de todos sus integrantes y facilitando el aprendizaje. Algunos de los factores que interactuando entre sí generan un campo de aprendizaje, son la relevancia del método, el interés por el crecimiento personal de cada joven, los incentivos a la participación, la creatividad y la innovación, la información fluida, el reconocimiento oportuno de los logros, la estimulación de las opiniones divergentes, la disposición de los líderes a aprender, el respeto al sistema de patrullas.</i>
Capacidad	<i>Aptitud y habilidad para realizar un acto físico o mental, ya sea innato o alcanzable por el aprendizaje. Se suele distinguir entre habilidades generales, relacionadas con todo tipo de tareas pero especialmente con aquellas del campo cognitivo e intelectual; y habilidades específicas, que tienen que ver con un tipo particular de tareas.</i>
Capacidad educativa	<i>Aptitud y habilidad para contribuir a la educación de otra persona. Se trata de una de las condiciones necesarias para el ejercicio de las funciones de cualquier dirigente scout, especialmente si desarrolla su tarea en el área de programa de jóvenes.</i>

"No importa que hagas por la Paz, lo importante es Hacerlo"

Carácter	<i>Una de las áreas de crecimiento definidas en el sistema educativo scout, referida a la disposición permanente de la voluntad de la persona para organizar sus impulsos y fuerzas de acuerdo a un principio regulador de naturaleza ética, confiriéndole a su comportamiento cierto perfil personal.</i>
Carácter permanente	<i>Uno de los elementos del grupo informal, junto con el principio de libre integración y la identidad propia. Ese elemento refiere a que el grupo estable con miembros estables, que a través de la vivencia y de la acción de sus integrantes construye una historia, establece tradiciones y pone en común su compromiso.</i>
Caracteres sexuales	<i>Rasgos morfológicos y fisiológicos que se presentan en los organismos con relación a su sexualidad o simplemente a su actividad reproductora. Se clasifican en: primarios, los que afectan a las gónadas, testículos y ovarios, es decir, a los órganos directamente involucrados en los procesos de la copulación y reproducción; y secundarios, que se refieren a las modificaciones físicas que guardan relación con el sexo o con la reproducción como por ejemplo, la aparición de vello púbico y axilar, cambios en el timbre de voz, sudoración con olor y otros.</i>
Carpeta Personal	<i>Carpeta individual que mantienen los dirigentes respecto de cada miembro de la Unidad Scout, en que se incluye la ficha individual y la hoja de control de la progresión, además de todo otro antecedente o documento que se estima importante para mantener la historia del paso de cada joven por la Unidad.</i>
Celebraciones	<i>Término empleado en esta Guía para referirse tanto a fiestas como a las ceremonias de la Unidad Scout.</i>
Ciclo de programa	<i>Período de una duración aproximada de tres a cuatro meses, dentro del cual se diagnostica el avance de la Unidad, se seleccionan, organizan, desarrollan y evalúan las actividades; y se evalúa y reconoce el crecimiento personal de los jóvenes.</i>
Ciclos de desarrollo	<i>Períodos de edad determinados por las características evolutivas de niños y jóvenes y que dan origen a las Ramas del Movimiento Scout. El período de 11 a 15 años es considerado un ciclo de desarrollo y da origen a la Rama Scout.</i>
Competencia	<i>Capacidad para llevar a cabo determinadas actividades o tareas.</i>
Conciencia moral	<i>Facultad propiamente humana que permite al hombre y a la mujer reconocer el bien y el mal y que implica la percepción de normas y valores de carácter ético que guían su acción y orientan su proyecto de vida.</i>
Conducta	<i>Forma en que actúan y reaccionan las personas, observable por otras personas. Así definida, la conducta es un hecho externo y objetivo, pero debemos advertir que hoy se le otorga una expresión una amplitud mayor, incluyendo en ella los procesos internos de la persona asociados a sus manifestaciones externas, como la motivación y el propósito. En la Guía ha sido usada en este sentido amplio, llamando “conductas” a los conocimientos, actitudes y habilidades, propuestas en los objetivos. Debemos también señalar que para algunos se denomina conducta a las reacciones que requieren un proceso consciente y comportamiento a cualquier tipo de reacciones que requieren un proceso consciente y comportamiento a cualquier tipo de reacción. Otros, consideran comportamiento sólo al conjunto de manifestaciones externas de la personalidad. No obstante estas diferencias y matices, en la Guía ambas expresiones se usado como sinónimas.</i>
Conocimiento	<i>Usado en esta Guía en su sentido pedagógico, como comprensión que la persona adquiere de algo que notoriamente pertenece a la realidad y que por el acto de aprendizaje pasa de lo desconocido a lo conocido. Generalmente todo objetivo educativo contienen, entre otras conductas deseables, le logro de un conocimiento (saber). Se alude como cognitivo a todo aquello que pertenece a este campo</i>
Consejo de Grupo	<i>Organismo máximo de toma de decisiones en el Grupo Scout. Está conformado por todos los dirigentes del Grupo, los representantes de los padres, los de la institución patrocinante y el Asesor Religioso del Grupo. Sus principales tareas son confeccionar el plan de Grupo, coordinar el trabajo de las Unidades, apoyar el desempeño de los dirigentes y evaluar los resultados.</i>
Consejo de Patrulla	<i>Organismo máximo de toma de decisiones en la Patrulla y su única estructura formal. En él participan todos los miembros de la patrulla bajo la presidencia del Guía de</i>

“No importa que hagas por la Paz, lo importante es Hacerlo”

	<i>Patrulla. Tiene a su cargo asuntos relevantes como decidir las actividades de patrulla, determinar las actividades de Unidad que la patrulla propondrá a la Asamblea, evaluar las actividades, conocer la autoevaluación de la progresión de sus miembros y contribuir a ella, elegir al Guía y Sub guía de Patrulla y nombrar los demás cargos en la patrulla.</i>
Consejo de Unidad	<i>Uno de los tres componentes de la estructura de la Unidad Scout, junto con la Asamblea de Unidad y el Equipo de Dirigentes. Lo conforman los guías y subguías de patrulla y el equipo de dirigentes, se reúne al menos una vez al mes y lo coordina, generalmente, el responsable de Unidad. El Consejo cumple una doble función: es organismo de gobierno, encargado de las operaciones, e instancia de aprendizaje para sus miembros.</i>
Corporabilidad	<i>Una de las áreas de crecimiento definidas en el sistema educativo scout, que se refiere a la responsabilidad personal en el crecimiento del propio cuerpo.</i>
Creatividad	<i>Una de las áreas de crecimiento del sistema educativo scout que alude a la capacidad de pensar, innovar y utilizar la información de manera original y relevante.</i>
Crecimiento	<i>Término usado preferentemente desde el ámbito biológico, que se refiere a aquellos aspectos cuantitativos relacionados con el aumento de la masa corporal en las sucesivas y progresivas etapas que sigue el individuo desde su nacimiento hasta su madurez. En numerosas partes de esta Guía la expresión ha sido usada como sinónimo de desarrollo, no obstante que esta última es más amplia.</i>
Cultura interna de la patrulla	<i>Las normas que une una patrulla se da y que dicen relación con la forma en que se hacen las cosas en ella. La cultura cambia a medida que la patrulla evoluciona.</i>
Desarrollo	<i>Evolución de una persona y de sus funciones y capacidades hacia conductas de mayor calidad o consideradas superiores. Se diferencia de la expresión crecimiento en cuanto el desarrollo supone un proceso de construcción y no sólo algo dado, y en que si bien está ligado al crecimiento físico, le agrega componentes cualitativos. A pesar de esa diferencia, esta Guía usa ambas expresiones significando lo mismo.</i>
Desarrollo integral	<i>Uno de los propósitos del Movimiento Scout, que apunta al desarrollo simultáneo y equilibrado de todas las dimensiones de la personalidad de los jóvenes, suscitando, formando y dando oportunidades de pleno despliegue a la variedad de expresiones de la persona.</i>
Desarrollo de las actividades	<i>Una de las fases centrales del ciclo de programa que se realiza junto con la evaluación y que consiste en llevar a la práctica el plan de actividades trazado.</i>
Destreza	<i>Habilidad, arte o dominio de la forma de hacer una cosa. Por lo general, la destreza se entiende vinculada a una actividad específica, por lo que supone el dominio de formas específicas de llevar a cabo determinada tarea. En esta Guía, se ha utilizado como sinónimo de habilidad.</i>
Diagnóstico de la Unidad	<i>Fase del ciclo de programa que empalma un ciclo con el siguiente y está destinado a analizar los resultados obtenidos en el ciclo de programa que finaliza</i>
Dinamismos esenciales	<i>Bajo este concepto se mencionan los centros de interés predominantes en los jóvenes durante la primera etapa de la adolescencia: el gusto por explorar, el interés por la apropiación de un territorio y la pertenencia a un grupo de amigos. Apoyados en ellos, se estructura el marco simbólico en la Unidad Scout.</i>
Dirigente Scout	<i>Adulto o joven mayor de edad que constituye un testimonio del proyecto educativo y que se caracteriza por su rectitud personal, su madurez emocional, su integración social y su capacidad de actuar asertivamente y formar equipos con otras personas. Existen distintas "líneas" en las que una persona puede desempeñarse como dirigente scout: dirección de jóvenes en contacto educativo directo con jóvenes en cualquiera de las Ramas del Movimiento, dirección institucional, prestando servicios en tareas administrativas y de gestión al interior de la Asociación, y capacitación, orientada a la formación de dirigentes en estas tres líneas.</i>

Diseño de la Unidad Scout	<i>Bajo este concepto se entiende aquella tarea propia del equipo de dirigentes que consiste en ver cómo las partes del método scout se articulan para desempeñarse como un todo en una realidad determinada. Las tareas que comprende el diseño de una Unidad Scout son diversas y para diseñar se estima que es necesario comprender el método en su totalidad, saber leer la realidad del entorno y conocer a los jóvenes que forman parte de la Unidad.</i>
Educación Formal	<i>Actividad intencionada, organizada y conducida por un establecimiento educacional e inscripta en un sistema educativo legalmente establecido, cuyo fin es la promoción en los niños y jóvenes de cambio de conductas, actitudes, disposiciones y capacidades a través de métodos de enseñanza y aprendizaje de contenidos.</i>
Educación NO formal	<i>Actividad educativa intencionada y sistematizada, que se desarrolla de manera independiente del sistema educativo formal o paralela a él, y cuya finalidad puede ser la formación de un determinado aspecto de la vida personal, el desarrollo armónico de todas las dimensiones de la personalidad o la adquisición de competencias para el desarrollo profesional y social, utilizando generalmente procesos de aprendizaje y enfatizando la relación personal.</i>
Educación permanente	<i>Uno de los propósitos del Movimiento Scout, en virtud del cual promueve el aprendizaje personal, la autoformación y la superación constante, en la convicción de que todas las personas aprenden sin cesar durante toda su existencia.</i>
Elementos del Método Scout	<i>Conjunto de componentes del método scout. Se destacan el aprendizaje por la acción, la presencia estimulante del adulto, el sistema progresivo de objetivos y actividades, la adhesión a la Ley y la Promesa, el marco simbólico, el sistema de equipos, la vida en la naturaleza, el aprendizaje a través del juego y el servicio a los demás.</i>
Empatía	<i>Capacidad de reproducir en uno mismo los sentimientos de otra persona y así comprenderla, "poniéndose en su lugar".</i>
Énfasis educativo	<i>Realce, entonación o acento que se da a un ciclo de programa, que resulta de un confrontación entre el diagnóstico efectuado y los objetivos de la Unidad se ha fijado. Es una aproximación a la visión por la vía de fortalecer los aspectos positivos detectados, reducir o eliminar los negativos y orientar las acciones correctoras a realizar durante el ciclo que comienza.</i>
Equipo de dirigentes o Equipo de Unidad	<i>Grupo de dirigentes que asumen las distintas tareas que corresponden al educador adulto en una Unidad Scout, tales como diseñar la Unidad, custodiar la misión, administrar la visión, motivar, generar compromisos y acompañar el proceso de desarrollo de los jóvenes. El Equipo de Unidad debe estar integrado, al menos, por un dirigente cada ocho jóvenes.</i>
Especialidades	<i>Actividades complementarias, individuales y voluntarias, que los jóvenes realizan en forma paralela la calendario de actividades de la Unidad. Tienen por objeto fomentar en los jóvenes la adquisición y ejercicio de habilidades en torno a un tema específico, estimular el desarrollo de sus aptitudes innatas, motivar la exploración de nuevas aficiones y contribuir a que presten un servicio más calificado.</i>
Espiritualidad	<i>Una de las áreas de crecimiento del sistema educativo scout que alude a la tarea de establecer vínculos personales, íntimos y recíprocos con Dios, asumiendo la fe e integrándola a la vida, y respetando a la vez las opciones religiosas de los demás.</i>
Esquema corporal	<i>Imagen interna que cada persona maneja de su propio cuerpo. Entre los 11 y los 15 años, esta imagen se ve alterada por las transformaciones propias de la primera etapa de la adolescencia.</i>
Estatus	<i>Posición que a una persona se le reconoce por los demás dentro del grupo. En los grupos formales, el estatus se basa principalmente en la posición ocupada en la organización formal. En los grupos informales, en cambio, el estatus puede estar basado en cualquier circunstancia que el grupo determine como relevante. Esta última situación es el caso de la patrulla, donde los jóvenes se asignan estatus según la edad, la antigüedad, la experiencia, los vínculos afectivos, las condiciones personales y las habilidades específicas.</i>
Estructura	<i>Uno de los elementos que dice en relación con la identidad propia de un grupo</i>

"No importa que hagas por la Paz, lo importante es Hacerlo"

interna de la patrulla	<i>informal. La estructura interna, de carácter espontáneo y en constante evolución, se refiere al modelo de relación que existe entre las distintas posiciones dentro del grupo</i>
Etapas de progresión	<i>Etapas que reconocen el avance en el crecimiento de un joven o una joven, evaluando a través del logro de sus objetivos educativos personales. En la Unidad Scout, las etapas de progresión son cuatro: pistas, senda, rumbo y travesía.</i>
Evaluación	<i>Actividad sistemática y continua, cuya función principal es recoger información sobre el proceso educativo, ayudando a mejorar ese proceso y elevando la calidad del aprendizaje de niños y jóvenes. Puede estar referido al joven (evaluación del crecimiento personal), al instrumento (evaluación de las actividades); o al dirigente (evaluación de desempeño)</i>
Evaluación de la actividad	<i>Observación del desarrollo y resultados de una actividad para saber si se puede mejorar su ejecución o si se lograron los objetivos que se fijaron para ella, antes de realizarla.</i>
Evaluación de la progresión personal	<i>Proceso sistemático y continuo que forma parte de la vida de grupo de la Unidad Scout y que recoge y acumula información, permitiendo mejorar la participación del joven o la joven, elevar el nivel del logro de sus objetivos y determinar el grado de identificación o discrepancia existente entre su conducta y los objetivos que se ha propuesto.</i>
Evaluación por medición	<i>Forma de evaluación comúnmente usada en educación formal, consistente en comparar una cierta medida con una norma estadística ya establecida o con determinados patrones de conducta. De escasa aplicación en la Unidad Scout.</i>
Evaluación por observación	<i>Forma de evaluación que consiste en formular un juicio de valor sobre una descripción cualitativa. Con este fin, los propios jóvenes, los dirigentes y otros agentes de la evaluación, miran, escuchan, analizan, comparan y sacan conclusiones sobre la información obtenida por esas vías.</i>
Experiencia	<i>Percepciones y vivencias propias, generalmente reiterada, que los jóvenes adquieren al participar en las actividades educativas y que les permiten practicar y adquirir la conducta (conocimiento, actitud, habilidad) prevista en un determinado objetivo educativo. La experiencia personal es un concepto clave en el sistema educativo scout, basado en el aprendizaje por la acción. En esa acepción ha sido empleada la palabra en esta Guía.</i>
Ficha de actividad	<i>Recurso metodológico en el cual se diseña una actividad educativa describiendo los elementos que la componen y las posibilidades relaciones entre todos ellos. Estas fichas ponen a disposición de dirigentes y jóvenes un conjunto de actividades alternativas, que éstos pueden proponer a la patrulla o a la Unidad Scout tal como se han diseñado o introduciéndoles modificaciones o variantes.</i>
Ficha individual	<i>Documento que contiene información personal relativa a cada uno de los jóvenes y las jóvenes que forman parte de la Unidad Scout. En ella se incluyen antecedentes de identificación individual y familiar, así como información médica imprescindible.</i>
Grupo	<i>En términos de la teoría organizacional, se entiende como grupo a un conjunto de personas dentro del cual la conducta o el rendimiento de una de ellas está influido por la conducta o el rendimiento de las demás.</i>
Grupo formal	<i>Aquellos grupos creados por decisión de la autoridad de una organización para llevar a cabo los objetivos predefinidos por la misma organización, con el propósito de alcanzar sus metas.</i>
Grupo informal	<i>Aquellos grupos que se crean a partir del esfuerzos individuales y se desarrollan alrededor de intereses comunes y de la amistad, más que por un propósito intencionado.</i>
Guía de Patrulla	<i>Un joven o una joven, elegido directamente por sus compañeros de patrulla, que tiene como tarea primordial coordinar el trabajo de la patrulla.</i>
Gusto de explorar	<i>Uno de los tres dinamismos esenciales que sustentan el marco simbólico en la Unidad Scout. Responde al impulso de los jóvenes por explorar sus cambios, descubrir sus potencialidades y encontrar nuevas identificaciones que configurarán su futura identidad como adultos.</i>

Habilidad	<i>Dominio de la forma de hacer una cosa. Supone una capacidad perceptiva de los estímulos externos que redunde en una actuación eficaz, consiguiendo velocidad y precisión en la realización. Se ha usado en esta Guía como sinónimo de “destreza”. Generalmente todo objetivo educativo contiene, entre otras cosas conductas deseables, el logro de una habilidad (saber hacer).</i>
Historia de propósito	<i>Explicación general de por qué la Unidad necesita evolucionar y cómo esa evolución es parte de algo más grande, de una historia “más amplia”. La historia de propósito está dada por los valores universales del Movimiento Scout, por la trayectoria del Grupo Scout del cuál la Unidad es parte, por los valores aportados por la institución que patrocina, por las luchas y conquistas del pasado, por las “leyendas” que se transmiten de unos a otros sobre los grandes momentos vividos por la Unidad. Ella crea un horizonte donde sueños y metas personales destacan como hitos de una travesía más larga y sostiene la estabilidad de la unidad.</i>
Hoja de control de la progresión	<i>Documento en el cual el dirigente encargado del seguimiento y evaluación de un determinado joven, registra los objetivos personales que de común acuerdo se han considerado logrados, las etapas de progresión alcanzadas y las observaciones relevantes sobre el crecimiento personal de ese joven, obtenidas a través de las distintas fuentes y mecanismos de evaluación</i>
Identidad	<i>En latín, esta palabra quería significar “carácter de lo que es lo mismo” es decir calidad de lo que no tiene diferencias ni variantes, lo que es igual. En términos psicológicos la identidad se refiere a ser uno mismo, a ser lo que decimos ser. Implica una pertenencia de la conciencia del yo en situaciones diferentes y en el transcurso del tiempo: reconocimiento de que mi yo; que participó en momentos y lugares distintos a los actuales, es sin embargo igual, el mismo yo del presente.</i>
Identidad propia	<i>Uno de los elementos del grupo informal, junto con la libre integración y el carácter permanente. Se refiere a la conciencia que el grupo informal tiene que ser de una determinada manera a través del transcurso del tiempo y a pesar de las diferentes situaciones que se les puedan presentar.</i>
Insignia de Asociación	<i>Insignia que indica la pertenencia a la organización scout nacional reconocida por la OMMS. En la Unidad Scout puede otorgarse cuando el joven o la joven ingresa, o cuando empieza a usar su uniforme o en la ceremonia de investidura, junto con su pañuelo.</i>
Insignia de especialidad	<i>Insignia que indica una especialidad que el joven o la joven ha desarrollado durante un período determinado y que se otorga una vez lograda.</i>
Insignia de Evento	<i>Distintivo que indica la participación del joven o de la joven en un evento específico. Se ubica en el uniforme temporalmente, mientras dura el evento respectivo y un cierto tiempo después.</i>
Insignia de Grupo	<i>Distintivo que indica el Grupo Scout al cual pertenece la Unidad Scout y que se otorga cuando el joven o la joven comienza a usar uniforme</i>
Insignia de progresión	<i>Insignia que indica la etapa de progresión en que se encuentra el joven o la joven y que se entrega al comienzo de la etapa respectiva.</i>
Insignia de Promesa	<i>Insignia que indica la realización de la Promesa y que se entrega en la ceremonia respectiva</i>
Institución patrocinante	<i>Organismo de la comunidad que promueve la creación del Grupo Scout, apoya su gestión educativa con servicios de distinta naturaleza y generalmente le proporciona el espacio físico donde funcionar.</i>
Investidura	<i>Ceremonia en que se reconoce formalmente el ingreso de un joven o una joven a la Unidad Scout entregándole el pañuelo, símbolo de su grupo y de la pertenencia al Movimiento Scout.</i>
Juego de Evaluación	<i>Mecanismo rápido de evaluación, que permite conocer la opinión de los participantes sobre el desarrollo de una actividad mientras ésta se encuentra en proceso.</i>

“No importa que hagas por la Paz, lo importante es Hacerlo”

Juegos Democráticos	<i>Juegos de simulación en que los jóvenes asumen papeles distintos según el ambiente que se simula; y cuyo fin principal es manifestar la voluntad de la mayoría sobre las actividades que se desea desarrollar durante un ciclo de programa.</i>
Lema	<i>Frase que resume y recuerda la promesa. El lema de los scouts o las scouts es “siempre listos “ o “siempre listas”.</i>
Ley Scout	<i>Instrumento educativo el cual se expresan de manera comprensible para los jóvenes los valores del proyecto educativo scout que puede ser entendidos y vividos a su edad. Los jóvenes adhieren a la Ley a través de su Promesa</i>
Libre integración	<i>La libre integración es uno de los elementos de la esencia de un grupo informal y dice relación con el hecho de pertenecer o no a determinado grupo depende de la propia elección de cada joven y de la aceptación del resto de los integrantes.</i>
Libro de oro	<i>O Libro de la Patrulla, o Tally, es el libro donde los hechos y sucesos importantes de la vida de la patrulla y sus integrantes. Es un libro privado, se guarda en un lugar especial y sólo su la patrulla lo desea se exhibe a otras personas. La responsabilidad de mantenerlo actualizado se asigna periódicamente a un miembro de la patrulla, aunque todos escriben en él.</i>
Libro de la Unidad	<i>Libro simple de acuerdos en el que se deja constancia de las decisiones tomadas por la Asamblea de Unidad y por el Consejo de Unidad.</i>
Maduración	<i>Aparición en la persona de cambios morfológicos y conductas específicas determinadas biológicamente y sin la ayuda de ningún aprendizaje da lugar al desarrollo. No obstante, el progreso cuantitativo y cualitativo de los jóvenes hacia su madurez ha sido tratado como un todo e indistintamente bajo las expresiones “crecimiento, desarrollo o progresión”</i>
Madurez	<i>Esta expresión dice relación con un patrón del proceso de desarrollo, aludiendo comúnmente a ella como un estado terminal de plenitud y suficiencia de la persona, en cuyo caso se habla de personalidad madura, como podría ser la madurez social, o a funciones o destrezas, como la madurez de lectura. En esta Guía ha sido aplicada más bien a la dimensión afectiva, por lo que se ha hablado de equilibrio y madurez emocional.</i>
Madurez sexual	<i>En este caso la expresión está específicamente referida al estado de plenitud y suficiencia biológica que permite a hombres y mujeres realizar funciones de procreación propias de la especie.</i>
Marco Simbólico	<i>Recurso metodológico de carácter simbólico, representado en esta edad por la expresión “explorar nuevos territorios con un grupo de amigos” que actúa como signifiante ante el dinamismo de los jóvenes por acceder a nuevas dimensiones de la vida y de su personalidad en unión con sus pares. En la práctica educativa se manifiesta en la evocación continua y la transferencia simbólica de los testimonios de las grandes exploraciones y sus protagonistas, entendiéndose por tales aquellas personas que han abierto nuevos rumbos a la humanidad. El Marco Simbólico constituye uno de los elementos del método scout.</i>
Mediación educativa	<i>Acción de un agente educativo que sirve de intermediario entre el sujeto que aprende y aquello que aprende. El carácter relacional de la mediación educativa en el Movimiento Scout está referido fundamentalmente a la acción del dirigente, quien supervisa el valor educativo de las actividades y establece vínculos personales que ayudan a los jóvenes a lograr sus objetivos.</i>
Método Scout	<i>Sistema de autoeducación progresiva fundado sobre la interacción de varios elementos, entre los cuales se destacan como esenciales el sistema de equipos, la presencia estimulante del adulto, el sistema progresivo de objetivos y actividades, el aprendizaje por la acción, la adhesión a la Promesa y la Ley, el Marco Simbólico, el aprendizaje a través del juego y el servicio a los demás.</i>
Misión del Movimiento Scout	<i>Equivale al propósito del Movimiento Scout, es común para todos los scouts del mundo y se expresa en el proyecto educativo de las asociaciones. Mediante un sistema de valores basados en principios espirituales, sociales y personales, que se expresan en</i>

“No importa que hagas por la Paz, lo importante es Hacerlo”

	<i>la Ley y la Promesa, la misión del Movimiento Scout es contribuir a la educación de los jóvenes para que participen en la construcción de un mundo mejor, donde las personas se desarrollen plenamente y jueguen un papel constructivo en la sociedad. Esta misión se cumple aplicando el método scout, que convierte al joven en principal agente de su desarrollo, de manera que llegue a ser una persona autónoma, solidaria, responsable y comprometida.</i>
Módulo de formación	<i>Actividad de capacitación que ofrece a los dirigentes scouts la oportunidad de aprender y practicar por separado capacidades específicas propias de su función en base a su realidad personal. La flexibilidad de un sistema modular se opone a la rigidez de los sistemas apoyados en la sucesión de cursos de idéntica conformación para todos los participantes.</i>
Motivación	<i>Conjunto de variables que activan la conducta y/o la orientan en un sentido determinado para la consecución de un objetivo.</i>
Necesidad de afiliación	<i>Necesidad de todo ser humano que expresa su deseo de sentirse parte de un grupo y ser reconocido por él.</i>
Normas del grupo informal	<i>Son los estándares que comparten sus miembros y que se presentan como importantes para ellos. Por lo general, estas normas se crean teniendo en cuenta los aspectos que son más significativos para sus integrantes. Se comunican de manera verbal y no escrita, no está explícitamente definidas, pero de alguna manera son conocidas por todos los integrantes. Entre las principales normas, presentes en casi todos los grupos informales de jóvenes, están las que fomentan la confianza mutua basada en la verdad, la lealtad y el compromiso entre sus miembros.</i>
Objetivo	<i>Este término refiere, en su acepción más general, al carácter propositivo e intencional de toda actividad humana, la que, con mayor o menor grado de explicitación, está orientada a la obtención de un resultado. Por su parte, la actividad educativa es impensable sin que se formulen objetivos a los que está orientada.</i>
Objetivos de la actividad	<i>Resultado específico en su mayoría observables, que se espera que una actividad genere, tanto en lo que se refiere a productos concretos, como a las conductas que los jóvenes expresan como consecuencia de su participación en ella.</i>
Objetivos Educativos	<i>De manera general son conocimientos, actitudes y habilidades que el proceso de formación trata de conseguir en el sujeto en situación de educación</i>
Objetivos educativos de la Unidad Scout	<i>Conjunto de conocimientos, actitudes y habilidades, establecidos de acuerdo a ciertos objetivos terminales y que es posible y deseable que los jóvenes logren entre 11 y 15 años. Están formados por una secuencia de pasos intermedios que se describen para cada rango de edad, cubren todas las áreas de crecimiento y están redactadas en un lenguaje que los jóvenes pueden asumir como propios.</i>
Objetivos educativos personales	<i>Son los objetivos educativos de la Unidad Scout luego que cada joven los ha asumido como propios mediante un proceso de comprensión, adaptación y complementación.</i>
Objetivos terminales	<i>Llamados también “finales” describen, en cada una de las áreas de crecimiento, las conductas que los jóvenes pueden tener la expectativa de lograr al momento de su egreso del Movimiento, alrededor de los 20 años. Son “terminales” en términos de lo que el Movimiento puede ofrecer, pero no lo son para la persona, la que durante toda su vida nunca deja de completarse. Los objetivos terminales se construyen en base al proyecto educativo del Movimiento Scout y permiten concretar el perfil de egreso enunciado en el mismo.</i>
Organización de actividades	<i>Disposición y articulación coherente de las actividades en el calendario de un ciclo de programa. Se realiza de acuerdo a criterios de equilibrio entre las distintas áreas de crecimiento, entre actividades de patrulla y de Unidad y entre actividades de corta, mediana y larga duración.</i>
Pandilla	<i>Aun cuando esta palabra también se utiliza para designar al grupo que se reúne con</i>

“No importa que hagas por la Paz, lo importante es Hacerlo”

	<i>fines delictivos o ilícitos, uno de sus significados, y en est sentido se utiliza en esta Guía, se refiere al grupo informal de amigos que se reúne para disfrutar la amistad y apoyarse mutuamente</i>
Patrulla	<i>En la Unidad Scout, forma de organización y aprendizaje por el cual jóvenes amigos integran con libertad y ánimo permanente un pequeño grupo con identidad propia, con el propósito de disfrutar su amistad, apoyarse mutuamente en su desarrollo personal, comprometerse en un proyecto común e interactuar con otros grupos similares.</i>
Patrulla homogénea	<i>Aquella que integra jóvenes del mismo sexo</i>
Patrulla horizontal	<i>Es aquella que está compuesta por jóvenes de una edad similar. Este hecho facilita la integración entre los jóvenes y la realización de actividades que resulten atrayentes para todos. La intensidad del acompañamiento es menor que en la patrulla vertical y, al egresar todos los integrantes en un período corto, dificulta la creación de tradiciones y la continuidad de la patrulla con nuevos integrantes.</i>
Patrulla mixta	<i>Es aquella que integra jóvenes de uno y otro sexo</i>
Patrulla vertical	<i>Es aquella que integra jóvenes de las diversas edades que comprende la Rama Scout (11 a 15 años). La heterogeneidad de edades propia de la patrulla vertical puede dificultar la necesaria comunión de intereses que debe haber entre sus miembros y la realización de actividades adaptadas a las edades de todos sus integrantes. Pero, por otro lado, la diversidad de edades permite el aprendizaje de los más nuevos gracias los más antiguos.</i>
Período de introducción	<i>Proceso de duración variable que se inicia al momento del ingreso de un joven o una joven a la Unidad Scout y que termina con la entrega de la insignia de la etapa en que comenzará su progresión. En este período el joven se integra a la Unidad y se familiariza con el sistema de objetivos y actividades.</i>
Personalidad	<i>Modo de ser específico del ser humano que comprende el conjunto de sus rasgos o dimensiones</i>
Pertenencia a un grupo de amigos	<i>Uno de los tres dinamismos esenciales que sustentan el marco simbólico en la Unidad Scout, junto con el gusto por explorar y el interés por la apropiación de nuevos territorios</i>
Plan de Adelanto	<i>Expresión tradicional utilizada para referirse a un conjunto de pruebas o requisitos que los jóvenes debían superar para “adelantar” en su progresión. Tanto la expresión como la fijación de pruebas o requisitos, han sido abandonadas en el método propuesto en esta Guía, por ser prácticas incompatibles en base a objetivos educativos personales.</i>
Plan personal de formación	<i>Documento que resulta del acuerdo entre un dirigente y su Asesor Personal de Formación, en virtud del cual se determinan los módulos y actividades formativas en que aquel participará, por considerarse útiles para la función que desarrolla.</i>
Potencial de aprendizaje	<i>En teoría organizacional se conoce con este nombre al proceso por medio del cual un individuo, o una organización, aprende a aprender. En pedagogía, este proceso se conoce también como metacognición y B.P. lo llamaba “autoeducación”.</i>
Preparación de actividades	<i>Preparativos necesarios para realizar una actividad en una fecha determinada y que comprende tareas que varían según el tipo de actividad. Entre estas tareas previas cabe mencionar la designación de un responsable, la forma en que se motivará a los participantes, la puesta a punto del lugar, la consideración de las diversas fases de la actividad, la introducción de variante y la obtención de los materiales.</i>
Preselección de actividades	<i>Selección previa de actividades, efectuado por el Consejo de Patrulla y el Consejo de Unidad de distinta forma según se trate de actividades de patrulla o de unidad</i>
Presencia estimulante del adulto	<i>Elemento del método que incorpora al educador adulto en el dinamismo juvenil, dando testimonio de los valores del Movimiento y ayudando a los jóvenes a descubrir lo que a ellos solos les permanecería oculto.</i>
Principios del Movimiento Scout	<i>Marco referencial de valores esenciales del Movimiento Scout y que constituyen su ideario y son la base de su propuesta. Se ordenan en cuatro grupos que consideran la relación del hombre consigo mismo, con los demás, con el mundo y con Dios.</i>

“No importa que hagas por la Paz, lo importante es Hacerlo”

Programa de jóvenes	<i>En sentido estricto, todo aquello que niños y jóvenes hacen en el Movimiento Scout. Suele dársele una connotación más amplia, incluyendo en el concepto la forma en que hacen (el método) y el fundamento de lo que hacen (propósito, principios). En esta Guía la expresión ha sido usada en su sentido estricto, como “conjunto de actividades”. La expresión “de jóvenes”, pone énfasis en que son propios jóvenes quienes proponen y eligen su programa, lo que resulta su carácter dinámico y ubica a los adultos en un papel de facilitadores. La expresión “programa de jóvenes” se usa en contraposición a “programa scout”, para resaltar que está destinado a todos los jóvenes u no sólo a los scouts, y que es un programa para la vida y no sólo para la actividad propiamente scout.</i>
Progresión personal	<i>Avance de los jóvenes en el logro de sus objetivos educativos personales. La progresión personal se observa y acompaña constantemente y, al término de cada ciclo de programa, jóvenes y dirigentes se ponen de acuerdo sobre los objetivos logrados durante este ciclo. Aunque tienen matices de diferencia, progresión personal, se usa en esta guía como sinónimo de crecimiento y de desarrollo personal.</i>
Promesa	<i>Elemento fundamental del método scout que consiste en un compromiso del joven y la joven, libre y voluntario, ante sí mismo y los demás, para amar a Dios, servir a su país, trabajar por la Paz y vivir la Ley Scout.</i>
Propósito del Movimiento Scout	<i>Objetivo central del Movimiento Scout, equivalente a la misión, que consiste en el desarrollo integral y la educación permanente de los jóvenes para que se conviertan en personas autónomas, solidarias, responsables y comprometidas, que participan en la construcción de un mundo mejor.</i>
Propuesta de Actividades	<i>Propuesta que los dirigentes hacen a los jóvenes y que luego de aceptarla, modificarla o complementarla, éstos hacen a la Unidad Scout, con el objeto que sean desarrolladas durante un determinado ciclo de programa.</i>
Proyecto	<i>Dentro del programa de actividades, un proyecto es un conjunto de actividades que conforma una iniciativa de mayor envergadura, generalmente de larga duración, sumiendo las patrullas diferentes actividades que se complementan entre sí para el logro de un objetivo común.</i>
Proyecto Educativo del Movimiento Scout	<i>Declaración sobre la naturaleza, principios y método del Movimiento Scout, formulada para jóvenes y adultos. Para los scouts y las scouts los valores que propone se expresan en la Ley Scout.</i>
Pubertad	<i>Aptitud fisiológica para la procreación, a partir de la cual se inicia la adolescencia y que se reconoce por la aparición de los llamados “caracteres sexuales secundarios”. La edad de inicio de la pubertad varía según las razas, el sexo, las situaciones hereditarias, las condiciones del hábitat y otros factores.</i>
Rama	<i>Comprende todos los jóvenes de una Asociación Scout de edades correspondientes a un mismo ciclo de desarrollo, las estructuras a las que pertenecen o los apoyan y los dirigentes que los sirven a todos los niveles. Como sinónimo de “Rama” en algunos países se usa la palabra “sección”</i>
Rangos de Edad	<i>En la propuesta scout, períodos de edad establecidos para efectos metodológicos dentro de ciclo de programa. Para cada uno de esos rangos de edad se establecen objetivos educativos.</i>
Relación educativa	<i>En un sentido amplio, relación que se establece entre las personas que participan en un proceso educativo. En el Movimiento Scout, se trata de la relación interactiva, de comunicación y colaboración, existente entre jóvenes y dirigentes, en la cual que aquellos adoptan un papel activo en la adquisición de experiencias y en el logro de sus objetivos, y éstos actúan como facilitadores, acompañando el crecimiento.</i>
Responsable de Unidad	<i>Miembro del equipo de dirigentes que además de compartir tareas con los Asistentes de Unidad, coordina el equipo.</i>
Rincón de patrulla	<i>Es el espacio o local, idealmente exclusivo, que ocupa una patrulla para realizar sus reuniones y guardar sus pertenencias. Es uno de sus principales símbolos de identidad y surge como manifestación básica de la necesidad de apropiación de nuevos</i>

“No importa que hagas por la Paz, lo importante es Hacerlo”

	<i>territorios que es particular en esta edad. Cuando la patrulla, acampa junto con la Unidad, esta necesidad de un espacio propio debe reflejarse en la elección de los sitios de patrulla por parte de los jóvenes, los que deben ser lo suficientemente independiente una de otros para permitir intimidad y vida propia.</i>
Rol	<i>En las ciencias sociales, esta palabra designa el conjunto de expectativas del comportamiento que el individuo está llamado a ofrecer en una determinada posición adquirida o estatus. Puede referirse a las conductas que los demás esperan que debe tener o manifestar quien ejerce determinado rol (rol esperado); a las conductas que quien ejerce determinado rol cree que debe asumir (rol percibido); o al comportamiento que efectivamente ejerce quien desempeña el rol (rol representado).</i>
Selección de actividades	<i>Determinación de las actividades a realizar durante un ciclo de programa, efectuada por la patrulla en el caso de la actividades de patrulla, y por el Consejo de Unidad tratándose de actividades de Unidad.</i>
Servicio	<i>Como principio del Movimiento es un valor, ya que invita a los jóvenes a adoptar una actitud solidaria ante la comunidad. Como elemento del método scout, el aprendizaje a través del servicio es promovido como forma de exploración de la realidad, de conocimiento de sí mismo y construcción de la autoimagen; de descubrimiento de otras dimensiones culturales y sociales; y de estímulo a iniciativas de cambio y mejoramiento de la vida común.</i>
Sexualidad	<i>En sentido amplio, la sexualidad es le conjunto de condiciones anatómicas y fisiológicas que caracterizan a cada sexo. En el ser humano, comprende además un conjunto de fenómenos psicológicos y sociales de gran importancia para la persona y la sociedad. Se halla, además, estrechamente relacionada al mundo de los afectos y al plano de los valores, ampliando su esfera más allá de la función reproductora y de la mera genitalidad.</i>
Símbolo	<i>Representación sensorialmente perceptible de una realidad en virtud de rasgos que se asocian con esta por una convención socialmente aceptada. Todo símbolo está compuesto de significante y significado. El significante es la imagen sensible de algo y el significado es el concepto al cual ese significante hace referencia.</i>
Sistema educativo	<i>En un sentido más amplio, se entiende por sistema educativo la síntesis institucional de las concepciones jurídicas y pedagógicas de quienes gobiernan un Estado. En una apreciación más concreta, se trata de la forma peculiar y objetiva en la que un país planifica y desarrolla la educación del pueblo en un momento determinado de su historia. En esta guía, hemos utilizado el término para referirnos al conjunto de la propuesta educativa del Movimiento Scout, que comprende la misión, los principios, el método y el programa de jóvenes.</i>
Sistema de equipos	<i>Elemento del método que promueve a la pertenencia a pequeños grupos de jóvenes de edad similar como medio para acelerar la socialización, facilitar la identificación con objetivos comunes, enseñar a establecer vínculos profundos con otras personas, entregar responsabilidades progresivas, promover la confianza en sí mismo y crear un espacio privilegiado para crecer y desarrollarse.</i>
Sistema de objetivos y actividades	<i>Expresión análoga a “programa de jóvenes” o, en algunos casos, a “programa scout” alude más específicamente al conjunto de objetivos y actividades educativas que el Movimiento Scout ofrece a niños y jóvenes, y que son el centro de los que ellos hacen. Las actividades permiten a los jóvenes tener experiencias personales que los conducen progresivamente al logro de los objetivos propuestos para las distintas etapas de su crecimiento.</i>
Sistema de patrulla	<i>Uno de los elementos del método scout que se construye sobre la base de uno de los dinamismos esenciales de los jóvenes: la pandilla o grupo informal de amigos. El sistema de patrullas, al organizar el grupo informal de amigos, lo convierte en comunidad de aprendizaje.</i>
Sociabilidad	<i>Una de las áreas de crecimiento del sistema educativo scout, que refiere a la relación de las personas con la sociedad, con un énfasis particular en el aprendizaje de la libertad y en la práctica de la solidaridad.</i>

“No importa que hagas por la Paz, lo importante es Hacerlo”

Subguía de Patrulla	<i>Un joven o una joven, elegidos directamente por sus compañeros de patrulla que tiene como tarea primordial colaborar con el Guía de Patrulla en sus responsabilidades.</i>
Unidad mixta	<i>Unidad integrada por jóvenes de distinto sexo. La mixticidad de una unidad puede adoptar diferentes formas: Unidad compuesta por patrullas mixtas, Unidad compuesta por patrullas homogéneas, en cuyo caso habrá, patrullas femeninas y patrullas masculinas; o ambas situaciones de patrulla, mixtas y homogéneas dentro de una misma unidad.</i>
Unidad Scout	<i>Nombre que reciben en el Grupo Scout la Rama o Sección integrada por los jóvenes de la edad establecida para la misma por la Asociación Scout. Una Unidad Scout es una federación de patrullas disímiles pero coherentes respecto de sí mismas.</i>
Valores	<i>En un sentido general y simple, es todo aquello que no deja indiferentes, que satisface nuestras necesidades o que destaca por su dignidad. Los valores scouts están contenidos en la Ley Scout que se propone a los jóvenes.</i>
Vida de grupo	<i>Atmósfera que se vive en la Unidad Scout gracias a las actividades que se realizan y a las relaciones que se establecen entre sus miembros. Depende de la intensidad con que se aplican los elementos del método scout.</i>
Vida en la Naturaleza	<i>Es un principio del Movimiento y a la vez un elemento del método scout. En el primer caso, es una invitación a niños y jóvenes a incorporar la vida al aire libre en su estilo personal de vida, comprometiéndose a contribuir a la preservación, mantenimiento y renovación del mundo natural. También es considerada por el método scout como un elemento formativo que permite a los jóvenes descubrir el mundo, desarrollar su cuerpo, ejercer espontáneamente su libertad, desplegar sus aptitudes creativas, descubrir y maravillarse ante el orden de la Creación y obtener beneficios educativos difíciles de lograr por otros medios.</i>
Visión de la Unidad	<i>Imagen que la Unidad Scout tiene de su propio futuro y que responde a la pregunta ¿hacia dónde vamos?. Es una “visión compartida” que se expresa en objetivos anuales, los que se consignan en el Plan del Grupo Scout al cual la unidad pertenece.</i>

Para describir el funcionamiento de la patrulla como grupo informal se ha tomado conceptos del psicólogo Edgar Schein (Psicología de la Organización, Prentice Hall Hispanoamericana, 3º edición, México 1997). Algunas ideas sobre el rol de los líderes, desarrollo de organizaciones y aprendizaje en equipo han sido tomadas de “La Quinta disciplina en la práctica” de Peter Senge y otros, 1º edición en español, Granica Barcelona, 1995. La rueda del aprendizaje es una adaptación de la taxonomía de los estilos de aprendizaje, de David Kolb y el concepto de campo de aprendizaje es de Margharet J.Wheatley (El liderazgo y la nueva ciencia, Editorial Granica SA. Barcelona, 1994).

Los autores dejan constancia que para la descripción de las características de los adolescentes se documentaron en el libro “Adolescencia y Educación” (3º Edición, San José, 1997) de la psicóloga chilena Sra. Dina Kruaskorpf y en el estudio de la Universidad de Harvard titulado “Raising Teen: A synthesis of Reserch and Foundation for Action” A. Rae Simpson, Ph D. Ceneter for Health Communication, Harvard School of Public Health, Boston, USA, 2001.